前海开源金银珠宝主题精选灵活配置混合型证券投资基金

2018年第二季度报告

基金管理人:前海开源基金管理有限公司
基金托管人:中信证券股份有限公司
报告送出日期:2018年07月19日

§1 重要提示

基金管理人的董事会及董事保证本报告所载资料不存在虚假记载、误导性陈述或重大遗漏,并对其内容的真实性、准确性和完整性承担个别及连带责任。

基金托管人中信证券股份有限公司根据本基金合同规定,于2018年7月17日复核了本报告中的财务指标、净值表现和投资组合报告等内容,保证复核内容不存在虚假记载、误导性陈述或者重大遗漏。

基金管理人承诺以诚实信用、勤勉尽责的原则管理和运用基金资产,但不保证基金一定盈利。基金的过往业绩并不代表其未来表现。投资有风险,投资者在作出投资决策前应仔细阅读本基金的招募说明书。

本报告中财务资料未经审计。

本报告期自2018年4月1日起至6月30日止。

§2 基金产品概况

基金简称	前海开源金银珠宝混合
基金主代码	001302
基金运作方式	契约型开放式
基金合同生效日	2015年07月09日
报告期末基金份额总额	874,131,561.43份
投资目标	深入研究影响黄金、珠宝及稀有金属等防御性资产价格的主要因素,把握不同市场环境下防御性资产的长期价格趋势和短期市场波动,通过精选投资于金银珠宝主题相关证券,在合理控制风险并保持基金资产良好流动性的前提下,力争实现基金资产的长期稳定增值。
投资策略	本基金的投资策略主要有以下六个方面内容: 1.大类资产配置 在大类资产配置中,本基金综合运用定性和定量的分析手段,在对宏观经济因素进行充分研究的基础上,判断宏观经济周期所处阶段。本基金将依据经济周期理论,结合对证券市场的系统性风险以及未来一段时期内各大类资产风险和预期收益率的评估,制定本基金在股票、债券、现金等大类资产之间的配置比例。 2.股票投资策略 本基金将精选沪深两市中与黄金、珠宝及稀有金属的生产,制造和销售相关的上市公司股票构建股票投资组合。股票投资策略将从定性和定量两方面入手,定性方面主要考察上市公司所属行业发展前景、行业地位、竞争优势、管理团队、创新能力等多种因素;定量方面考量公司估值、资产质量及财务状况,比较分析各优质上市公司的估值、成长及财务指标,优先选择具有相对比较优势的公司作为最终股票投资对象。 3.债券投资策略 在债券投资策略方面,本基金将以与金银珠宝主题相关债券为主线,在综合研究的基础上实施积极主动的组合管理,从宏观环境分析和微观市场定价分析两个方面进行债券资产的投资。在宏观环境分析方面,结合对宏观经济、市场利率、债券供求等因素的综合分析,根据交易所市场与银行间市场类属资产的风险收益特征,定期对投资组合类属资产进行优化配置和调整,确定不同类属资产的最优权重。 4.权证投资策略 在权证投资方面,本基金根据权证对应公司基本面研究成果确定权证的合理估值,发现市场对股票权证的非理性定价;利用权证衍生工具的特性,通过权证与证券的组合投资,来达到改善组合风险收益特征的目的。 5.资产支持证券投资策略 本基金通过对资产支持证券发行条款的分析,违约概率和提前偿付比率的预估,借用必要的数量模型来谋求对资产支持证券的合理定价,在严格控制风险的条件下,谨慎选择风险调整后收益较高的品种进行投资。 6.股指期货投资策略 本基金以套期保值为目的,参与股指期货交易。
业绩比较基准	沪深300指数收益率×60%+中证全债指数收益率×40%。
风险收益特征	本基金为混合型基金,其预期风险和预期收益水平高于货币型基金、债券型基金,低于股票型基金。
基金管理人	前海开源基金管理有限公司
基金托管人	中信证券股份有限公司	
下属分级基金的基金简称	前海开源金银珠宝混合A	前海开源金银珠宝混合C
下属分级基金的交易代码	001302	002207
报告期末下属分级基金的份额总额	639,785,739.70份	234,345,821.73份

§3 主要财务指标和基金净值表现

3.1 主要财务指标

单位:人民币元

主要财务指标	报告期(2018年04月01日-2018年06月30日)	
	前海开源金银珠宝混合A	前海开源金银珠宝混合C
1.本期已实现收益	4,721,885.48	859,943.01
2.本期利润	-95,771,138.08	-35,252,149.04
3.加权平均基金份额本期利润	-0.1479	-0.1763
4.期末基金资产净值	550,087,562.99	198,402,332.16
5.期末基金份额净值	0.860	0.847

注:①上述基金业绩指标不包括持有人认购或交易基金的各项费用,计入费用后实际收益水平要低于所列数字。

②本期已实现收益指基金本期利息收入、投资收益、其他收入(不含公允价值变动收益)扣除相关费用后的余额,本期利润为本期已实现收益加上本期公允价值变动收益。

3.2 基金净值表现

3.2.1 本报告期基金份额净值增长率及其与同期业绩比较基准收益率的比较

前海开源金银珠宝混合A净值表现

阶段	净值增长率①	净值增长率标准差②	业绩比较基准收益率③	业绩比较基准收益率标准差④	①-③	②-④
过去三个月	-13.74%	1.42%	-5.19%	0.68%	-8.55%	0.74%

前海开源金银珠宝混合C净值表现

阶段	净值增长率①	净值增长率标准差②	业绩比较基准收益率③	业绩比较基准收益率标准差④	①-③	②-④
过去三个月	-13.76%	1.42%	-5.19%	0.68%	-8.56%	0.74%

注:本基金的业绩比较基准为:沪深300指数收益率×60%+中证全债指数收益率×40%。

3.2.2 自基金合同生效以来基金累计净值增长率变动及其与同期业绩比较基准收益率变动的比较

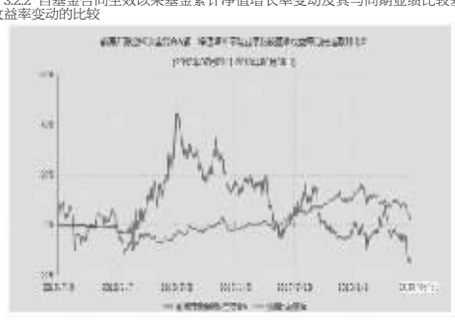

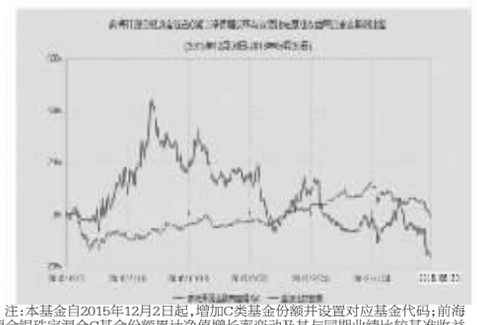

注:本基金自2015年12月2日起,增加C类基金份额并设置对应基金代码;前海开源金银珠宝混合C基金份额累计净值增长率变动及其与同期业绩比较基准收益率变动的比较起始日为2015年12月2日。

3.3其他指标

无。

§4 管理人报告

4.1 基金经理(或基金经理小组)简介

姓名	职务	任本基金的基金经理期限		证券从业年限	说明
		任职日期	离任日期		
谢屹	本基金的基金经理、公司执行投资总监	2015-07-09	-	9年	谢屹先生,金融与经济数学、工程物理学硕士,国籍:德国。历任汇丰银行(德国)股票研究所及投资银行部分析师、高级分析师、副总裁。现任前海开源基金管理有限公司执行投资总监。

注:①对基金的首任基金经理,其"任职日期"为基金合同生效日,"离任日期"为根据公司决定确定的解聘日期,对此后的非首任基金经理,"任职日期"和"离任日期"分别指根据公司决定确定的聘任日期和解聘日期。

②证券从业的含义遵从行业协会《证券业从业人员资格管理办法》的相关规定。

4.2 管理人对报告期内本基金运作遵规守信情况的说明

本报告期内,本基金管理人严格遵守《中华人民共和国证券投资基金法》及其各项实施细则、本基金《基金合同》和其他有关法律法规的规定,本着诚实信用、勤勉尽责的原则管理和运用基金资产,在严格控制风险的基础上,为基金持有人谋求最大利益。本报告期内,基金运作整体合法合规,没有损害基金持有人利益。基金的投资范围、投资比例及投资组合符合有关法律法规及基金合同的规定。

4.3 公平交易专项说明

4.3.1 公平交易制度的执行情况

本报告期内,本基金管理人严格执行《证券投资基金管理公司公平交易制度指导意见》,完善相应制度及流程,通过系统和人工等各种方式在各业务环节严格控制交易公平执行,公平对待旗下管理的所有基金和投资组合。

4.3.2 异常交易行为的专项说明

本基金于本报告期内不存在异常交易行为。本报告期内基金管理人管理的所有投资组合参与的交易所公开竞价同日反向交易成交较少的单边交易量没有超过该证券当日成交量的5%的情况。

4.4 报告期内基金的投资策略和运作分析

2018年第2季度以美国为首的成熟经济体的经济周期开始释放向下的信号。同时,特朗普的贸易战政策开始在全球范围内发酵,海外经济景气程度的向下概率在加大。相应的,在2季度,尤其在6月份A股延续了下行的趋势。黄金方面,由于2018年6月美联储的加息超预期鹰派,所以黄金价格出现了一定的调整,但人民币金价调整的幅度小于美元金价,因为本次黄金下跌更多是美元升值的同步体现。本基金主要配置的是黄金相关的标的,随着金价在第2季度的回撤和大盘的下跌,黄金股在2季度也出现了相应的回撤。

4.5 报告期内基金的业绩表现

截至报告期末前海开源金银珠宝混合A基金份额净值为0.860元,本报告期内,该类基金份额净值增长率为-13.74%,同期业绩比较基准收益率为-5.19%;截至报告期末前海开源金银珠宝混合C基金份额净值为0.847元,本报告期内,该类基金份额净值增长率为-13.75%,同期业绩比较基准收益率为-5.19%。

4.6 报告期内基金持有人数或基金资产净值预警说明

本基金本报告期内,未出现连续二十个工作日基金份额持有人数量不满二百人或者基金资产净值低于五千万元的情形。

§5 投资组合报告

5.1 报告期末基金资产组合情况

序号	项目	金额(元)	占基金总资产的比例(%)
1	权益投资	596,895,175.86	79.19
	其中:股票	596,895,175.86	79.19
2	基金投资	-	-
3	固定收益投资	-	-
	其中:债券	-	-
	资产支持证券	-	-
4	贵金属投资	-	-
5	金融衍生品投资	-	-
6	买入返售金融资产	-	-
	其中:买断式回购的买入返售金融资产	-	-
7	银行存款和结算备付金合计	155,360,641.62	20.61
8	其他资产	1,482,240.37	0.20
9	合计	753,738,057.85	100.00

5.2 报告期末按行业分类的股票投资组合

5.2.1 报告期末按行业分类的境内股票投资组合

代码	行业类别	公允价值(元)	占基金资产净值比例(%)
A	农、林、牧、渔业	-	-
B	采矿业	408,048,688.24	54.51
C	制造业	188,798,031.62	25.22
D	电力、热力、燃气及水生产和供应业	48,456.00	0.01
E	建筑业	-	-
F	批发和零售业	-	-
G	交通运输、仓储和邮政业	-	-
H	住宿和餐饮业	-	-
I	信息传输、软件和信息技术服务业	-	-
J	金融业	-	-
K	房地产业	-	-
L	租赁和商务服务业	-	-
M	科学研究和技术服务业	-	-
N	水利、环境和公共设施管理业	-	-
O	居民服务、修理和其他服务业	-	-
P	教育	-	-
Q	卫生和社会工作	-	-
R	文化、体育和娱乐业	-	-
S	综合	-	-
	合计	596,895,175.86	79.74

5.2.2 报告期末按行业分类的港股通投资股票投资组合

本基金本报告期末未通过港股通机制投资港股。

5.3 报告期末按公允价值占基金资产净值比例大小排序的前十名股票投资明细

序号	股票代码	股票名称	数量(股)	公允价值(元)	占基金资产净值比例(%)
1	002716	金贵银业	4,457,333	64,720,475.16	8.65
2	600612	老凤祥	1,754,557	63,058,778.58	8.42
3	000975	银泰资源	6,038,159	61,226,932.26	8.18
4	601899	紫金矿业	16,940,394	61,154,822.34	8.17
5	603799	华友钴业	624,062	60,827,323.14	8.13
6	600547	山东黄金	2,494,469	59,667,698.48	7.97
7	600489	中金黄金	8,618,326	58,776,983.32	7.85
8	601069	西部黄金	3,461,000	58,110,190.00	7.76
9	600988	赤峰黄金	11,454,900	55,785,363.00	7.45
10	002155	湖南黄金	7,796,301	53,326,698.84	7.12

5.4 报告期末按债券品种分类的债券投资组合

本基金本报告期末未持有债券。

5.5 报告期末按公允价值占基金资产净值比例大小排序的前五名债券投资明细

本基金本报告期末未持有债券。

5.6 报告期末按公允价值占基金资产净值比例大小排序的前十名资产支持证券投资明细

本基金本报告期末未持有资产支持证券。

5.7 报告期末按公允价值占基金资产净值比例大小排序的前五名贵金属投资明细

本基金本报告期末未持有贵金属。

5.8 报告期末按公允价值占基金资产净值比例大小排序的前五名权证投资明细

本基金本报告期末未持有权证。

5.9 报告期末本基金投资的股指期货交易情况说明

5.9.1 报告期末本基金投资的股指期货持仓和损益明细

本基金本报告期末未投资股指期货。

5.9.2 本基金投资股指期货的投资政策

本基金本报告期末未投资股指期货。

5.10 报告期末本基金投资的国债期货交易情况说明

5.10.1 本期国债期货投资政策

本基金本报告期末未投资国债期货。

5.10.2 报告期末本基金投资的国债期货持仓和损益明细

本基金本报告期末未投资国债期货。

5.10.3 本期国债期货投资评价

本基金本报告期末未投资国债期货。

5.11 投资组合报告附注

5.11.1 报告期末,本基金投资的前十名证券除"招商银行(证券代码600036)"外其他证券的发行主体本期没有出现被监管部门立案调查,或在报告编制日前一年内受到公开谴责、处罚的情形。

本基金投资上述证券的投资决策程序符合相关法律法规和公司制度的要求。

5.11.2 本基金投资的前十名股票没有超出基金合同规定的备选股票库。

5.11.3 其他资产构成

序号	名称	金额(元)
1	存出保证金	482,964.11
2	应收证券清算款	-
3	应收股利	-
4	应收利息	12,627.49
5	应收申购款	986,648.77
6	其他应收款	-
7	其他	-
8	合计	1,482,240.37

5.11.4 报告期末持有的处于转股期的可转换债券明细

本基金本报告期末未持有可转换债券。

5.11.5 报告期末前十名股票中存在流通受限情况的说明

1	002716	金贵银业	64,720,475.16	8.65	重大资产重组

5.11.6 投资组合报告附注的其他文字描述部分

由于四舍五入原因,分项之和与合计可能有尾差。

§6 开放式基金份额变动

单位:份

	前海开源金银珠宝混合A	前海开源金银珠宝混合C
报告期期初基金份额总额	521,989,794.75	89,131,712.33
报告期期间基金总申购份额	327,863,295.29	229,657,267.44
减:报告期期间基金总赎回份额	210,067,350.34	84,443,158.04
报告期期间基金拆分变动份额(份额减少以"-"填列)	0.00	0.00
报告期期末基金份额总额	639,785,739.70	234,345,821.73

注:总申购份额含红利再投、转换入份额,总赎回份额含转换出份额。

§7 基金管理人运用固有资金投资本基金情况

7.1 基金管理人持有本基金份额变动情况

单位:份

	前海开源金银珠宝混合A	前海开源金银珠宝混合C
报告期期初管理人持有的本基金份额	19,999,000.00	-
报告期期间买入/申购总份额	0.00	0.00
报告期期间卖出/赎回总份额	0.00	0.00
报告期期末管理人持有的本基金份额	19,999,000.00	0.00
报告期期末持有的本基金份额占基金总份额比例(%)	2.29	0.00

7.2 基金管理人运用固有资金投资本基金交易明细

本报告期内基金管理人未运用固有资金申购、赎回、买卖本基金份额。

§8 影响投资者决策的其他重要信息

8.1 报告期内单一投资者持有基金份额比例达到或超过20%的情况

无。

8.2 影响投资者决策的其他重要信息

无

§9 备查文件目录

9.1 备查文件目录

(1)中国证券监督管理委员会批准前海开源金银珠宝主题精选灵活配置混合型证券投资基金设立的文件

(2)《前海开源金银珠宝主题精选灵活配置混合型证券投资基金基金合同》

(3)《前海开源金银珠宝主题精选灵活配置混合型证券投资基金托管协议》

(4)基金管理人业务资格批件、营业执照和公司章程

(5)前海开源金银珠宝主题精选灵活配置混合型证券投资基金在指定报刊上各项公告的原稿

9.2 存放地点

基金管理人、基金托管人处

9.3 查阅方式

(1)投资者可在营业时间免费查阅,也可按工本费购买复印件

(2)投资者对本报告书如有疑问,可咨询本基金管理人前海开源基金管理有限公司,客户服务电话:4001-666-998(免长途话费)

(3)投资者可访问本基金管理人公司网站,网址:www.qhkyfund.com

前海开源基金管理有限公司
2018年07月19日

前海开源强势共识100强等权重股票型证券投资基金

2018年第二季度报告

基金管理人:前海开源基金管理有限公司
基金托管人:中国工商银行股份有限公司
报告送出日期:2018年07月19日

§1 重要提示

基金管理人的董事会及董事保证本报告所载资料不存在虚假记载、误导性陈述或重大遗漏,并对其内容的真实性、准确性和完整性承担个别及连带责任。

基金托管人中国工商银行股份有限公司根据本基金合同规定,于2018年7月17日复核了本报告中的财务指标、净值表现和投资组合报告等内容,保证复核内容不存在虚假记载、误导性陈述或者重大遗漏。

基金管理人承诺以诚实信用、勤勉尽责的原则管理和运用基金资产,但不保证基金一定盈利。基金的过往业绩并不代表其未来表现。投资有风险,投资者在作出投资决策前应仔细阅读本基金的招募说明书。

本报告中财务资料未经审计。

本报告期自2018年4月1日起至6月30日止。

§2 基金产品概况

基金简称	前海开源强势共识100强股票
基金主代码	001849
基金运作方式	契约型开放式
基金合同生效日	2015年12月10日
报告期末基金份额总额	23,184,513.57份
投资目标	本基金在深入研究融资融券市场运行规律的基础上,把握市场中长期趋势和阶段热点,通过精选融资融券活跃的个股、在合理控制风险并保持基金资产良好流动性的前提下,力争实现基金资产的长期稳定增值。
投资策略	本基金的投资策略主要有以下六方面内容: 1.大类资产配置 本基金将综合运用定性和定量的分析方法,在深入研究的基础上,合理确定本基金在股票、债券、现金等大类资产之间的配置比例。 2.股票投资策略 本基金所指的强势共识100强股票是基金管理人在深入研究融资融券市场的基础上,根据特定的筛选流程,以两融成交活跃度为指标,从作为融资融券标的的沪深A股中精选100只股票构建的股票投资组合。具体投资策略包含以下五个方面:(1)强势共识100强股票的界定;(2)定期调整策略;(3)不定期调整策略;(4)强势共识100强股票中个股出现停牌情形的处理;(5)其他策略。 3.债券投资策略 在债券投资策略方面,本基金将在综合研究的基础上实施积极主动的组合管理,采用宏观环境分析和微观市场定价分析两个方面进行债券资产的投资。 4.权证投资策略 本基金将权证的投资作为提高基金投资组合收益的辅助手段。根据权证对应公司基本面研究成果确定权证的合理估值,发现市场对股票权证的非理性定价;利用权证衍生工具的特性,通过权证与证券的组合投资,来达到改善组合风险收益特征的目的。 5.资产支持证券投资策略 本基金通过对资产支持证券发行条款的分析、违约概率和提前偿付比率的预估,借用必要的数量模型来谋求对资产支持证券的合理定价,在严格控制风险的条件下,谨慎选择风险调整后收益较高的品种进行投资。本基金将严格控制资产支持证券的总体投资规模并进行分散投资,以降低流动性风险。 6.股指期货投资策略 本基金以套期保值为目的,参与股指期货交易。 本基金参与股指期货投资时机和数量的决策建立在对证券市场总体行情的判断和组合风险收益分析的基础上。基金管理人将根据宏观经济因素、政策及法规因素和资本市场因素,结合定性和定量方法,确定投资时机。基金管理人将结合股票投资的总体规模,以及中国证监会的相关限定和要求,确定参与股指期货交易的投资比例。
业绩比较基准	沪深300指数收益率×95%+银行活期存款利率(税后)×5%
风险收益特征	本基金属于股票型基金,其预期风险及风险水平高于混合基金、债券基金与货币市场基金。
基金管理人	前海开源基金管理有限公司
基金托管人	中国工商银行股份有限公司

§3 主要财务指标和基金净值表现

3.1 主要财务指标

单位:人民币元

主要财务指标	报告期(2018年04月01日-2018年06月30日)
1.本期已实现收益	-391,240.22
2.本期利润	-878,037.15
3.加权平均基金份额本期利润	-0.0334
4.期末基金资产净值	21,493,321.72
5.期末基金份额净值	0.927

注:①上述基金业绩指标不包括持有人认购或交易基金的各项费用,计入费用后实际收益水平要低于所列数字。

②本期已实现收益指基金本期利息收入、投资收益、其他收入(不含公允价值变动收益)扣除相关费用后的余额,本期利润为本期已实现收益加上本期公允价值变动收益。

3.2 基金净值表现

3.2.1 本报告期基金份额净值增长率及其与同期业绩比较基准收益率的比较

阶段	净值增长率①	净值增长率标准差②	业绩比较基准收益率③	业绩比较基准收益率标准差④	①-③	②-④
过去三个月	-4.04%	1.24%	-9.45%	1.08%	5.41%	0.16%

注:本基金的业绩比较基准为:沪深300指数收益率×95%+银行活期存款利率(税后)×5%。

3.2.2 自基金合同生效以来基金累计净值增长率变动及其与同期业绩比较基准收益率变动的比较

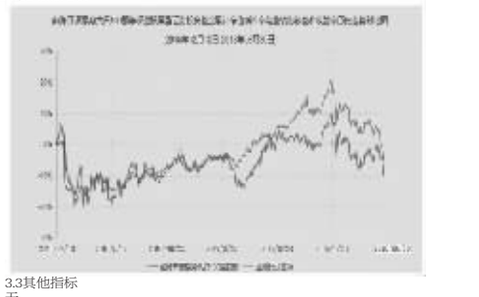

3.3其他指标

无。

§4 管理人报告

4.1 基金经理(或基金经理小组)简介

姓名	职务	任本基金的基金经理期限		证券从业年限	说明
		任职日期	离任日期		
谢屹	本基金的基金经理、公司执行投资总监	2015-12-10	-	9年	谢屹先生,金融与经济数学、工程物理学硕士,国籍:德国。历任汇丰银行(德国)股票研究所及投资银行部分析师、高级分析师、副总裁。现任前海开源基金管理有限公司执行投资总监。

注:①对基金的首任基金经理,其"任职日期"为基金合同生效日,"离任日期"为根据公司决定确定的解聘日期,对此后的非首任基金经理,"任职日期"和"离任日期"分别指根据公司决定确定的聘任日期和解聘日期。

②证券从业的含义遵从行业协会《证券业从业人员资格管理办法》的相关规定。

4.2 管理人对报告期内本基金运作遵规守信情况的说明

本报告期内,本基金管理人严格遵守《中华人民共和国证券投资基金法》及其各项实施细则、本基金《基金合同》和其他有关法律法规的规定,本着诚实信用、勤勉尽责的原则管理和运用基金资产,在严格控制风险的基础上,为基金持有人谋求最大利益。本报告期内,基金运作整体合法合规,没有损害基金持有人利益。基金的投资范围、投资比例及投资组合符合有关法律法规及基金合同的规定。

4.3 公平交易专项说明

4.3.1 公平交易制度的执行情况

本报告期内,本基金管理人严格执行《证券投资基金管理公司公平交易制度指导意见》,完善相应制度及流程,通过系统和人工等各种方式在各业务环节严格控制交易公平执行,公平对待旗下管理的所有基金和投资组合。

4.3.2 异常交易行为的专项说明

本基金于本报告期内不存在异常交易行为。本报告期内基金管理人管理的所有投资组合参与的交易所公开竞价同日反向交易成交较少的单边交易量没有超过该证券当日成交量的5%的情况。

4.4 报告期内基金的投资策略和运作分析

2018年第2季度以美国为首的成熟经济体的经济周期开始释放向下的信号。同时,特朗普的贸易战政策开始在全球范围内发酵,海外经济景气程度的向下概率在加大。受此拖累,中国经济基本面也经受挑战。相应的,在2季度,尤其在6月份A股延续了下行的趋势。本基金为股票型基金,最低仓位为90%。投资标的上,我们首先在两融标的范围内选择个股。同时考虑到全球流动性收紧的市场环境,以及全球经济增速的下行风险,我们同时还要求入选的强势个股具有扎实的基本面。同时在合理范围内我们还适当提高了组合的集中度。从实际的配置看,组合相对行业中性,即包含周期性行业,也包含防御性的行业。

4.5 报告期内基金的业绩表现

截至报告期末前海开源强势共识100强股票基金份额净值为0.927元,本报告期内,基金份额净值增长率为-4.04%,同期业绩比较基准收益率为-9.45%。

4.6 报告期内基金持有人数或基金资产净值预警说明

本基金本报告期内,未出现连续二十个工作日基金份额持有人数量不满二百人的情形。

本基金2018年4月2日至2018年5月25日连续36个工作日、2018年6月1日至2018年6月29日连续20个工作日,基金资产净值低于五千万元。

§5 投资组合报告

5.1 报告期末基金资产组合情况

序号	项目	金额(元)	占基金总资产的比例(%)
1	权益投资	20,118,988.28	89.41
	其中:股票	20,118,988.28	89.41
2	基金投资	-	-
3	固定收益投资	-	-
	其中:债券	-	-
	资产支持证券	-	-
4	贵金属投资	-	-
5	金融衍生品投资	-	-
6	买入返售金融资产	-	-
	其中:买断式回购的买入返售金融资产	-	-
7	银行存款和结算备付金合计	2,344,440.93	10.42
8	其他资产	38,419.80	0.17
9	合计	22,501,849.01	100.00

5.2 报告期末按行业分类的股票投资组合

5.2.1 报告期末按行业分类的境内股票投资组合

代码	行业类别	公允价值(元)	占基金资产净值比例(%)
A	农、林、牧、渔业	184,065.18	0.86
B	采矿业	540,940.00	2.52
C	制造业	12,096,718.34	56.28
D	电力、热力、燃气及水生产和供应业	602,022.00	2.80
E	建筑业	129,280.00	0.60
F	批发和零售业	640,494.75	2.98
G	交通运输、仓储和邮政业	552,907.00	2.57
H	住宿和餐饮业	-	-
I	信息传输、软件和信息技术服务业	-	-
J	金融业	3,342,858.40	15.55
K	房地产业	638,160.00	2.97
L	租赁和商务服务业	776,450.40	3.61
M	科学研究和技术服务业	-	-
N	水利、环境和公共设施管理业	-	-
O	居民服务、修理和其他服务业	-	-
P	教育	-	-
Q	卫生和社会工作	615,092.21	2.86
R	文化、体育和娱乐业	-	-
S	综合	-	-
	合计	20,118,988.28	93.61

5.2.2 报告期末按行业分类的港股通投资股票投资组合

本基金本报告期末未通过港股通机制投资港股。

5.3 报告期末按公允价值占基金资产净值比例大小排序的前十名股票投资明细

序号	股票代码	股票名称	数量(股)	公允价值(元)	占基金资产净值比例(%)
1	300750	宁德时代	16,000	1,151,360.00	5.36
2	601318	中国平安	17,200	1,007,576.00	4.69
3	600436	片仔癀	6,100	682,773.00	3.18
4	300015	爱尔眼科	19,049	615,092.21	2.86
5	600900	长江电力	37,300	602,022.00	2.80
6	603658	安图生物	7,300	601,958.00	2.80
7	002415	海康威视	15,200	564,376.00	2.63
8	002142	宁波银行	32,860	535,289.40	2.49
9	600276	恒瑞医药	6,970	528,047.20	2.46
10	600036	招商银行	19,900	526,156.00	2.45

5.4 报告期末按债券品种分类的债券投资组合

本基金本报告期末未持有债券。

5.5 报告期末按公允价值占基金资产净值比例大小排序的前五名债券投资明细

本基金本报告期末未持有债券。

5.6 报告期末按公允价值占基金资产净值比例大小排序的前十名资产支持证券投资明细

本基金本报告期末未持有资产支持证券。

5.7 报告期末按公允价值占基金资产净值比例大小排序的前五名贵金属投资明细

本基金本报告期末未持有贵金属。

5.8 报告期末按公允价值占基金资产净值比例大小排序的前五名权证投资明细

本基金本报告期末未持有权证。

5.9 报告期末本基金投资的股指期货交易情况说明

5.9.1 报告期末本基金投资的股指期货持仓和损益明细

本基金本报告期末未投资股指期货。

5.9.2 本基金投资股指期货的投资政策

本基金本报告期末未投资股指期货。

5.10 报告期末本基金投资的国债期货交易情况说明

5.10.1 本期国债期货投资政策

本基金本报告期末未投资国债期货。

5.10.2 报告期末本基金投资的国债期货持仓和损益明细

本基金本报告期末未投资国债期货。

5.10.3 本期国债期货投资评价

本基金本报告期末未投资国债期货。

5.11 投资组合报告附注

5.11.1 报告期末,本基金投资的前十名证券除"招商银行(证券代码600036)"外其他证券的发行主体本期没有出现被监管部门立案调查,或在报告编制日前一年内受到公开谴责、处罚的情形。

本基金投资上述证券的投资决策程序符合相关法律法规和公司制度的要求。

5.11.2 本基金投资的前十名股票没有超出基金合同规定的备选股票库。

5.11.3 其他资产构成

序号	名称	金额(元)
1	存出保证金	21,376.38
2	应收证券清算款	-
3	应收股利	-
4	应收利息	367.37
5	应收申购款	16,676.05
6	其他应收款	-
7	其他	-
8	合计	38,419.80

5.11.4 报告期末持有的处于转股期的可转换债券明细

本基金本报告期末未持有可转换债券。

5.11.5 报告期末前十名股票中存在流通受限情况的说明

本基金本报告期末前十名股票中不存在流通受限的情况。

5.11.6 投资组合报告附注的其他文字描述部分

由于四舍五入原因,分项之和与合计可能有尾差。

§6 开放式基金份额变动

单位:份

报告期期初基金份额总额	24,681,126.33
报告期期间基金总申购份额	29,707,856.25
减:报告期期间基金总赎回份额	31,204,469.01
报告期期间基金拆分变动份额(份额减少以"-"填列)	-
报告期期末基金份额总额	23,184,513.57

注:总申购份额含红利再投、转换入份额,总赎回份额含转换出份额。

§7 基金管理人运用固有资金投资本基金情况

7.1 基金管理人持有本基金份额变动情况

本报告期内基金管理人未持有本基金份额。

7.2 基金管理人运用固有资金投资本基金交易明细

本报告期内基金管理人未运用固有资金申购、赎回、买卖本基金份额。

§8 影响投资者决策的其他重要信息

8.1 报告期内单一投资者持有基金份额比例达到或超过20%的情况

投资者类别	序号	持有基金份额比例达到或者超过20%的时间区间	报告期内持有基金份额变化情况				报告期末持有基金情况	
			期初份额	申购份额	赎回份额	持有份额	份额占比	
机构	1	2018052 5-2018053 1	0.00	14,404,952.18	14,404,952.18	0.00	0%	
机构	2	2018052 8-2018060 3	0.00	14,962,519.79	14,962,519.79	0.00	0%	
产品特有风险								

1.巨额赎回风险

(1)本基金单一投资者所持有的基金份额占比较大,单一投资者的巨额赎回,可能导致基金管理人被迫抛售证券以应付基金赎回的现金需要,对本基金的投资运作及净值表现产生较大影响;

(2)单一投资者大额赎回时容易造成本基金发生巨额赎回。在发生巨额赎回情形时,在符合基金合同约定情况下,如基金管理人认为有必要,可延期办理本基金的赎回申请,投资者可能面临赎回申请被延期办理的风险;如果连续2个开放日以上(含)发生巨额赎回,基金管理人可能根据《基金合同》的约定暂停接受基金的赎回申请,对剩余投资者的赎回办理造成影响;

2.转换运作方式或终止基金合同的风险

单一投资者巨额赎回可能导致本基金在短时间内无法变现足够的资产予以应对,可能会产生基金仓位调整困难,导致流动性风险;

4.巨额赎回可能导致基金资产规模过小,导致部分投资受限而不能实现基金合同约定的投资目的及投资策略。

8.2 影响投资者决策的其他重要信息

无

§9 备查文件目录

9.1 备查文件目录

(1)中国证券监督管理委员会批准前海开源强势共识100强等权重股票型证券投资基金设立的文件

(2)《前海开源强势共识100强等权重股票型证券投资基金基金合同》

(3)《前海开源强势共识100强等权重股票型证券投资基金托管协议》

(4)基金管理人业务资格批件、营业执照和公司章程

(5)前海开源强势共识100强等权重股票型证券投资基金在指定报刊上各项公告的原稿

9.2 存放地点

基金管理人、基金托管人处

9.3 查阅方式

(1)投资者可在营业时间免费查阅,也可按工本费购买复印件

(2)投资者对本报告书如有疑问,可咨询本基金管理人前海开源基金管理有限公司,客户服务电话:4001-666-998(免长途话费)

(3)投资者可访问本基金管理人公司网站,网址:www.qhkyfund.com

前海开源基金管理有限公司
2018年07月19日

前海开源沪港深隆鑫灵活配置混合型证券投资基金

2018年第二季度报告

基金管理人:前海开源基金管理有限公司
基金托管人:平安银行股份有限公司
报告送出日期:2018年07月19日

§1 重要提示

基金管理人的董事会及董事保证本报告所载资料不存在虚假记载、误导性陈述或重大遗漏,并对其内容的真实性、准确性和完整性承担个别及连带责任。

基金托管人平安银行股份有限公司根据本基金合同规定,于2018年7月17日复核了本报告中的财务指标、净值表现和投资组合报告等内容,保证复核内容不存在虚假记载、误导性陈述或者重大遗漏。

基金管理人承诺以诚实信用、勤勉尽责的原则管理和运用基金资产,但不保证基金一定盈利。基金的过往业绩并不代表其未来表现。投资有风险,投资者在作出投资决策前应仔细阅读本基金的招募说明书。

本报告中财务资料未经审计。

本报告期自2018年4月1日起至6月30日止。

§2 基金产品概况

基金简称	前海开源沪港深隆鑫混合
基金主代码	001901
基金运作方式	契约型开放式
基金合同生效日	2017年03月01日
报告期末基金份额总额	400,089,647.25份
投资目标	本基金通过积极主动的资产配置,在合理控制风险