永赢双利债券型证券投资基金

2018年第二季度报告

基金管理人:永赢基金管理有限公司
基金托管人:华泰证券股份有限公司
报告送出日期:2018年07月19日

§1 重要提示

基金管理人的董事会及董事保证本报告所载资料不存在虚假记载、误导性陈述或重大遗漏,并对其内容的真实性、准确性和完整性承担个别及连带责任。

基金托管人华泰证券股份有限公司根据本基金合同规定,于2018年7月17日复核了本报告中的财务指标、净值表现和投资组合报告等内容,保证复核内容不存在虚假记载、误导性陈述或者重大遗漏。

基金管理人承诺以诚实信用、勤勉尽责的原则管理和运用基金资产,但不保证基金一定盈利。

基金的过往业绩并不代表其未来表现,投资有风险,投资者在作出投资决策前应仔细阅读本基金的招募说明书。

本报告中财务资料未经审计。

本报告期自2018年04月01日起至2018年06月30日止。

§2 基金产品概况

基金简称	永赢双利债券
基金主代码	002521
基金运作方式	契约型开放式
基金合同生效日	2016年06月30日
报告期末基金份额总额	223,202,112.23份
投资目标	本基金在保持资产流动性及严格控制风险的基础上,通过积极主动的投资管理,力争为持有人最终取得高于债券型基金平均水平的投资回报。
投资策略	本基金采取自顶向下的方法进行固定收益和权益类品种的动态配置,在控制基金资产净值波动的基础上,追求稳定的绝对收益。 (一)大类资产配置策略 本基金资产配置以债券为主,并不因市场的中期震荡化而改变,在不同的市场条件下,通过对宏观经济环境、国家经济政策、债券市场整体收益率曲线变化、资金供求关系和股票市场等因素的分析,研判经济周期在美林反转时所得收益率曲线的陡峭、平坦、主动地调整权益类资产和现金等各类资产的配置比例并进行动态调整,以追求稳定的绝对收益。 (二)债券选择策略 本基金债券投资将主要采取信用策略,同时辅以久期策略、收益率曲线策略、收益率利差策略、息差策略、债券选择策略等积极投资策略,在适度控制风险的基础上,通过严格的信用分析和对信用利差变动趋势的判断,力争获取信用溢价,以最大程度上取得超额收益。 1.信用策略 本基金通过主动承担适度的信用风险来获取较高的收益,所以在个券的选择中特别重视信用风险的评估和防范。本基金采用经认可的评级机构的评级结果进行债券筛选,同时对债券发行人以及债券信用风险的评估进行债券投资组合调整及投资策略的运用。本基金根据国民经济运行周期阶段、分析债券发行人所处行业发展前景、发展状况、市场地位、财务状况、管理水平和债务水平等因素,评价债券发行人的信用风险,并根据评估债券的信用等级,确定债券的信用风险程度。 2.久期策略 本基金通过上而下的组合久期管理策略,以实现对组合利率风险的有效控制。本基金根据对宏观经济周期所处阶段及其它相关因素的研判调整组合久期。如果预期利率下降,本基金将增加组合的久期,以致多地获得债券价格上升带来的收益;反之,如果预期利率上升,本基金将缩短组合的久期,以减小债券价格下降带来的风险。 3.收益率曲线配置策略 本基金将综合考察收益率曲线和信用利差曲线,通过预期收益率曲线形态变化和信用利差曲线走势来调整投资组合的头寸。在考察收益率曲线的基础上,本基金将确定采用集中策略、期限策略或哑铃策略,以从收益率曲线的形变和不同期限信用债券的相对价格变化中获利。一般而言,当预期收益率曲线变陡时,本基金将采用集中策略;当预期收益率曲线变平时,将采用哑铃策略;在预期收益率曲线不变或平行移动时,则采用梯形策略。 本基金还将通过研究影响信用利差曲线的经济周期、市场供求关系和政治性变化等因素,确定信用债券的行业配置和各信用级别信用债券不同投资比例。 4.息差策略 本基金将利用回购利率低于债券收益率的情形,通过正回购将所获得资金投资于债券,利用杠杆放大债券投资的收益。 5.债券选择 本基金将采用债券策略增强组合的持有期收益。这一策略即通过对收益率曲线的分析,在可选的目标久期区间采入期限位于收益率曲线较疑略处石侧的债券,在收益率曲线不变动的情况下,随着其剩余期限的减减,债券收益率将否着量略的收益率曲线有较大幅度的下滑,从而获得较高的资本收益;即使收益率曲线上升或进一步陡峭,这一策略也能提供更多的安全边际。 6.信用债券精选策略 本基金将根据信用债券市场的收益率水平,在综合考虑信用等级、期限、息息性、流动性、市场分布、息票率、税赋特点、提前偿还权期限等因素的基础上,建立不同品种的收益率曲线预测模型和信用利差曲线预测模型,并通过这两模型进行估值,重点选择具备以下特征的信用债券:投资期限收益率、投资当期收益率、价值被低估、预期信用质量将改善、期权和税权优势、属于创新品种而价值尚未被市场充分发现。 7.中小企业私募债券投资策略 本基金对中小企业私募债券的投资主要围绕久期、流动性和信用风险三方面展开,久期控制方面,根据宏观经济运行状况的分析和预判,灵活调整组合的久期。信用风险控制方面,对个券信用资质进行详尽的分析,对企业性质、所处行业、增信措施以及经营情况进行综合考量,尽可能地规小信用风险暴露。流动性控制方面,要根据中小企业私募债券体现的流动性情况来调整持仓规模,在力求获取较高收益的同时确保整体组合的流动性安全。 7.资产支持证券投资策略 资产支持证券主要包括资产抵押贷款支持证券(ABS)、住房抵押贷款支持证券(MBS)等证券品种。本基金将重点对市场利率、发行条款、支持资产的构成及质量、提前偿还率、风险补偿收益和市场流动性等影响资产支持证券价值的因素进行分析,并辅助采用蒙特卡洛方法等数量化定价模型,评估资产支持证券的相对投资价值并做出相应的投资决策。 8.国债期货投资策略 国债期货作为利率衍生品的一种,有助于管理债券组合的久期、流动性和风险水平。管理人将按照相关法律法规的规定,结合对宏观经济形势和政策趋势的判断,对债券市场进行定性和定量分析。构建量化分析体系,对国债期货和现货的基差、国债期货的流动性、波动水平、套期保值的有效性等指标进行跟踪监控,在最大限度保证基金资产安全的基础上,力求实现资产的长期稳定增值。	永赢双利债券A	永赢双利债券C
业绩比较基准	中国债券综合全价指数	
风险收益特征	本基金为债券型基金,属于证券投资基金中较低风险的基金品种,其风险收益预期高于货币市场基金,低于混合型基金和股票型基金。	
基金管理人	永赢基金管理有限公司	
基金托管人	华泰证券股份有限公司	
下属分级基金的基金简称	永赢双利债券A	永赢双利债券C
下属分级基金的交易代码	002521	002522
报告期末下属分级基金的份额总额	223,134,178.51份	127,933.72份
下属分级基金的风险收益特征	本基金为债券型基金,属于证券投资基金中的较风险的基金品种,其风险收益预期高于货币市场基金,低于混合型基金和股票型基金。	本基金为债券型基金,属于证券投资基金中较低风险的基金品种,其风险收益预期高于货币市场基金,低于混合型基金和股票型基金。

§3 主要财务指标和基金净值表现

3.1 主要财务指标

单位:人民币元

主要财务指标	报告期(2018年04月01日 - 2018年06月30日)	
	永赢双利债券A	永赢双利债券C
1.本期已实现收益	950,599.71	46,927.46
2.本期利润	-3,350,726.64	-122,964.43
3.加权平均基金份额本期利润	-0.0167	-0.0090
4.期末基金资产净值	224,798,569.38	130,259.83
5.期末基金份额净值	1.0075	1.0182

注:1、本期已实现收益指基金本期利息收入、投资收益、其他收入(不含公允价值变动收益)扣除相关费用后的余额,本期利润为本期已实现收益加上本期公允价值变动收益。

2、所述基金业绩指标不包括持有人认购或交易基金的各项费用,计入费用后实际收益水平要低于所列数字。

3.2 基金净值表现

3.2.1 本报告期基金份额净值增长率及其与同期业绩比较基准收益率的比较

永赢双利债券A净值表现

阶段	净值增长率①	净值增长率标准差②	业绩比较基准收益率③	业绩比较基准收益率标准差④	①-③	②-④
过去三个月	-1.46%	0.29%	1.01%	0.10%	-2.47%	0.19%

永赢双利债券C净值表现

阶段	净值增长率①	净值增长率标准差②	业绩比较基准收益率③	业绩比较基准收益率标准差④	①-③	②-④
过去三个月	-0.71%	0.29%	1.01%	0.10%	-1.72%	0.19%

3.2.2 自基金合同生效以来基金累计净值增长率变动及其与同期业绩比较基准收益率变动的比较



注:本基金在六个月建仓期结束时,各项资产配置比例符合合同规定。

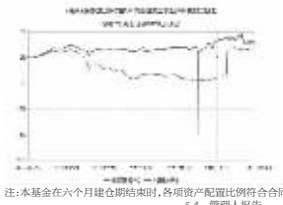

注:本基金在六个月建仓期结束时,各项资产配置比例符合合同规定。

§4 管理人报告

4.1 基金经理(或基金经理小组)简介

姓名	职务	任本基金的基金经理期限		证券从业年限	说明
		任职日期	离任日期		
李永兴	基金经理	2017-12-01	-	12	李永兴先生,金融学硕士,12年证券相关从业经验,曾担任交银施罗德基金管理有限公司研究员、基金经理;九泰基金管理有限公司投资总监,现担任永赢基金管理有限公司总经理助理。
乔嘉麒	基金经理	2018-02-05	-	9	乔嘉麒先生,复旦大学经济学学士、硕士,9年证券相关从业经验,曾任宁波银行金融市场部固定收益交易员、从事债券及固定收益衍生品自营交易、自营投资管理、流动性管理等工作。现任永赢基金管理有限公司固定收益总监助理。

注:1、任职日期和离任日期一般情况下指公司做出决定之日;若该基金经理自基金合同生效日起即任职,则任职日期为基金合同生效日。

2、证券从业的含义遵从行业协会《证券从业人员资格管理办法》的相关规定。

4.2 管理人对报告期内本基金运作遵规守信情况的说明

在本报告期内,本基金管理人严格遵循了《中华人民共和国证券投资基金法》及其各项实施细则、基金合同和其他相关法律法规的规定,并本着诚实信用、勤勉尽责、取信于市场、取信于社会的原则管理和运用基金资产,为基金持有人谋求最大利益。本报告期内,基金运作合法合规,无损害基金份额持有人利益的行为。

4.3 公平交易专项说明

4.3.1 公平交易制度的执行情况

本基金管理人严格遵循《证券从业人员资格管理办法》及其各项实施细则、基金合同和其他相关法律法规的规定,并本着诚实信用、勤勉尽责、取信于市场、取信于社会的原则管理和运用基金资产,为基金持有人谋求最大利益。本报告期内,基金运作合法合规,无损害基金份额持有人利益的行为。

4.3.2 异常交易行为的专项说明

本报告期内,未发现本基金有可能导致不公平交易和利益输送的异常交易。

4.4 报告期内基金的投资策略和运作分析

2018年二季度国内宏观经济仍表现出较强的韧性,4月和5月的工业增加值速分别为7.0%和6.8%,处于2017年下半年以来的高位,1-5月的出口增速达到13.3%,处于12年以来同期最高水平,房地产销售和新开工增速也在5月出现反弹,供需两方面的因素使得上半年GDP增速有望维持在6.8%附近。然而在实体去杠杆、金融严监管推进的过程中,融资从表外转回表内不顺畅,社会融资负模增速逐步下滑,民企再融资出现严重困难,同时中美贸易摩擦不断升级、中国经济面临的外部不确定性也明显上升。在这一背景下,经济政策及时微调,其中货币政策方面,二季度先后在4月使用降准替换MLF开增量投放降准、在6月份宣布定向降准措施。金融市场的表现方面,二季度风险偏好总体下降明显。

今年二季度流动性保持较为宽松的水平,银行间隔夜、七天回购利率均值为2.73%、3.39%。债券市场收益率震荡下行。10年国开债收益率4月份从4.65%逐步下行至4.35%,在5月反弹至4.55%,此后再度下行,6月末收于4.25%,曲线陡峭程度则变化不大。

4.5 报告期内基金的业绩表现

截至报告期末永赢双利债券A基金份额净值为1.0075元;本报告期内,基金份额净值增长率为-1.46%,同期业绩比较基准收益率为1.01%;截至报告期末永赢双利债券C基金份额净值为1.0182元;本报告期内,基金份额净值增长率为-0.71%,同期业绩比较基准收益率为1.01%;

4.6 报告期内基金持有人数或基金资产净值预警说明

本报告期内本基金管理人无应说明的预警信息。

§5 投资组合报告

5.1 报告期末基金资产组合情况

序号	项目	金额(元)	占基金总资产的比例(%)
1	权益投资	41,579,080.17	14.69
	其中:股票	41,579,080.17	14.69
2	基金投资	-	-
3	固定收益投资	235,458,421.70	83.20
	其中:债券	235,458,421.70	83.20
	资产支持证券	-	-
4	贵金属投资	-	-
5	金融衍生品投资	-	-
6	买入返售金融资产	-	-
	其中:买断式回购的买入返售金融资产	-	-
7	银行存款和结算备付金合计	1,463,784.65	0.52
8	其他资产	4,503,942.20	1.59
9	合计	283,005,228.72	100.00

5.2 报告期末按行业分类的股票投资组合

5.2.1 报告期末按行业分类的境内股票投资组合

代码	行业类别	公允价值(元)	占基金资产净值比例(%)
A	农、林、牧、渔业	-	-
B	采矿业	24,275,240.82	10.79
C	制造业	7,811,579.35	3.47
D	电力、热力、燃气及水生产和供应业	-	-
E	建筑业	-	-
F	批发和零售业	-	-
G	交通运输、仓储和邮政业	-	-
H	住宿和餐饮业	-	-
I	信息传输、软件和信息技术服务业	-	-
J	金融业	8,540,660.00	3.80
K	房地产业	951,600.00	0.42
L	租赁和商务服务业	-	-
M	科学研究和技术服务业	-	-
N	水利、环境和公共设施管理业	-	-
O	居民服务、修理和其他服务业	-	-
P	教育	-	-
Q	卫生和社会工作	-	-
R	文化、体育和娱乐业	-	-
S	综合	-	-
	合计	41,579,080.17	18.49

5.2.2 报告期末按行业分类的港股通投资股票投资组合

本基金本报告期末未持有港股通投资股票。

5.3 报告期末按公允价值占基金资产净值比例大小排序的前十名股票投资明细

序号	股票代码	股票名称	数量(股)	公允价值(元)	占基金资产净值比例(%)
1	600362	江西铜业	335,591	5,319,117.35	2.36
2	601225	陕西煤业	627,700	5,159,694.00	2.29
3	000983	西山煤电	658,100	4,942,331.00	2.20
4	601699	潞安环能	531,800	4,924,468.00	2.19
5	601666	平煤股份	1,017,099	4,251,473.82	1.89
6	600030	中信证券	187,900	3,113,503.00	1.38
7	600837	海通证券	285,900	2,707,473.00	1.20
8	600348	阳泉煤业	359,800	2,572,570.00	1.14
9	601088	中国神华	121,600	2,424,704.00	1.08
10	600031	三一重工	191,800	1,720,446.00	0.76

5.4 报告期末按债券品种分类的债券投资组合

序号	债券品种	公允价值(元)	占基金资产净值比例(%)
1	国家债券	-	-
2	央行票据	-	-
3	金融债券	65,254,500.00	29.01
	其中:政策性金融债	65,254,500.00	29.01
4	企业债券	89,272,000.00	39.69
5	企业短期融资券	40,255,000.00	17.90
6	中期票据	30,182,000.00	13.42
7	可转债(可交换债)	10,494,921.70	4.67
8	同业存单	-	-
9	其他	-	-
10	合计	235,458,421.70	104.68

5.5 报告期末按公允价值占基金资产净值比例大小排序的前五名债券投资明细

序号	债券代码	债券名称	数量(张)	公允价值(元)	占基金资产净值比例(%)
1	180304	18进出04	200,000	20,170,000.00	8.97
2	180201	18国开01	200,000	20,060,000.00	8.92
3	143076	17兵装01	200,000	19,968,000.00	8.88
4	136021	15新城01	200,000	19,928,000.00	8.86
5	136515	16载凌02	200,000	19,682,000.00	8.75

5.6 报告期末按公允价值占基金资产净值比例大小排序的前十名资产支持证券投资明细

本基金本报告期末未持有资产支持证券。

5.7 报告期末按公允价值占基金资产净值比例大小排序的前十名贵金属投资明细

本基金本报告期末未持有贵金属投资。

5.8 报告期末按公允价值占基金资产净值比例大小排序的前五名权证投资明细

本基金本报告期末未持有权证。

5.9 报告期末本基金投资的股指期货交易情况说明

本基金本报告期内未投资股指期货。

5.10 报告期末本基金投资的国债期货交易情况说明

本基金本报告期内未投资国债期货。

5.11 投资组合报告附注

5.11.1 本报告期内基金投资的前十名证券的发行主体没有被监管部门立案调查或在报告编制日前一年受到公开谴责、处罚的情形。

5.11.2 基金投资的前十名股票中,不存在投资于超出基金合同规定备选股票库之外的股票。

5.11.3 其他资产构成

序号	名称	金额(元)
1	存出保证金	114,298.44
2	应收证券清算款	-
3	应收股利	-
4	应收利息	4,389,643.76
5	应收申购款	-
6	其他应收款	-
7	其他	-
8	合计	4,503,942.20

5.11.4 报告期末持有的处于转股期的可转换债券明细

序号	债券代码	债券名称	公允价值(元)	占基金资产净值比例(%)
1	110032	三一转债	5,069,162.00	2.25
2	113013	国君转债	2,373,693.30	1.06
3	110030	格力转债	615,644.70	0.27

5.11.5 报告期末前十名股票中存在流通受限情况的说明

本基金本报告期末前十名股票中不存在流通受限的情况。

5.11.6 投资组合报告附注的其他文字描述部分

由于四舍五入原因,分项之和与合计项之间可能存在尾差。

§6 开放式基金份额变动

单位:份

	永赢双利债券A	永赢双利债券C
报告期期初基金份额总额	129,984,469.74	15,161,035.86
报告期期间基金总申购份额	94,928,077.36	40,879.72
减:报告期期间基金总赎回份额	1,778,368.59	15,073,981.86
报告期期间基金拆分变动份额(份额减少以"-"填列)	0.00	0.00
报告期期末基金份额总额	223,134,178.51	127,933.72

§7 基金管理人运用固有资金投资本基金情况

7.1 基金管理人持有本基金份额变动情况

单位:份

	永赢双利债券A	永赢双利债券C
报告期期初管理人持有的本基金份额	3,524,497.71	-
报告期期间买入/申购总份额	-	-
报告期期间卖出/赎回总份额	-	-
报告期期末管理人持有的本基金份额	3,524,497.71	-
报告期期末持有的本基金份额占基金总份额比例(%)	1.58	-

7.2 基金管理人运用固有资金投资本基金交易明细

序号	交易方式	交易日期	交易份额(份)	交易金额(元)	适用费率
1	红利发放	2018-05-25	0.00	176,224.89	0.0000
合计			-	176,224.89	

§8 影响投资者决策的其他重要信息

8.1 报告期内单一投资者持有基金份额比例达到或超过20%的情况

投资者类别	报告期内持有基金份额变化情况						报告期末持有基金情况	
	序号	持有基金份额比例达到或者超过20%的时间区间	期初份额	申购份额	赎回份额		持有份额	份额占比
机构	1	20180401 - 20180630	64,402,346.88	0.00	0.00		64,402,346.88	28.85%
	2	20180401 - 20180630	61,178,120.21	0.00	0.00		61,178,120.21	27.40%
	3	20180424 - 20180630	93,247,855.28	0.00	0.00		93,247,855.28	41.77%
产品特有风险								
本基金在本报告期内存在单一投资者持有基金份额比例达到或超过基金总份额20%的情况,存在可能因投资者的大额申购或赎回造成基金份额波动的风险。								

8.2 影响投资者决策的其他重要信息

无。

§9 备查文件目录

9.1 备查文件目录

1.中国证监会核准永赢双利债券型证券投资基金募集的文件;

2.《永赢双利债券型证券投资基金基金合同》;

3.《永赢双利债券型证券投资基金托管协议》;

4.《永赢双利债券型证券投资基金招募说明书》及其更新;

5.基金管理人业务资格批件、营业执照;

6.基金托管人业务资格批件、营业执照。

9.2 存放地点

地点为管理人地址:上海市浦东新区世纪大道210号二十一世纪大厦27楼

9.3 查阅方式

投资者可在办公时间亲临上述存放地点免费查阅,也可在本基金管理人的网站进行查阅,查询网址:www.maxwealthfund.com.

如有疑问,可以向本基金管理人永赢基金管理有限公司咨询。

客户服务电话:021-51690111

永赢基金管理有限公司

2018年07月19日

永赢瑞益债券型证券投资基金

2018年第二季度报告

基金管理人:永赢基金管理有限公司
基金托管人:兴业银行股份有限公司
报告送出日期:2018年07月19日

§1 重要提示

基金管理人的董事会及董事保证本报告所载资料不存在虚假记载、误导性陈述或重大遗漏,并对其内容的真实性、准确性和完整性承担个别及连带责任。

基金托管人兴业银行股份有限公司根据本基金合同规定,于2018年7月17日复核了本报告中的财务指标、净值表现和投资组合报告等内容,保证复核内容不存在虚假记载、误导性陈述或者重大遗漏。

基金管理人承诺以诚实信用、勤勉尽责的原则管理和运用基金资产,但不保证基金一定盈利。

基金的过往业绩并不代表其未来表现,投资有风险,投资者在作出投资决策前应仔细阅读本基金的招募说明书。

本报告中财务资料未经审计。

本报告期自2018年04月01日起至2018年06月30日止。

§2 基金产品概况

基金简称	永赢瑞益债券
基金主代码	004238
基金运作方式	契约型开放式
基金合同生效日	2017年03月02日
报告期末基金份额总额	9,778,089,128.95份
投资目标	通过积极主动的资产管理和严格的风险控制,在保持基金资产流动性和严格控制基金资产风险的前提下,力争为投资者提供稳定增长的投资收益。
投资策略	本基金将通过对宏观经济运行状况、国家货币政策和财政政策及资本市场资金环境的研究,积极把握宏观经济发展趋势、利率走势、债券市场相对收益率、券种的流动性以及信用水平,综合运用类属配置策略、久期策略、收益率曲线策略、信用策略等多种投资策略,力求规避风险并实现基金资产的增值保值。 1.类属配置策略 本基金将综合分析各类属相对收益情况、利差变化状况、信用风险评级、流动性风险管理等因素来确定各类属配置比例,发展具有较好投资价值的投资品种,增持相对低估并能给组合带来相对较高回报的类属,减持相对高估并给组合带来相对较低回报的类属。 2.久期策略 本基金根据中长期的宏观经济走势和经济周期波动趋势,判断债券市场的未来走势,并形成对未来市场利率变动方向的预期,动态调整组合的久期。当预期收益率曲线下移时,适当提高组合久期,以分享债券市场上涨的收益;当预期收益率曲线上移时,适当降低组合久期,以规避债券市场下跌的风险。 3.收益率曲线策略 本基金资产组合中的长、中、短期债券主要根据收益率曲线形状的变化进行合理配置。本基金在确定固定收益资产组合平均久期的基础上,将结合收益率曲线变化的预期,适时采用跟踪收益率曲线的骑乘策略或者基于收益率曲线变化的子弹、杠铃及梯形策略构造组合,并进行动态调整。 4.信用策略 本基金通过主动承担适度的信用风险来获取信用溢价,主要关注信用债收益率变动信用利差曲线变动趋势和信用变化两方面影响,相应地采用以下两种投资策略: 1)信用利差曲线变化策略:首先分析经济周期和相关市场变化情况,其次分析标的债券市场容量、结构、流动性等变化趋势,最后综合分析信用利差曲线整体及分行业走势,确定本基金信用债分行业投资比例。 2)信用变化策略:信用债信用等级发生变化后,本基金将采用最新信用级别所对应的信用利差曲线对债券进行重新定价。 本基金将根据内、外部信用评级结果,结合对类似债券信用利差的分析以及对未来信用利差走势的判断,选择信用利差较高的、未来信用利差可能下降的信用债进行投资。 5.杠杆策略 杠杆放大操作原以组合现有债券为基础,利用回购等方式融入低成本资金,并购买具有较高收益的债券,以期获取超额收益的操作方式。本基金将对回购利率与债券收益率、存款利率等进行比较,判断是否存在利差倒挂空间,从而确定是否进行杠杆操作。进行杠杆放大策略时,基金管理人将严格控制信用风险及流动性风险。 6.中小企业私募债投资策略 本基金对中小企业私募债的投资主要围绕久期、流动性和信用风险三方面展开。久期控制方面,根据宏观经济运行状况的分析和预判,灵活调整组合的久期。信用风险控制方面,对个券信用资质进行详尽的分析,对企业性质、所处行业、增信措施以及经营情况进行综合考量,尽可能地规小信用风险暴露。流动性控制方面,要根据中小企业私募债券体现的流动性情况来调整持仓规模,在力求获取较高收益的同时确保整体组合的流动性安全。 7.资产支持证券投资策略 资产支持证券主要包括资产抵押贷款支持证券(ABS)、住房抵押贷款支持证券(MBS)等证券品种。本基金将重点对市场利率、发行条款、支持资产的构成及质量、提前偿还率、风险补偿收益和市场流动性等影响资产支持证券价值的因素进行分析,并辅助采用蒙特卡洛方法等数量化定价模型,评估资产支持证券的相对投资价值并做出相应的投资决策。 8.国债期货投资策略 国债期货作为利率衍生品的一种,有助于管理债券组合的久期、流动性和风险水平。管理人将按照相关法律法规的规定,结合对宏观经济形势和政策趋势的判断,对债券市场进行定性和定量分析。构建量化分析体系,对国债期货和现货的基差、国债期货的流动性、波动水平、套期保值的有效性等指标进行跟踪监控,在最大限度保证基金资产安全的基础上,力求实现资产的长期稳定增值。	
业绩比较基准	中国债券综合全价指数收益率	
风险收益特征	本基金为债券型基金,属于证券投资基金中较低风险的基金品种,其风险收益预期高于货币市场基金,低于混合型基金和股票型基金。	
基金管理人	永赢基金管理有限公司	
基金托管人	兴业银行股份有限公司	

§3 主要财务指标和基金净值表现

3.1 主要财务指标

单位:人民币元

主要财务指标	报告期(2018年04月01日 - 2018年06月30日)
1.本期已实现收益	150,610,037.87
2.本期利润	147,180,663.15
3.加权平均基金份额本期利润	0.0151
4.期末基金资产净值	10,233,612,622.40
5.期末基金份额净值	1.0466

注:1、本期已实现收益指基金本期利息收入、投资收益、其他收入(不含公允价值变动收益)扣除相关费用后的余额,本期利润为本期已实现收益加上本期公允价值变动收益。

2、所述基金业绩指标不包括持有人认购或交易基金的各项费用,计入费用后实际收益水平要低于所列数字。

3.2 基金净值表现

3.2.1 本报告期基金份额净值增长率及其与同期业绩比较基准收益率的比较

阶段	净值增长率①	净值增长率标准差②	业绩比较基准收益率③	业绩比较基准收益率标准差④	①-③	②-④
过去三个月	1.46%	0.05%	1.76%	0.15%	-0.30%	-0.10%

3.2.2 自基金合同生效以来基金累计净值增长率变动及其与同期业绩比较基准收益率变动的比较



注:本基金在六个月建仓期结束时,各项资产配置比例符合合同规定。

§4 管理人报告

4.1 基金经理(或基金经理小组)简介

姓名	职务	任本基金的基金经理期限		证券从业年限	说明
		任职日期	离任日期		
乔嘉麒	基金经理	2018-01-03	-	9	乔嘉麒先生,复旦大学经济学学士、硕士,9年证券相关从业经验,曾任宁波银行金融市场部固定收益交易员,从事债券及固定收益衍生品自营交易、自营投资管理、流动性管理等工作。现任永赢基金管理有限公司固定收益总监助理。
牟晓昀	基金经理	2018-04-02	-	9	牟晓昀女士,硕士,9年证券相关从业年限,曾担任中融国际信托固定收益部交易员、国开证券固定收益部投资经理,现任职于永赢基金管理有限公司固定收益投资部。

注:1、任职日期和离任日期一般情况下指公司做出决定之日;若该基金经理自基金合同生效日起即任职,则任职日期为基金合同生效日。

2、证券从业的含义遵从行业协会《证券从业人员资格管理办法》的相关规定。

4.2 管理人对报告期内本基金运作遵规守信情况的说明

在本报告期内,本基金管理人严格遵循了《中华人民共和国证券投资基金法》及其各项实施细则、基金合同和其他相关法律法规的规定,并本着诚实信用、勤勉尽责、取信于市场、取信于社会的原则管理和运用基金资产,为基金持有人谋求最大利益。本报告期内,基金运作合法合规,无损害基金份额持有人利益的行为。

4.3 公平交易专项说明

4.3.1 公平交易制度的执行情况

本基金管理人严格遵循《证券从业人员资格管理办法》及其各项实施细则、基金合同和其他相关法律法规的规定,并本着诚实信用、勤勉尽责、取信于市场、取信于社会的原则管理和运用基金资产,为基金持有人谋求最大利益。本报告期内,基金运作合法合规,无损害基金份额持有人利益的行为。

4.3.2 异常交易行为的专项说明

本报告期内,未发现本基金有可能导致不公平交易和利益输送的异常交易。

4.4 报告期内基金的投资策略和运作分析

2018年二季度国内宏观经济仍表现出较强的韧性,4月和5月的工业增加值速分别为7.0%和6.8%,处于2017年下半年以来的高位,1-5月的出口增速达到13.3%,处于12年以来同期最高水平,房地产销售和新开工增速也在5月出现反弹,供需两方面的因素使得上半年GDP增速有望维持在6.8%附近。然而在实体去杠杆、金融严监管推进的过程中,融资从表外转回表内不顺畅,社会融资负模增速逐步下滑,民企再融资出现严重困难,同时中美贸易摩擦不断升级、中国经济面临的外部不确定性也明显上升。在这一背景下,经济政策及时微调,其中货币政策方面,二季度先后在4月使用降准替换MLF并增量投放降准、在6月份宣布定向降准措施。金融市场的表现方面,二季度风险偏好总体下降明显。

今年二季度流动性保持较为宽松的水平,银行间隔夜、七天回购利率均值为2.73%、3.39%。债券市场收益率震荡下行。10年国开债收益率4月份从4.65%逐步下行至4.35%,在5月反弹至4.55%,此后再度下行,6月末收于4.25%,曲线陡峭程度则变化不大。

4.5 报告期内基金的业绩表现

截至报告期末永赢瑞益债券基金份额净值为1.0466元,本报告期内,基金份额净值增长率为1.46%,同期业绩比较基准收益率为1.76%。

4.6 报告期内基金持有人数或基金资产净值预警说明

本报告期内本基金管理人无应说明预警信息。

§5 投资组合报告

5.1 报告期末基金资产组合情况

序号	项目	金额(元)	占基金总资产的比例(%)
1	权益投资	-	-
	其中:股票	-	-
2	基金投资	-	-
3	固定收益投资	11,892,672,600.00	90.65
	其中:债券	11,071,332,000.00	84.39
	资产支持证券	821,340,600.00	6.26
4	贵金属投资	-	-
5	金融衍生品投资	-	-
6	买入返售金融资产	-	-
	其中:买断式回购的买入返售金融资产	-	-
7	银行存款和结算备付金合计	983,440,346.11	7.50
8	其他资产	242,572,131.47	1.85
9	合计	13,118,685,077.58	100.00

5.2 报告期末按行业分类的股票投资组合

5.2.1 报告期末按行业分类的境内股票投资组合

本基金本报告期末未持有股票。

5.2.2 报告期末按行业分类的港股通投资股票投资组合

本基金本报告期末未持有股票。

5.3 报告期末按公允价值占基金资产净值比例大小排序的前十名股票投资明细

本基金本报告期末未持有股票。

5.4 报告期末按债券品种分类的债券投资组合

序号	债券品种	公允价值(元)	占基金资产净值比例(%)
1	国家债券	-	-
2	央行票据	-	-
3	金融债券	510,849,000.00	4.99
	其中:政策性金融债	510,849,000.00	4.99
4	企业债券	-	-
5	企业短期融资券	1,268,005,000.00	12.39
6	中期票据	7,021,730,000.00	68.61
7	可转债(可交换债)	-	-
8	同业存单	2,270,748,000.00	22.19
9	其他	-	-
10	合计	11,071,332,000.00	108.19

5.5 报告期末按公允价值占基金资产净值比例大小排序的前五名债券投资明细

序号	债券代码	债券名称	数量(张)	公允价值(元)	占基金资产净值比例(%)
1	111712283	17北京银行CD283	10,000,000	956,200,000.00	9.34
2	170211	17国开11	4,000,000	400,520,000.00	3.91
3	101554035	15保利房产MTN002	3,000,000	299,610,000.00	2.93
4	101456023	14鄂交投MTN001(5年期)	2,500,000	253,750,000.00	2.48
5	111891147	18天津银行CD021	2,500,000	241,700,000.00	2.36

5.6 报告期末按公允价值占基金资产净值比例大小排序的前十名资产支持证券投资明细

序号	证券代码	证券名称	数量(份)	公允价值(元)	占基金资产净值比例(%)