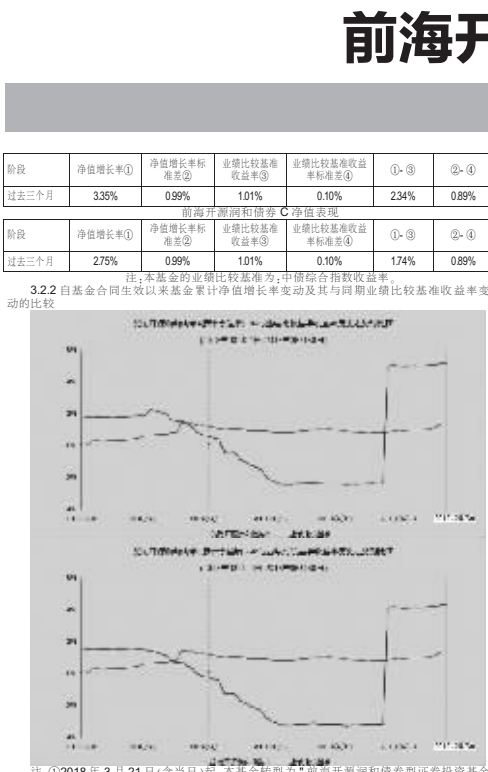


前海开源润和债券型证券投资基金

2018年第二季度报告

2018年06月30日 基金管理人:前海开源基金管理有限公司 基金托管人:中国银行股份有限公司 报告送出日期:2018年07月19日	
§1 重要提示	
基金管理人及基金托管人保证本报告所载资料不存在虚假记载、误导性陈述或重大遗漏,并对其内容的真实性、准确性和完整性承担个别及连带责任。 基金管理人中国银行股份有限公司根据本基金合同约定,于2018年7月13日发布了本报告中的财务指标、净值表现和投资组合报告等内容,保证其中不存在虚假记载、误导性陈述或重大遗漏。 基金管理人承诺以诚实信用、勤勉尽责的原则管理和运用基金资产,但不保证基金一定盈利,基金的投资价值并不代表其未来表现,投资者须自行承担投资风险,投资者在作出投资决策前应仔细阅读本基金的招募说明书。 本报告期内基金未发生涉及诉讼、仲裁、行政处罚等事件。 本报告期自2018年4月1日起至6月30日止。	
§2 基金产品概况	
基金名称	前海开源润和债券
基金代码	004002
基金运作方式	契约型开放式
基金合同生效日	2015年03月21日
报告期末基金份额总额	2,283,979.97份
投资目标	本基金通过精选信用类债券,通过积极主动的投资管理,力争为投资者提供长期、稳定的投资回报。 本基金的投资策略主要有以下方面内容: 1. 资产配置策略 在资产配置中,本基金综合运用定性和定量的分析手段,在充分研究宏观经济走势的基础上,判断宏观经济周期所处阶段及未来发展趋势,本基金根据所处的宏观经济周期,结合证券市场整体状况,分析利率环境,综合考虑,分别对不同期限的基金资产配置方案的有效性进行预测,并据此进行投资组合的构建,制定本基金当期资产配置方案及大类资产之间的配置比例。 2. 债券投资策略 本基金的投资组合主要采取久期匹配策略,同时结合收益率曲线策略、骑乘策略、息差策略、中小企业私募债投资策略、资产组合策略及信用债投资策略。 3. 信用债投资策略 本基金信用债投资将以信用资质作为首要标准,本基金将综合债项评级和主体评级来评估信用风险,通过内部信用评级,对信用资质进行综合评价,以分散信用风险。 4. 资产支持证券投资策略 本基金资产支持证券投资将综合考虑资产质量、结构、流动性等因素进行综合评价,信用风险数据质量是决定资产支持证券定价的关键,并综合考虑资产支持证券的发行主体、资产池、增信措施等综合因素进行综合评价,以分散投资风险。 5. 衍生品投资策略 本基金将适时运用权证、股指期货、国债期货等金融衍生品进行套期保值,以对冲市场风险,并优化基金投资组合的资产配置,追求基金资产的长期增值。
业绩比较基准	中债综合指数收益率
风险收益特征	本基金为债券型基金,预期风险和预期收益低于货币型基金,高于混合型基金和股票型基金。
基金管理人	前海开源基金管理有限公司
基金托管人	中国银行股份有限公司
基金销售机构	前海开源润和债券A 前海开源润和债券C
基金销售机构的名称	004002 004003
报告期末下阶段基金份额总额	1,925,824.13 358,155.34份
3.1 主要财务指标 §3 主要财务指标和基金净值表现	
报告期:2018年04月01日至2018年06月30日	
主要财务指标	前海开源润和债券A 前海开源润和债券C
1.本期已实现收益	113,659.39 17,789.59
2.本期利润	77,112.03 -6,037.57
3.加权平均基金份额本期利润	0.0042 -0.0011
4.期末基金资产净值	2,025,958.94 373,684.85
5.期末基金份额净值	1.0520 1.0433
注:①上述基金业绩指标不包括持有人认购或交易基金的各项费用,计入费用后实际收益水平要低于所列数字。 ②本期已实现收益指基金本期利息收入、投资收益、其他收入(不含公允价值变动收益)扣除相关费用后的余额,本期利润为本期已实现收益加上本期公允价值变动收益。 3.2 基金净值表现 3.2.1 本报告期基金份额净值增长率及其与同期业绩比较基准收益率的比较 前海开源润和债券A净值表现 前海开源润和债券C净值表现	



注:①对基金的资产净值增长率,其“任职日期”为基金合同生效日,“离任日期”为根据公司公告确定的解聘日期,对此后的非首任基金经理,“任职日期”和“离任日期”分别指根据公司公告确定的聘任日期和解聘日期。

②证券从业的含义遵从行业协会《证券业从业人员资格管理办法》的相关规定。

前海开源清洁能源主题精选灵活配置混合型证券投资基金

2018年第二季度报告

前海开源清洁能源主题 A 净值表现					
报告期间	净值增长率①	净值增长率②	业绩比较基准变动幅度③	业绩比较基准变动幅度④	①-③
过去三个月	-0.05%	0.28%	-6.39%	0.79%	6.30%
过去一年	-0.05%	0.28%	-6.39%	0.79%	6.30%
前海开源清洁能源主题 C 净值表现					
报告期间	净值增长率①	净值增长率②	业绩比较基准变动幅度③	业绩比较基准变动幅度④	①-③
过去三个月	-0.05%	0.29%	-6.39%	0.79%	6.30%
过去一年	-0.05%	0.29%	-6.39%	0.79%	6.30%

注:①本基金自2016年1月18日起,增加C类基金份额并设置对应基金代码;前海开源清洁能源主题C基金份额净值自净值增长率变动及其与同期业绩比较基准收益率变动的比较如下:

3.2.2 本基金合同生效以来基金累计净值增长率变动及其与同期业绩比较基准收益率变动的比较

注:本基金自2016年1月18日起,增加C类基金份额并设置对应基金代码;前海开源清洁能源主题C基金份额净值自净值增长率变动及其与同期业绩比较基准收益率变动的比较如下:

3.3 其他指标

§ 4 管理人报告

4.1 基金经理(或基金经理小组)简介

姓名	职务	任本基金基金经理时间		证券从业年限	说明
		任职日期	离任日期		
陈杰	本基金的基金经理、公募董事、基金经理、公司董事、基金经理、公募基金人	2015-06-16	-	10年	陈杰先生,经济学硕士,曾任南方基金管理有限公司研究员,现任前海开源基金管理有限公司基金经理、投资副经理、资产管理部副经理。

注:①对基金的聘任基金经理,其“任职日期”为基金合同生效日,“离任日期”为根据公司公告确定的解聘日期,对此后的非首任基金经理,“任职日期”和“离任日期”分别指根据公司公告确定的聘任日期和解聘日期。

②证券从业的含义遵从行业协会《证券业从业人员资格管理办法》的相关规定。

4.2 管理人报告期内基金运作遵信守信情况的说明

本报告期内,本基金管理人严格遵守《中华人民共和国证券投资基金法》及其各项实施细则、《基金(基金合同)和其他有关法律法规的规定,本着诚实信用、勤勉尽责的原则管理和运用基金资产,在严格控制风险的前提下,基金的投资符合有关法律法规的规定。本报告期内,基金运作整体合法合规,没有损害基金份额持有人利益,基金的投资范围、投资比例及投资组合符合有关法律法规的规定。

4.3 公平交易专项说明

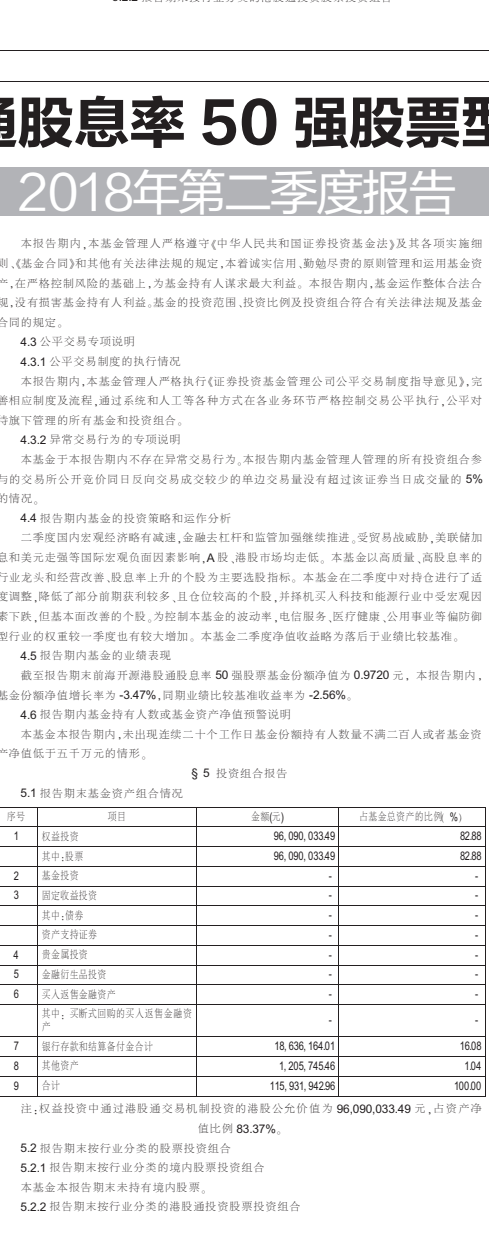
4.3.1 公平交易制度的执行情况

本报告期内,本基金管理人严格执行《证券投资基金公司公平交易制度指导意见》,实



<p>注:①对基金的资产净值增长率,其“任职日期”为基金合同生效日,“离任日期”为根据公司公告确定的解聘日期,对此后的非首任基金经理,“任职日期”和“离任日期”分别指根据公司公告确定的聘任日期和解聘日期。</p> <p>②证券从业的含义遵从行业协会《证券业从业人员资格管理办法》的相关规定。</p>													
<p>4.1 基金经理(或基金经理小组)简介</p> <table><tr><th>姓名</th><th>职务</th><th>任本基金基金经理时间</th><th>离任日期</th><th>证券从业年限</th><th>说明</th></tr><tr><td>陈杰</td><td>本基金的基金经理、公募董事、基金经理</td><td>2015-06-16</td><td>-</td><td>10年</td><td>陈杰先生,经济学硕士,曾任南方基金管理有限公司研究员,现任前海开源基金管理有限公司基金经理、投资副经理、资产管理部副经理。</td></tr></table>		姓名	职务	任本基金基金经理时间	离任日期	证券从业年限	说明	陈杰	本基金的基金经理、公募董事、基金经理	2015-06-16	-	10年	陈杰先生,经济学硕士,曾任南方基金管理有限公司研究员,现任前海开源基金管理有限公司基金经理、投资副经理、资产管理部副经理。
姓名	职务	任本基金基金经理时间	离任日期	证券从业年限	说明								
陈杰	本基金的基金经理、公募董事、基金经理	2015-06-16	-	10年	陈杰先生,经济学硕士,曾任南方基金管理有限公司研究员,现任前海开源基金管理有限公司基金经理、投资副经理、资产管理部副经理。								

下资产管理的所有基金担任投资组合。				
4.32 证券从业情况的专项说明				
本基金自本报告期前未存在证券交易行为。本报告期基金管理人管理的所有投资组合在交易所公开市场内均没有成交或成交较少的单边交易量没有超过该证券当日成交量的 5% 的情况。				
4.4 报告期内基金的投资策略和运作分析				
报告期内市场整体出现下降态势, CPI 低位徘徊, PPI 略有回升, 信贷增速加快, 融资需求进一步萎缩, 受金融去杠杆及中美战略冲突加剧的影响, 二季度 A 股市场出现调整, 沪深 300 下跌 9.9%, 创业板下跌 15.5%。				
本基金主要持有成长性估值匹配、业绩增长确定性高的行业和个股, 二季度净值涨跌幅、权益类资产净值涨跌幅均跑赢基准。				
截至本报告期末前海开源清洁能源精选 A 基金份额净值为 1.090 元, 本报告期内, 该类基金份额净值为 -0.009%, 同期业绩比较基准收益率为 -6.39%, 截至本报告期末前海开源清洁能源精选 C 基金份额净值为 1.090 元, 本报告期内, 该类基金份额净值增长率为 -0.09%, 同期业绩比较基准收益率为 -6.39%。				
截至本报告期末, 未出现连续二十个工作日基金份额持有人数量不满二百人或者基金资产净值低于五千万元的情形。				
§ 5 投资组合报告				
5.1 报告期末基金资产组合情况				
序号	项目	金额(元)	占基金总资产的比例 (%)	
1	权益投资	32,830,247.62	14.99	
	其中: 股票	32,830,247.62	14.99	
2	基金投资	-	-	
3	固定收益投资	147,065,000.00	67.13	
	其中: 债券	147,065,000.00	67.13	
	资产支持证券	-	-	
4	贵金属投资	-	-	
5	金融衍生品投资	-	-	
6	买入返售金融资产	32,000,000.00	14.61	
	其中: 买断式回购的买入返售金融资产	-	-	
7	银行存款和结算备付金合计	3,382,746.26	1.54	
8	其他资产	3,799,793.91	1.73	
9	合计	219,077,787.79	100.00	
5.2 报告期末按行业分类的境内股票投资组合				
5.2.1 报告期末按行业分类的境内股票投资组合				
代码	行业名称	公允价值(元)	占基金资产净值比例 (%)	
A	农、林、牧、渔业	-	-	
B	采矿业	-	-	
C	制造业	27,590,485.12	12.83	
D	电力、热力、燃气及水生产和供应业	-	-	
E	建筑业	-	-	
F	批发和零售业	2,482,462.50	1.14	
G	交通运输、仓储和邮政业	-	-	
H	住宿和餐饮业	-	-	
I	信息技术、软件和信息技术服务业	-	-	
J	金融业	-	-	
K	房地产业	2,787,300.00	1.28	
L	租赁和商务服务业	-	-	
M	科学研究和技术服务业	-	-	
N	水利、环境和公共设施管理业	-	-	
O	居民服务、修理和其他服务业	-	-	
P	教育	-	-	
Q	卫生和社公工作	-	-	
R	文化、体育和娱乐业	-	-	
S	综合	-	-	
合计		32,830,247.62	15.04	
5.2.2 报告期末按行业分类的港股通投资股票投资组合				



<p>注:①对基金的资产净值增长率,其“任职日期”为基金合同生效日,“离任日期”为根据公司公告确定的解聘日期,对此后的非首任基金经理,“任职日期”和“离任日期”分别指根据公司公告确定的聘任日期和解聘日期。</p> <p>②证券从业的含义遵从行业协会《证券业从业人员资格管理办法》的相关规定。</p>													
<p>4.1 基金经理(或基金经理小组)简介</p> <table><tr><th>姓名</th><th>职务</th><th>任本基金基金经理时间</th><th>离任日期</th><th>证券从业年限</th><th>说明</th></tr><tr><td>陈杰</td><td>本基金的基金经理、公募董事、基金经理</td><td>2015-06-16</td><td>-</td><td>10年</td><td>陈杰先生,经济学硕士,曾任南方基金管理有限公司研究员,现任前海开源基金管理有限公司基金经理、投资副经理、资产管理部副经理。</td></tr></table>		姓名	职务	任本基金基金经理时间	离任日期	证券从业年限	说明	陈杰	本基金的基金经理、公募董事、基金经理	2015-06-16	-	10年	陈杰先生,经济学硕士,曾任南方基金管理有限公司研究员,现任前海开源基金管理有限公司基金经理、投资副经理、资产管理部副经理。
姓名	职务	任本基金基金经理时间	离任日期	证券从业年限	说明								
陈杰	本基金的基金经理、公募董事、基金经理	2015-06-16	-	10年	陈杰先生,经济学硕士,曾任南方基金管理有限公司研究员,现任前海开源基金管理有限公司基金经理、投资副经理、资产管理部副经理。								

本基金本报告期末未通过港股通机制投资港股。					
5.3 报告期末按公允价值占基金资产净值比例大小排序的前十名股票投资明细					
序号	股票代码	股票名称	数量(股)	公允价值(元)	占基金资产净值比例(%)
1	603008	普路门	467,237	9,241,947.86	4.23
2	200921	南昌北	419,200	4,342,320.00	1.98
3	203237	宜安盛	300,000	3,252,000.00	1.49
4	603365	永顺嘉吉	120,000	2,167,200.00	1.34
5	601155	新城控股	90,000	2,787,300.00	1.28
6	602035	华信股份	109,102	2,665,361.86	1.22
7	026812	国创铝业	54,180	2,681,863.40	1.22
8	009693	华信医药	51,450	2,482,462.50	1.14
9	002284	庄胜创意	103,300	2,479,200.00	1.14
注:本基金本报告期末仅持有以上股票。					
5.4 报告期末按债券品种分类的债券投资组合					
序号	债券品种	公允价值(元)	占基金资产净值比例(%)		
1	国债投资	49,635,000.00	22.74		
2	央行票据	-	-		
3	金融债	-	-		
其中:政策性金融债					
4	企业债	-	-		
5	企业短期融资券	-	-		
6	中期票据	-	-		
7	可转债(可交换债)	-	-		
8	同业存单	97,430,000.00	44.64		
9	其他	-	-		
10	合计	147,065,000.00	67.38		
5.5 报告期末按公允价值占基金资产净值比例大小排序的前五名债券投资明细					
序号	债券代码	债券名称	数量(套)	公允价值(元)	占基金资产净值比例(%)
1	189915	18国债(附息)15	500,000	49,635,000.00	22.74
2	111807108	18 晋 商银行 CD208	500,000	49,520,000.00	22.69
3	111709286	17 晋 商银行 CD286	500,000	47,910,000.00	21.95
注:本基金本报告期末仅持有以上债券。					
5.6 报告期末按公允价值占基金资产净值比例大小排序的前十名资产支持证券投资明细					
本基金本报告期末未持有资产支持证券。					
5.7 报告期末按公允价值占基金资产净值比例大小排序的前五名贵金属投资明细					
本基金本报告期末未持有贵金属。					
5.8 报告期末按公允价值占基金资产净值比例大小排序的前五名权证投资明细					
本基金本报告期末未持有权证。					
5.9 报告期末本基金投资的股指期货交易情况说明					
5.9.1 报告期末本基金投资的股指期货持仓和损益明细					
本基金本报告期末未投资股指期货。					
5.9.2 本基金投资股指期货的投资政策					
本基金本报告期末未投资股指期货。					
5.10 报告期末本基金投资的国债期货交易情况说明					
5.10.1 本期国债期货投资政策					
本基金本报告期末未投资国债期货。					
5.10.2 报告期末本基金投资的国债期货持仓和损益明细					
本基金本报告期末未投资国债期货。					
5.10.3 本期国债期货投资评价					
本基金本报告期末未投资国债期货。					
5.11 投资组合报告附注					
5.11.1 报告期内本基金投资的前十名证券的发行主体本期没有出现被监管部门立案调查,或在报告编制日前一年内受到公开谴责、处罚的情况。					
5.11.2 本基金投资的前十名股票没有超出基金合同规定的备选股票库。					
5.11.3 其他资产构成					



<p>注:①对基金的资产净值增长率,其“任职日期”为基金合同生效日,“离任日期”为根据公司公告确定的解聘日期,对此后的非首任基金经理,“任职日期”和“离任日期”分别指根据公司公告确定的聘任日期和解聘日期。</p> <p>②证券从业的含义遵从行业协会《证券业从业人员资格管理办法》的相关规定。</p>													
<p>4.1 基金经理(或基金经理小组)简介</p> <table><tr><th>姓名</th><th>职务</th><th>任本基金基金经理时间</th><th>离任日期</th><th>证券从业年限</th><th>说明</th></tr><tr><td>陈杰</td><td>本基金的基金经理、公募董事、基金经理</td><td>2015-06-16</td><td>-</td><td>10年</td><td>陈杰先生,经济学硕士,曾任南方基金管理有限公司研究员,现任前海开源基金管理有限公司基金经理、投资副经理、资产管理部副经理。</td></tr></table>		姓名	职务	任本基金基金经理时间	离任日期	证券从业年限	说明	陈杰	本基金的基金经理、公募董事、基金经理	2015-06-16	-	10年	陈杰先生,经济学硕士,曾任南方基金管理有限公司研究员,现任前海开源基金管理有限公司基金经理、投资副经理、资产管理部副经理。
姓名	职务	任本基金基金经理时间	离任日期	证券从业年限	说明								
陈杰	本基金的基金经理、公募董事、基金经理	2015-06-16	-	10年	陈杰先生,经济学硕士,曾任南方基金管理有限公司研究员,现任前海开源基金管理有限公司基金经理、投资副经理、资产管理部副经理。								

基金管理人承诺以诚实信用、勤勉尽责的原则管理和运用基金资产,但不保证基金一定盈利,基金的投资价值并不代表其未来表现,投资者须自行承担投资风险,投资者在作出投资决策前应仔细阅读本基金的招募说明书。																																																																																																																							
本报告期内基金未发生涉及诉讼、仲裁、行政处罚等事件。																																																																																																																							
本报告期自2018年4月1日起至6月30日止。																																																																																																																							
§ 2 基金产品概况																																																																																																																							
<table><tr><td colspan="5">前海开源清洁能源主题精选 A</td><td colspan="5">前海开源清洁能源主题精选 C</td></tr><tr><td colspan="5">基金名称</td><td colspan="5">001278 002390</td></tr><tr><td colspan="5">基金代码</td><td colspan="5">28 156151</td></tr><tr><td colspan="5">基金运作方式</td><td colspan="5">契约型开放式</td></tr><tr><td colspan="5">基金合同生效日</td><td colspan="5">2015年06月03日</td></tr><tr><td colspan="5">报告期末基金份额总额</td><td colspan="5">156,427,420.14 43,743,280.79份</td></tr><tr><td colspan="5">期末基金份额净值</td><td colspan="5">1.090</td></tr><tr><td colspan="5">报告期末基金资产净值</td><td colspan="5">170,565,718.88</td></tr><tr><td colspan="5">报告期末基金资产净值变动率(份额减少以“-”填列)</td><td colspan="5">0.00</td></tr><tr><td colspan="5">报告期末基金份额持有人总数</td><td colspan="5">1,925,824.43</td></tr><tr><td colspan="5"></td><td colspan="5">398,155.53</td></tr></table>										前海开源清洁能源主题精选 A					前海开源清洁能源主题精选 C					基金名称					001278 002390					基金代码					28 156151					基金运作方式					契约型开放式					基金合同生效日					2015年06月03日					报告期末基金份额总额					156,427,420.14 43,743,280.79份					期末基金份额净值					1.090					报告期末基金资产净值					170,565,718.88					报告期末基金资产净值变动率(份额减少以“-”填列)					0.00					报告期末基金份额持有人总数					1,925,824.43										398,155.53				
前海开源清洁能源主题精选 A					前海开源清洁能源主题精选 C																																																																																																																		
基金名称					001278 002390																																																																																																																		
基金代码					28 156151																																																																																																																		
基金运作方式					契约型开放式																																																																																																																		
基金合同生效日					2015年06月03日																																																																																																																		
报告期末基金份额总额					156,427,420.14 43,743,280.79份																																																																																																																		
期末基金份额净值					1.090																																																																																																																		
报告期末基金资产净值					170,565,718.88																																																																																																																		
报告期末基金资产净值变动率(份额减少以“-”填列)					0.00																																																																																																																		
报告期末基金份额持有人总数					1,925,824.43																																																																																																																		
					398,155.53																																																																																																																		
注:①上述基金业绩指标不包括持有人认购或交易基金的各项费用,计入费用后实际收益水平要低于所列数字。																																																																																																																							
②本期已实现收益指基金本期利息收入、投资收益、其他收入(不含公允价值变动收益)扣除相关费用后的余额,本期利润为本期已实现收益加上本期公允价值变动收益。																																																																																																																							
7.1 基金管理人持有本基金基金份额变动情况																																																																																																																							
本报告报告期内基金管理人未持有本基金份额。																																																																																																																							
7.2 基金管理人运用固有资金投资本基金交易明细																																																																																																																							
本报告报告期内基金管理人未运用固有资金申购、赎回、买卖本基金份额。																																																																																																																							
8.1 报告期内前十大投资者持有基金份额比例达到或超过10%的情况																																																																																																																							
<table><tr><th colspan="5">报告期内前十大基金份额持有人</th><th colspan="5">报告期末基金份额持有人</th></tr><tr><th>序号</th><th>持有基金份额比例</th><th>持有基金份额比例达到或超过10%的投资者名称</th><th>持有份额</th><th>份额占比</th><th>持有份额</th><th>份额占比</th></tr><tr><td>1</td><td>20.00%</td><td>20180401-20180408</td><td>26,007,100.00</td><td>26.134</td><td>45,907,100.00</td><td>234.6578</td></tr><tr><td>2</td><td>20.00%</td><td>20180401-20180408</td><td>15,422,619.23</td><td>0.00</td><td>15,422,619.23</td><td>0.00</td></tr><tr><td>3</td><td>20.00%</td><td>20180401-20180408</td><td>13,468,173.76</td><td>0.00</td><td>13,468,173.76</td><td>0.00</td></tr><tr><td>4</td><td>20.00%</td><td>20180401-20180408</td><td>13,468,173.76</td><td>0.00</td><td>13,468,173.76</td><td>0.00</td></tr><tr><td>5</td><td>20.00%</td><td>20180401-20180408</td><td>26,007,100.00</td><td>26.134</td><td>45,907,100.00</td><td>234.6578</td></tr><tr><td>6</td><td>20.00%</td><td>20180401-20180408</td><td>26,007,100.00</td><td>26.134</td><td>45,907,100.00</td><td>234.6578</td></tr><tr><td>7</td><td>20.00%</td><td>20180401-20180408</td><td>0.00</td><td>473.08004</td><td>0.00</td><td>473.08004</td></tr></table>										报告期内前十大基金份额持有人					报告期末基金份额持有人					序号	持有基金份额比例	持有基金份额比例达到或超过10%的投资者名称	持有份额	份额占比	持有份额	份额占比	1	20.00%	20180401-20180408	26,007,100.00	26.134	45,907,100.00	234.6578	2	20.00%	20180401-20180408	15,422,619.23	0.00	15,422,619.23	0.00	3	20.00%	20180401-20180408	13,468,173.76	0.00	13,468,173.76	0.00	4	20.00%	20180401-20180408	13,468,173.76	0.00	13,468,173.76	0.00	5	20.00%	20180401-20180408	26,007,100.00	26.134	45,907,100.00	234.6578	6	20.00%	20180401-20180408	26,007,100.00	26.134	45,907,100.00	234.6578	7	20.00%	20180401-20180408	0.00	473.08004	0.00	473.08004																																												
报告期内前十大基金份额持有人					报告期末基金份额持有人																																																																																																																		
序号	持有基金份额比例	持有基金份额比例达到或超过10%的投资者名称	持有份额	份额占比	持有份额	份额占比																																																																																																																	
1	20.00%	20180401-20180408	26,007,100.00	26.134	45,907,100.00	234.6578																																																																																																																	
2	20.00%	20180401-20180408	15,422,619.23	0.00	15,422,619.23	0.00																																																																																																																	
3	20.00%	20180401-20180408	13,468,173.76	0.00	13,468,173.76	0.00																																																																																																																	
4	20.00%	20180401-20180408	13,468,173.76	0.00	13,468,173.76	0.00																																																																																																																	
5	20.00%	20180401-20180408	26,007,100.00	26.134	45,907,100.00	234.6578																																																																																																																	
6	20.00%	20180401-20180408	26,007,100.00	26.134	45,907,100.00	234.6578																																																																																																																	
7	20.00%	20180401-20180408	0.00	473.08004	0.00	473.08004																																																																																																																	
产品净值表现																																																																																																																							
1. 主要财务指标																																																																																																																							
(1) 本基金基金-投资者持有基金份额比例超过10%、一致投资者持有基金份额比例,在符合基金合同约定条件下以基金份额净值进行基金份额的申购、赎回、转换、定期定额投资及基金资产净值。																																																																																																																							
(2) 一致投资者持有基金份额比例超过10%、一致投资者持有基金份额比例,在符合基金合同约定条件下,如基金管理人认为有必要,本基金基金-投资者持有基金份额比例超过10%、一致投资者持有基金份额比例,在符合基金合同约定条件下,如																																																																																																																							

序号	名称	金额(元)
1	存出保证金	111,980.00
2	应收证券清算款	1,006,904.13
3	应收利息	-
4	应收股利	2,678,042.23
5	应收申购款	1,867.51
6	其他应收款	-
7	其他	-
8	合计	3,798,793.87

5.11.4 报告期末持有的处于转股期的可转换债券明细

本基金本报告期末未持有可转换债券。

5.11.5 报告期末前十名股票中存在受流通受限情况的说明

本基金本报告期末前十名股票中不存在流通受限的情况。

5.11.6 投资组合报告附注的其他文字描述部分

由于四舍五入原因,分项之和与合计可能有误差。

§ 6 开放式基金净值变动表

单位:元

报告期末基金份额总额	前海开源清洁能源主题精选灵活配置混合型证券投资基金 A	前海开源清洁能源主题精选灵活配置混合型证券投资基金 C
报告期末基金份额总额	199,586,276.12	58,744,048.07
报告期基金份额总额期初数	756,732.57	37,622,866.30
减:报告期基金份额总额期初数	34,927,590.55	15,038,030.00
报告期末基金份额总额变动分额(份额减少以“-”填列)	0.00	0.00
报告期末基金份额总额	156,427,420.14	43,783,290.77

注:①报告期内基金份额持有人因:转入/转出份额,已退出/份额转换转出情况。

§ 7 基金管理人运用固有资金投资本基金情况

7.1 基金管理人持有本基金份额变动情况

本报告期内基金管理人未持有本基金份额。

7.2 基金管理人持有本基金份额变动情况

本报告期内基金管理人未运用固有资金申购、赎回、买入本基金份额。

§ 8 影响投资者决策的其他重要信息

8.1 报告期内单一投资者持有基金份额比例达到或超过 20% 的情况

报告期内持有基金份额变化情况					报告期末持有基金份额情况	
投资者序号	持有基金份额比例达到或超过 20% 的时间区间	期初份额	申购份额	赎回份额	持有份额	份额占比
1	2018/04/1 2018/04/24	58,540,000.00	0.00	15,000,000.00	43,540,000.00	2175%
2	2018/06/06 2018/06/30	58,540,000.00	0.00	15,000,000.00	43,540,000.00	2175%

产品持有风险

(三) 风险提示

1. 本基金是一类投资者所持有的基金份额占比过大,单一投资者的巨额赎回,可能导致基金管理人被迫出售证券以应对赎回要求,从而对基金资产净值造成不利影响。

2. 本基金为股票型基金,预期风险与收益高于混合基金、债券基金和货币市场基金。在极端市场行情下,符合基金合同约定的投资品种,可能出现流动性不足,导致基金出现巨额赎回或延缓支付赎回款项的风险;如发生 2 个开放日连续赎回,本基金可能出现巨额赎回或延缓支付赎回款项的风险;对符合基金合同约定的定期赎回或赎回申请,赎回款项可能会因流动性问题而延缓支付。

3. 特殊情况下流动性支持基金组合的风险

一是投资者赎回困难,若本基金连续 2 个工作日基金份额持有人大于 200 人或基金资产净值低于 5000 万港币,基金管理人将根据中国证监会及相关法律法规,采取暂停赎回或延缓支付赎回款项的措施,其投资者持有基金份额将面临赎回困难或赎回款项延缓支付的风险。

二是投资者赎回可能导致基金资产规模过小,导致本基金可能因基金资产规模不符合基金合同约定的投资目标及投资策略,导致基金管理人调整基金投资组合。

8.2 影响投资者决策的其他重要信息

无

9 备查文件目录

9.1 备查文件目录

(一)中国证监会基金备案委员会批准前海开源清洁能源主题精选灵活配置混合型证券投资基金备案通知书

(二)前海开源清洁能源主题精选灵活配置混合型证券投资基金基金合同

(三)前海开源清洁能源主题精选灵活配置混合型证券投资基金基金托管协议

(四)基金管理人基金业务资格、营业执照和公司章程

(五)前海开源清洁能源主题精选灵活配置混合型证券投资基金在指定报刊上各项公告的原文

9.2 存放地点

基金管理人、基金托管人处

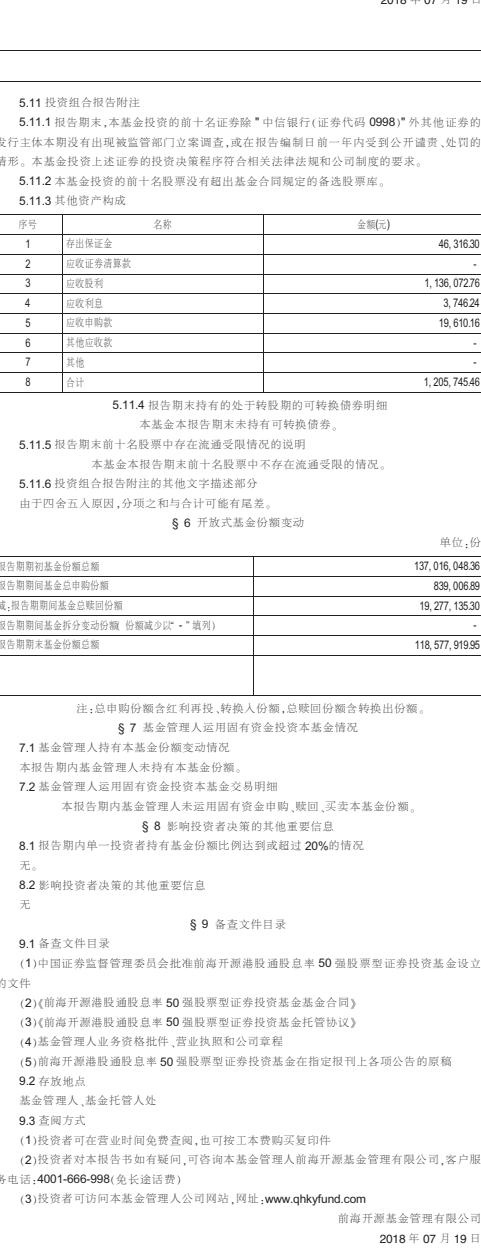
9.3 查阅方式

(一)投资者可在营业时间免费查阅,也可按工本费购买复印件

(二)基金管理人或基金托管人提供,也可按基金管理人前海开源基金管理有限公司、客户服务电话:4001-666-998(或)长话直拨)

(三)投资者访问本基金基金管理人网站,网址: www.qhkyfund.com

前海开源基金管理有限公司



<p>注:①对基金的资产净值增长率,其“任职日期”为基金合同生效日,“离任日期”为根据公司公告确定的解聘日期,对此后的非首任基金经理,“任职日期”和“离任日期”分别指根据公司公告确定的聘任日期和解聘日期。</p> <p>②证券从业的含义遵从行业协会《证券业从业人员资格管理办法》的相关规定。</p>													
<p>4.1 基金经理(或基金经理小组)简介</p> <table><tr><th>姓名</th><th>职务</th><th>任本基金基金经理时间</th><th>离任日期</th><th>证券从业年限</th><th>说明</th></tr><tr><td>陈杰</td><td>本基金的基金经理、公募董事、基金经理</td><td>2015-06-16</td><td>-</td><td>10年</td><td>陈杰先生,经济学硕士,曾任南方基金管理有限公司研究员,现任前海开源基金管理有限公司基金经理、投资副经理、资产管理部副经理。</td></tr></table>		姓名	职务	任本基金基金经理时间	离任日期	证券从业年限	说明	陈杰	本基金的基金经理、公募董事、基金经理	2015-06-16	-	10年	陈杰先生,经济学硕士,曾任南方基金管理有限公司研究员,现任前海开源基金管理有限公司基金经理、投资副经理、资产管理部副经理。
姓名	职务	任本基金基金经理时间	离任日期	证券从业年限	说明								
陈杰	本基金的基金经理、公募董事、基金经理	2015-06-16	-	10年	陈杰先生,经济学硕士,曾任南方基金管理有限公司研究员,现任前海开源基金管理有限公司基金经理、投资副经理、资产管理部副经理。								

<p>注:①对基金的资产净值增长率,其“任职日期”为基金合同生效日,“离任日期”为根据公司公告确定的解聘日期,对此后的非首任基金经理,“任职日期”和“离任日期”分别指根据公司公告确定的聘任日期和解聘日期。</p> <p>②证券从业的含义遵从行业协会《证券业从业人员资格管理办法》的相关规定。</p>													
<p>4.1 基金经理(或基金经理小组)简介</p> <table> <tr> <th>姓名</th><th>职务</th><th>任本基金基金经理时间</th><th>离任日期</th><th>证券从业年限</th><th>说明</th></tr> <tr> <td>陈杰</td><td>本基金的基金经理、公募董事、基金经理</td><td>2015-06-16</td><td>-</td><td>10年</td><td>陈杰先生,经济学硕士,曾任南方基金管理有限公司研究员,现任前海开源基金管理有限公司基金经理、投资副经理、资产管理部副经理。</td></tr> </table>		姓名	职务	任本基金基金经理时间	离任日期	证券从业年限	说明	陈杰	本基金的基金经理、公募董事、基金经理	2015-06-16	-	10年	陈杰先生,经济学硕士,曾任南方基金管理有限公司研究员,现任前海开源基金管理有限公司基金经理、投资副经理、资产管理部副经理。
姓名	职务	任本基金基金经理时间	离任日期	证券从业年限	说明								
陈杰	本基金的基金经理、公募董事、基金经理	2015-06-16	-	10年	陈杰先生,经济学硕士,曾任南方基金管理有限公司研究员,现任前海开源基金管理有限公司基金经理、投资副经理、资产管理部副经理。								