融通巨潮100指数证券投资基金(LOF)

2018年第二季度报告

基金管理人:融通基金管理有限公司
基金托管人:中国工商银行股份有限公司
报告送出日期:2018年7月19日

§1 重要提示

基金管理人的董事会及董事保证本报告中所载资料不存在虚假记载、误导性陈述或重大遗漏,并对其内容的真实性、准确性和完整性承担个别及连带责任。

基金托管人中国工商银行股份有限公司根据本基金合同规定,于2018年7月18日复核了本报告中的财务指标、净值表现和投资组合报告等内容,保证复核内容不存在虚假记载、误导性陈述或者重大遗漏。

基金管理人承诺以诚实信用、勤勉尽责的原则管理和运用基金资产,但不保证基金一定盈利。

基金的过往业绩并不代表其未来表现。投资有风险,投资者在作出投资决策前应仔细阅读本基金的招募说明书。

本报告中财务资料未经审计。

本报告期自2018年4月1日起至2018年6月30日止。

§2 基金产品概况

基金简称	融通巨潮100指数(LOF)	
场内简称	融通巨潮	
交易代码	161607	
基金运作方式	契约型开放式	
基金合同生效日	2005年5月12日	
报告期末基金份额总额	657,860,476.37份	
投资目标	本基金为增强型指数基金。在控制股票投资组合相对巨潮100目标指数跟踪误差的基础上,力求获得超越巨潮100目标指数的投资收益,追求长期的资本增值。本基金谋求分享中国经济的持续、稳定增长和中国证券市场发展的成果,实现基金财产的长期增长,为投资者带来稳定的回报。	
投资策略	本基金为增强型指数基金,在控制股票投资组合相对目标指数偏离风险的基础上,力争获得超越目标指数的投资收益。基金以指数化分散投资为主要投资策略,在此基础上进行适度的主动调整,在数量化投资技术与基本面深入研究的结合中谋求基金投资组合在偏离风险及超额收益间的最佳匹配。为控制基金偏离目标指数的风险,本基金力求将基金份额净值增长率与目标指数增长率间的日跟踪误差控制0.5%。	
业绩比较基准	巨潮100指数收益率×95%+银行同业存款利率×5%	
风险收益特征	风险和预期收益率接近市场平均水平	
基金管理人	融通基金管理有限公司	
基金托管人	中国工商银行股份有限公司	
下属分级基金的基金简称	融通巨潮100指数A/B	融通巨潮100指数C
下属分级基金的交易代码	161607	004874
下属分级基金的前端交易代码	161607	004874
下属分级基金的后端交易代码	161657	-
报告期末下属分级基金的份额总额	657,559,095.98份	301,380.39份

§3 主要财务指标和基金净值表现

3.1 主要财务指标

单位:人民币元

主要财务指标	报告期(2018年4月1日 - 2018年6月30日)	
	融通巨潮100指数A/B	融通巨潮100指数C
1. 本期已实现收益	-3,068,558.09	-1,325.68
2. 本期利润	-56,713,305.01	-25,021.77
3. 加权平均基金份额本期利润	-0.0856	-0.0818
4. 期末基金资产净值	699,713,522.54	287,099.34
5. 期末基金份额净值	1.064	0.953

注:(1)本期已实现收益指基金本期利息收入、投资收益、其他收入(不含公允价值变动收益)扣除相关费用后的余额,本期利润为本期已实现收益加上本期公允价值变动收益。

(2)本报告所列示的基金业绩指标不包括持有人认购或交易基金的各项费用,计入费用后实际收益水平要低于所列数字。

3.2 基金净值表现

3.2.1 本报告期基金份额净值增长率及其与同期业绩比较基准收益率的比较

融通巨潮100指数A/B

阶段	净值增长率①	净值增长率标准差②	业绩比较基准收益率③	业绩比较基准收益率标准差④	①-③	②-④
过去三个月	-7.48%	1.10%	-8.39%	1.11%	0.91%	-0.01%

融通巨潮100指数C

阶段	净值增长率①	净值增长率标准差②	业绩比较基准收益率③	业绩比较基准收益率标准差④	①-③	②-④
过去三个月	-7.57%	1.11%	-8.39%	1.11%	0.82%	0.00%

3.2.2 自基金合同生效以来基金累计净值增长率变动及其与同期业绩比较基准收益率变动的比较



注:1、本基金于2017年7月5日增设C类份额,本基金C类份额的统计区间为2017年7月6日至本报告期末。

§4 管理人报告

4.1 基金经理(或基金经理小组)简介

姓名	职务	任本基金的基金经理期限		证券从业年限	说明
		任职日期	离任日期		
蔡志伟	本基金的基金经理	2015年2月11日	-	7	蔡志伟先生,华南师范大学计算机硕士、广州大学计算机学士,金融风险管理师(FRM),7年证券投资从业经历,具有基金从业资格。曾就职于汇丰软件开发广东有限公司任高级软件工程师(SSE)。2011年6月加入融通基金管理有限公司,历任风险管理专员、金融工程研究员,现任融通巨潮100指数(LOF)、融通深证成份指数、融通创业板指数基金的基金经理。

注:任免日期根据基金管理人对外披露的任免日期填写。证券从业年限以从事证券业务相关的工作时间为计算标准。

4.2 管理人对报告期内本基金运作遵规守信情况的说明

报告期内,本基金管理人严格遵守《证券投资基金法》等有关法律法规和本基金合同的规定,本着诚实信用、勤勉尽责的原则管理和运用基金资产,在严格控制风险的基础上,为基金持有人谋求最大利益,无损害基金持有人利益的行为,本基金投资组合符合有关法律法规的规定及基金合同的约定。

4.3 公平交易专项说明

4.3.1 公平交易制度的执行情况

本基金管理人一直坚持公平对待旗下所有投资组合的原则,并制定了相应的制度和流程,在授权、研究、决策、交易和业绩评估等各个环节保证公平交易制度的严格执行。报告期内,本基金管理人严格执行了公平交易的原则和制度。

4.3.2 异常交易行为的专项说明

本基金报告期内未发生异常交易。

本基金管理人一直坚持以对待旗下所有投资组合的原则,并制定了相应的制度和流程,在授权、研究、决策、交易和业绩评估等各个环节保证公平交易制度的严格执行。报告期内,本基金管理人严格执行了公平交易的原则和制度。

4.3.2 异常交易行为的专项说明

本基金报告期内未发生异常交易。

4.4 报告期内基金投资策略和运作分析

在严格遵守基金合同的前提下实现持有人利益的最大化是本基金管理的核心思想,并将此原则贯彻于基金的运作之中。本基金运用指数化投资方式,采取量化策略进行指数增强和风险管理,在控制基金相对巨潮100指数基金基准的跟踪误差下,力求最终为投资者带来超越基金基准的收益。

4.5 报告期内基金的业绩表现

截至本报告期末融通巨潮100指数A/B基金份额净值为1.064元,本报告期基金份额净值增长率为-7.48%;截至本报告期末融通巨潮100指数C基金份额净值为0.953元,本报告期基金份额净值增长率为-7.57%;同期业绩比较基准收益率为-8.39%。

4.6 报告期内基金持有人数或基金资产净值预警说明

本报告期内,本基金不存在连续二十个工作日基金份额持有人数量不满二百人或者基金资产净值低于五千万的情形。

§5 投资组合报告

5.1 报告期末基金资产组合情况

序号	项目	金额(元)	占基金总资产的比例(%)
1	权益投资	663,160,223.47	94.45
	其中:股票	663,160,223.47	94.45
2	基金投资	-	-
3	固定收益投资	20,016,000.00	2.85
	其中:债券	20,016,000.00	2.85
	资产支持证券	-	-
4	贵金属投资	-	-
5	金融衍生品投资	-	-
6	买入返售金融资产	-	-
	其中:买断式回购的买入返售金融资产	-	-
7	银行存款和结算备付金合计	18,211,278.53	2.59
8	其他资产	747,568.90	0.11
9	合计	702,135,075.90	100.00

5.2 报告期末按行业分类的股票投资组合

5.2.1 报告期末指数投资按行业分类的境内股票投资组合

代码	行业类别	公允价值(元)	占基金资产净值比例(%)
A	农、林、牧、渔业	5,482,980.00	0.78
B	采矿业	18,843,226.03	2.69
C	制造业	243,488,951.81	34.78
D	电力、热力、燃气及水生产和供应业	13,746,544.70	1.96
E	建筑业	26,678,101.68	3.81
F	批发和零售业	2,606,208.00	0.37
G	交通运输、仓储和邮政业	11,848,121.28	1.69
H	住宿和餐饮业	-	-
I	信息传输、软件和信息技术服务业	12,607,474.28	1.80
J	金融业	292,860,774.60	41.84
K	房地产业	27,323,781.60	3.90
L	租赁和商务服务业	-	-
M	科学研究和技术服务业	-	-
N	水利、环境和公共设施管理业	-	-
O	居民服务、修理和其他服务业	-	-
P	教育	-	-
Q	卫生和社会工作	-	-
R	文化、体育和娱乐业	-	-
S	综合	-	-
	合计	655,486,163.98	93.64

5.2.2 报告期末积极投资按行业分类的境内股票投资组合

代码	行业类别	公允价值(元)	占基金资产净值比例(%)
A	农、林、牧、渔业	-	-
B	采掘业	-	-
C	制造业	7,521,278.50	1.07
D	电力、热力、燃气及水生产和供应业	71,569.95	0.01
E	建筑业	-	-
F	批发和零售业	-	-
G	交通运输、仓储和邮政业	-	-
H	住宿和餐饮业	-	-
I	信息传输、软件和信息技术服务业	-	-
J	金融业	-	-
K	房地产业	-	-
L	租赁和商务服务业	-	-
M	科学研究和技术服务业	-	-
N	水利、环境和公共设施管理业	81,226.14	0.01
O	居民服务、修理和其他服务业	-	-
P	教育	-	-
Q	卫生和社会工作	-	-
R	文化、体育和娱乐业	-	-
S	综合	-	-
	合计	7,674,064.49	1.10

5.3 报告期末按公允价值占基金资产净值比例大小排序的前十名股票投资明细

5.3.1 报告期末指数投资按公允价值占基金资产净值比例大小排序的前十名股票投资明细

序号	股票代码	股票名称	数量(股)	公允价值(元)	占基金资产净值比例(%)
1	601318	中国平安	1,022,534	59,900,041.72	8.56
2	600519	贵州茅台	43,547	31,852,888.62	4.55
3	600036	招商银行	915,823	24,214,360.12	3.46
4	601166	兴业银行	1,667,131	24,006,686.40	3.43
5	000651	格力电器	482,174	22,734,504.10	3.25
6	000333	美的集团	410,837	21,453,908.14	3.06
7	600030	中信证券	1,120,500	18,566,685.00	2.65
8	600276	恒瑞医药	222,173	16,831,826.48	2.40
9	601328	交通银行	2,841,587	16,310,709.38	2.33
10	600104	上汽集团	456,803	15,983,536.97	2.28

5.3.2 报告期末积极投资按公允价值占基金资产净值比例大小排序的前五名股票投资明细

序号	股票代码	股票名称	数量(股)	公允价值(元)	占基金资产净值比例(%)
1	601138	工业富联	351,533	5,765,141.20	0.82
2	600216	浙江医药	122,528	1,564,682.56	0.22
3	300747	锐科激光	1,543	123,996.48	0.02
4	601330	绿色动力	4,971	81,226.14	0.01
5	603650	彤程新材	2,376	50,988.96	0.01

5.4 报告期末按债券品种分类的债券投资组合

序号	债券品种	公允价值(元)	占基金资产净值比例(%)
1	国家债券	-	-
2	央行票据	-	-
3	金融债券	20,016,000.00	2.86
	其中:政策性金融债	20,016,000.00	2.86
4	企业债券	-	-
5	企业短期融资券	-	-
6	中期票据	-	-
7	可转债(可交换债)	-	-
8	同业存单	-	-
9	其他	-	-
10	合计	20,016,000.00	2.86

5.5 报告期末按公允价值占基金资产净值比例大小排序的前五名债券投资明细

序号	债券代码	债券名称	数量(张)	公允价值(元)	占基金资产净值比例(%)
1	170211	17国开11	100,000	10,013,000.00	1.43
2	170410	17农发10	100,000	10,003,000.00	1.43

5.6 报告期末按公允价值占基金资产净值比例大小排序的前十名资产支持证券投资明细

本基金本报告期末未持有资产支持证券。

5.7 报告期末按公允价值占基金资产净值比例大小排序的前五名贵金属投资明细

本基金本报告期末未持有贵金属。

5.8 报告期末按公允价值占基金资产净值比例大小排序的前五名权证投资明细

本基金本报告期末未持有权证。

5.9 报告期末本基金投资的股指期货交易情况说明

5.9.1 报告期末本基金投资的股指期货持仓和损益明细

本基金本报告期末未持有股指期货。

5.9.2 本基金投资股指期货的投资政策

本基金本报告期末持有股指期货。

5.10 报告期末本基金投资的国债期货交易情况说明

5.10.1 本期国债期货投资政策

本基金本报告期末持有国债期货。

5.10.2 报告期末本基金投资的国债期货持仓和损益明细

本基金本报告期末未持有国债期货。

5.10.3 本期国债期货投资评价

本基金本报告期末持有国债期货。

5.11 投资组合报告附注

5.11.1 本基金投资的前十名证券的发行主体报告期内没有被监管部门立案调查,或在报告编制日前一年内受到公开谴责、处罚。

5.11.2 本基金投资的前十名股票未超出本基金合同规定的备选股票库。

5.11.3 其他资产构成

序号	名称	金额(元)
1	存出保证金	63,091.53
2	应收证券清算款	-
3	应收股利	-
4	应收利息	603,550.55
5	应收申购款	80,926.82
6	其他应收款	-
7	待摊费用	-
8	其他	-
9	合计	747,568.90

5.11.4 报告期末持有的处于转股期的可转换债券明细

本基金本报告期末未持有处于转股期的可转换债券。

5.11.5 报告期末前十名股票中存在流通受限情况的说明

5.11.5.1 报告期末指数投资前十名股票中存在流通受限情况的说明

本基金本报告期末指数投资前十名股票中不存在流通受限情况。

5.11.5.2 报告期末积极投资前五名股票中存在流通受限情况的说明

序号	股票代码	股票名称	流通受限部分的公允价值(元)	占基金资产净值比例(%)	流通受限情况说明
1	601138	工业富联	5,765,141.20	0.82	新股流通受限

§6 开放式基金份额变动

单位:份

项目	融通巨潮100指数A/B	融通巨潮100指数C
报告期期初基金份额总额	668,986,223.56	210,174.11
报告期期间基金总申购份额	6,505,893.74	140,484.99
减:报告期期间基金总赎回份额	17,933,021.32	49,278.71
报告期期间基金拆分变动份额	-	-
报告期期末基金份额总额	657,559,095.98	301,380.39

§7 基金管理人运用固有资金投资本基金情况

本基金管理人未运用固有资金投资本基金。

§8 备查文件目录

8.1 备查文件目录

(一)中国证监会批准融通巨潮100指数证券投资基金(LOF)设立的文件

(二)《融通巨潮100指数证券投资基金(LOF)基金合同》

(三)《融通巨潮100指数证券投资基金(LOF)托管协议》

(四)《融通巨潮100指数证券投资基金(LOF)招募说明书》及其更新

(五)融通基金管理有限公司业务资格批件和营业执照

(六)报告期内在指定报刊上披露的各项公告

8.2 存放地点

基金管理人、基金托管人处、深圳证券交易所。

8.3 查阅方式

投资者可在营业时间免费查阅,也可按工本费购买复印件,或登陆本基金管理人网站http://www.rtfund.com查询。

融通基金管理有限公司
2018年7月19日

融通岁岁添利定期开放债券型证券投资基金

2018年第二季度报告

基金管理人:融通基金管理有限公司

基金托管人:中国工商银行股份有限公司

报告送出日期:2018年7月19日

§1 重要提示

基金管理人的董事会及董事保证本报告中所载资料不存在虚假记载、误导性陈述或重大遗漏,并对其内容的真实性、准确性和完整性承担个别及连带责任。

基金托管人中国工商银行股份有限公司根据本基金合同规定,于2018年7月18日复核了本报告中的财务指标、净值表现和投资组合报告等内容,保证复核内容不存在虚假记载、误导性陈述或者重大遗漏。

基金管理人承诺以诚实信用、勤勉尽责的原则管理和运用基金资产,但不保证基金一定盈利。

基金的过往业绩并不代表其未来表现。投资有风险,投资者在作出投资决策前应仔细阅读本基金的招募说明书。

本报告中财务资料未经审计。

本报告期自2018年4月1日起至2018年6月30日止。

§2 基金产品概况

基金简称	融通岁岁添利定期开放债券	
交易代码	161618	
基金运作方式	契约型开放式	
基金合同生效日	2012年11月6日	
报告期末基金份额总额	178,769,755.41份	
投资目标	在严格控制投资风险的基础上,追求基金资产的长期稳定增值,力争获取高于业绩比较基准的投资收益。	
投资策略	本基金主要投资于固定收益类品种,不直接买入股票、权证等权益类金融工具。本基金封闭期的投资组合久期与封闭期剩余期限进行适当匹配。本基金的具体投资策略包括资产配置策略、利率策略、信用策略、类属配置与个券选择策略、可转换债券投资策略以及资产支持证券的投资策略等部分。	
业绩比较基准	一年期银行定期存款税后收益率	
风险收益特征	属于证券投资基金中的较低风险品种	
基金管理人	融通基金管理有限公司	
基金托管人	中国工商银行股份有限公司	
下属分级基金的基金简称	融通岁岁添利定期开放债券A	融通岁岁添利定期开放债券B
下属分级基金的交易代码	161618	161619
报告期末下属分级基金的份额总额	149,822,740.30份	28,947,015.11份

§3 主要财务指标和基金净值表现

3.1 主要财务指标

单位:人民币元

主要财务指标	报告期(2018年4月1日 - 2018年6月30日)	
	融通岁岁添利定期开放债券A	融通岁岁添利定期开放债券B
1. 本期已实现收益	543,974.69	77,370.40
2. 本期利润	2,260,793.01	407,941.58
3. 加权平均基金份额本期利润	0.0151	0.0141
4. 期末基金资产净值	163,967,902.28	31,566,836.95
5. 期末基金份额净值	1.094	1.090

注:1.本期已实现收益指基金本期利息收入、投资收益、其他收入(不含公允价值变动收益)扣除相关费用后的余额,本期利润为本期已实现收益加上本期公允价值变动收益;

2.本报告所列示的基金业绩指标不包括持有人认购或交易基金的各项费用,计入费用后实际收益水平要低于所列数字。

3.2 基金净值表现

3.2.1 本报告期基金份额净值增长率及其与同期业绩比较基准收益率的比较

融通岁岁添利定期开放债券A

阶段	净值增长率①	净值增长率标准差②	业绩比较基准收益率③	业绩比较基准收益率标准差④	①-③	②-④
过去三个月	1.39%	0.20%	0.37%	0.00%	1.02%	0.20%

融通岁岁添利定期开放债券B

阶段	净值增长率①	净值增长率标准差②	业绩比较基准收益率③	业绩比较基准收益率标准差④	①-③	②-④
过去三个月	1.30%	0.21%	0.37%	0.00%	0.93%	0.21%

3.2.2 自基金合同生效以来基金累计净值增长率变动及其与同期业绩比较基准收益率变动的比较



§4 管理人报告

4.1 基金经理(或基金经理小组)简介

姓名	职务	任本基金的基金经理期限		证券从业年限	说明
		任职日期	离任日期		
王超	本基金的基金经理、固定收益部总监	2015年3月14日	-	11	王超先生,金融工程硕士、经济学、数学双学士,11年证券投资从业经历,具有基金从业资格。现任融通基金管理有限公司固定收益部总监。曾任深圳发展银行(现更名为平安银行)债券自营交易盘投资与理财投资管理经理。2012年8月加入融通基金管理有限公司,现任融通债券、融通四季添利债券(LOF)、融通岁岁添利定期开放债券、融通增鑫债券、融通增益债券、融通增裕债券、融通通泰保本、融通现金宝货币、融通稳利债券基金的基金经理。

注:任免日期根据基金管理人对外披露的任免日期填写;证券从业年限以从事证券业务相关工作的时间为计算标准。

4.2 管理人对报告期内本基金运作遵规守信情况的说明

报告期内,本基金管理人严格遵守《证券投资基金法》等有关法律法规和本基金合同的规定,本着诚实信用、勤勉尽责的原则管理和运用基金资产,在严格控制风险的基础上,为基金持有人谋求最大利益,无损害基金持有人利益的行为,本基金投资组合符合有关法律法规的规定及基金合同的约定。

4.3 公平交易专项说明

4.3.1 公平交易制度的执行情况

本基金管理人一直坚持公平对待旗下所有投资组合的原则,并制定了相应的制度和流程,在授权、研究、决策、交易和业绩评估等各个环节保证公平交易制度的严格执行。报告期内,本基金管理人严格执行了公平交易的原则和制度。

4.3.2 异常交易行为的专项说明

本基金报告期内未发生异常交易。

4.4 报告期内基金投资策略和运作分析

二季度以来,利率债收益率整体下行。4月中旬降准后利多因素集中释放,长期限利率债收益率快速大幅下行约20bp;但货币市场资金面在降准后较之前紧张令市场信心受挫,债券收益率快速反弹至降准前水平,此后债券利率在降准前水平与降准后的最低水平之间维持震荡;6月份发布的5月投资、消费数据大幅低于预期,且央行再次定向降准并在二季度货币政策委员会例会中指出要保持流动性合理充裕,提振了投资者信心,收益率快速下行并突破了第一次降准后的最低位;中低评级信用债收益率受到信用事件冲击在降准后逐步上行,与利率债出现分化。

本基金组合在二季度提升了久期并降低了信用债比例。

展望三季度,社融年初以来持续的回落或将在随后的经济数据上有所体现;此外,市场资金面略微趋松,央行对流动性维持紧平衡态度的同时传递出一定呵护倾向,对债市相对有利。但同时,也不应忽视信贷放量、财政发力等潜在可能的利空因素出现。整体看来,市场多空因素交织,情绪随着中美贸易摩擦、央行政策微调、资金面松紧程度而摆动,短期内多空力量或被平衡在一个窄幅区间当中,待到经济数据显示出走弱趋势,可能会再次推动利率债收益率下行。

信用市场方面,信用风险事件可能继续点状爆发,进而导致信用债继续维持高低等级资质分化、国企民企资质分化、区域分化的特征,防范违约风险和估值风险是信用债投资的第一要务。

4.5 报告期内基金的业绩表现

截至本报告期末融通岁岁添利定期开放债券A基金份额净值为1.094元,本报告期基金份额净值增长率为1.39%;截至本报告期末融通岁岁添利定期开放债券B基金份额净值为1.090元,本报告期基金份额净值增长率为1.30%;同期业绩比较基准收益率为0.37%。

4.6 报告期内基金持有人数或基金资产净值预警说明

本报告期内,本基金不存在连续二十个工作日基金份额持有人数量不满二百人或者基金资产净值低于五千万的情形。

§5 投资组合报告

5.1 报告期末基金资产组合情况

序号	项目	金额(元)	占基金总资产的比例(%)
1	权益投资	-	-
	其中:股票	-	-
2	基金投资	-	-
3	固定收益投资	302,629,410.80	96.17
	其中:债券	302,629,410.80	96.17
	资产支持证券	-	-
4	贵金属投资	-	-
5	金融衍生品投资	-	-
6	买入返售金融资产	-	-
	其中:买断式回购的买入返售金融资产	-	-
7	银行存款和结算备付金合计	6,115,471.48	1.94
8	其他资产	5,951,707.72	1.89
9	合计	314,696,590.00	100.00

5.2 报告期末按债券品种分类的债券投资组合

序号	债券品种	公允价值(元)	占基金资产净值比例(%)
1	国家债券	36,136,307.80	18.48
2	央行票据	-	-
3	金融债券	59,630,000.00	30.50
	其中:政策性金融债	59,630,000.00	30.50
4	企业债券	113,510,903.00	58.05
5	企业短期融资券	4,930,000.00	2.52
6	中期票据	88,422,200.00	45.22
7	可转债(可交换债)	-	-
8	同业存单	-	-
9	其他	-	-
10	合计	302,629,410.80	154.78

5.3 报告期末按公允价值占基金资产净值比例大小排序的前五名债券投资明细

序号	债券代码	债券名称	数量(张)	公允价值(元)	占基金资产净值比例(%)
1	170215	17国开15	300,000	29,826,000.00	15.25
2	170210	17国开10	200,000	19,548,000.00	10.00
3	010303	03国债(3)	184,190	18,264,280.40	9.34
4	124027	12福国投	400,000	16,156,000.00	8.26
5	019547	16国债19	178,180	15,578,277.40	7.97

5.4 报告期末按公允价值占基金资产净值比例大小排序的前十名资产支持证券投资明细

本基金本报告期末未持有资产支持证券。

5.5 报告期末按公允价值占基金资产净值比例大小排序的前五名贵金属投资明细

本基金本报告期末未持有贵金属。

5.6 报告期末按公允价值占基金资产净值比例大小排序的前五名权证投资明细

本基金本报告期末未持有权证。

5.7 报告期末本基金投资的国债期货交易情况说明

5.7.1 本期国债期货投资政策

本基金本报告期末持有国债期货。

5.7.2 报告期末本基金投资的国债期货持仓和损益明细

本基金本报告期末未持有国债期货。

5.7.3 本期国债期货投资评价

本基金本报告期末持有国债期货。

5.8 投资组合报告附注

5.8.1 本基金投资的前十名证券的发行主体报告期内没有被监管部门立案调查,或在报告编制日前一年内受到公开谴责、处罚。

5.8.2 本基金投资的前十名股票未超出本基金合同规定的备选股票库。

5.8.3 其他资产构成

序号	名称	金额(元)
1	存出保证金	11,683.23
2	应收证券清算款	-
3	应收股利	-
4	应收利息	5,940,024.49
5	应收申购款	-
6	其他应收款	-
7	待摊费用	-
8	其他	-
9	合计	5,951,707.72

5.8.4 报告期末持有的处于转股期的可转换债券明细

本基金本报告期末未持有处于转股期的可转换债券。

§6 开放式基金份额变动

单位:份

项目	融通岁岁添利定期开放债券A	融通岁岁添利定期开放债券B
报告期期初基金份额总额	149,822,740.30	28,947,015.11
报告期期间基金总申购份额	-	-
减:报告期期间基金总赎回份额	-	-
报告期期间基金拆分变动份额	-	-
报告期期末基金份额总额	149,822,740.30	28,947,015.11

§7 基金管理人运用固有资金投资本基金情况

本报告期内基金管理人未运用固有资金投资本基金。

§8 影响投资者决策的其他重要信息

8.1 报告期内单一投资者持有基金份额比例达到或超过20%的情况

投资者类别	报告期内持有基金份额变化情况					报告期末持有基金情况	
	序号	持有基金份额比例达到或者超过20%的时间区间	期初份额	申购份额	赎回份额	持有份额	份额占比
机构	1	20180401-20180630	93,544,434.05	-	-	93,544,434.05	52.33%
个人	-	-	-	-	-	-	-
产品特有风险							
当基金份额持有人占比过于集中时,可能存在因某单一基金份额持有人大额赎回而引起基金单位份额净值剧烈波动的风险及流动性风险。							

§9 备查文件目录

9.1 备查文件目录

(一)中国证监会批准融通岁岁添利定期开放债券型证券投资基金设立的文件

(二)《融通岁岁添利定期开放债券型证券投资基金基金合同》

(三)《融通岁岁添利定期开放债券型证券投资基金托管协议》

(四)《融通岁岁添利定期开放债券型证券投资基金招募说明书》及其更新

(五)融通基金管理有限公司业务资格批件和营业执照

(六)报告期内在指定报刊上披露的各项公告

9.2 存放地点

基金管理人、基金托管人处。

9.3 查阅方式

投资者可在营业时间免费查阅,也可按工本费购买复印件,或登陆本基金管理人网站http://www.rtfund.com查询。

融通基金管理有限公司
2018年7月19日

融通增鑫债券型证券投资基金

2018年第二季度报告

基金管理人:融通基金管理有限公司

基金托管人:兴业银行股份有限公司

报告送出日期:2018年7月19日

§1 重要提示

基金管理人的董事会及董事保证本报告中所载资料不存在虚假记载、误导性陈述或重大遗漏,并对其内容的真实性、准确性和完整性承担个别及连带责任。

基金托管人兴业银行股份有限公司根据本基金合同规定,于2018年7月16日复核了本报告中的财务指标、净值表现和投资组合报告等内容,保证复核内容不存在虚假记载、误导性陈述或者重大遗漏。

基金管理人承诺以诚实信用、勤勉尽责的原则管理和运用基金资产,但不保证基金一定盈利。

基金的过往业绩并不代表其未来表现。投资有风险,投资者在作出投资决策前应仔细阅读本基金的招募说明书。

本报告中财务资料未经审计。

本报告期自2018年4月1日起至2018年6月30日止。

§2 基金产品概况

基金简称	融通增鑫债券
交易代码	002635
基金运作方式	契约型开放式
基金合同生效日	2016年5月5日
报告期末基金份额总额	2,239,988,011.71份
投资目标	本基金在严格控制风险的前提下,力争获得高于业绩比较基准的投资收益。
投资策略	本基金的具体投资策略包括资产配置策略、利率策略、信用策略、类属配置与个券选择策略、资产支持证券以及中小企业私募债的投资策略等部分。
业绩比较基准	中债综合指数收益率。
风险收益特征	本基金为债券型基金,预期收益和预期风险高于货币市场基金,但低于混合型基金、股票型基金,属于较低风险/收益的产品。
基金管理人	融通基金管理有限公司
基金托管人	兴业银行股份有限公司

§3 主要财务指标和基金净值表现

3.1 主要财务指标

单位:人民币元

主要财务指标	报告期(2018年4月1日 - 2018年6月30日)
1.本期已实现收益	12,372,829.62
2.本期利润	28,595,489.07
3.加权平均基金份额本期利润	0.0128
4.期末基金资产净值	2,249,887,641.71
5.期末基金份额净值	1.004

注:1.本期已实现收益指基金本期利息收入、投资收益、其他收入(不含公允价值变动收益)扣除相关费用后的余额,本期利润为本期已实现收益加上本期公允价值变动收益。

2.本报告所列示的基金业绩指标不包括持有人认购或交易基金的各项费用,计入费用后实际收益水平要低于所列数字。

3.2 基金净值表现

3.2.1 本报告期基金份额净值增长率及其与同期业绩比较基准收益率的比较

阶段	净值增长率①	净值增长率标准差②	业绩比较基准收益率③	业绩比较基准收益率标准差④	①-③	②-④
过去三个月	1.20%	0.06%	1.01%	0.10%	0.19%	-0.04%

3.2.2 自基金合同生效以来基金累计净值增长率变动及其与同期业绩比较基准收益率变动的比较

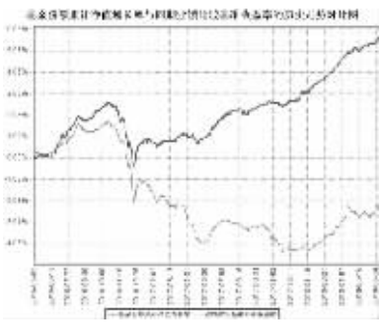

§4 管理人报告

4.1 基金经理(或基金经理小组)简介

姓名	职务	任本基金的基金经理期限		证券从业年限	说明
		任职日期	离任日期		
王超	本基金的基金经理、固定收益部总监	2016年5月5日	-	11	王超先生,金融工程硕士、经济学、数学双学士,11年证券投资从业经历,具有基金从业资格。现任融通基金管理有限公司固定收益部总监。历任深圳发展银行(现更名为平安银行)债券自营交易盘投资与理财投资管理经理。2012年8月加入融通基金管理有限公司,现任融通债券、融通四季添利债券(LOF)、融通岁岁添利定期开放债券、融通增鑫债券、融通增益债券、融通增裕债券、融通通泰保本、融通现金宝货币、融通稳利债券基金的基金经理。

注:任免日期根据基金管理人对外披露的任免日期填写;证券从业年限以从事证券业务相关的工作时间为计算标准。

4.2 管理人对报告期内本基金运作遵规守信情况的说明

报告期内,本基金管理人严格遵守《证券投资基金法》等有关法律法规和本基金合同的规定,本着诚实信用、勤勉尽责的原则管理和运用基金资产,在严格控制风险的基础上,为基金持有人谋求最大利益,无损害基金持有人利益的行为,本基金投资组合符合有关法律法规的规定及基金合同的约定。

4.3 公平交易专项说明

4.3.1 公平交易制度的执行情况

本基金管理人一直坚持公平对待旗下所有投资组合的原则,并制定了相应的制度和流程,在授权、研究、决策、交易和业绩评估等各个环节保证公平交易制度的严格执行。报告期内,本基金管理人严格执行了公平交易的原则和制度。

4.3.2 异常交易行为的专项说明

本基金报告期内未发生异常交易。

4.4 报告期内基金投资策