融通动力先锋混合型证券投资基金

2018年第二季度报告

基金管理人:融通基金管理有限公司
基金托管人:中国工商银行股份有限公司
报告送出日期:2018年7月19日

§1 重要提示

基金管理人的董事会及董事保证本报告中所载资料不存在虚假记载、误导性陈述或重大遗漏,并对其内容的真实性、准确性和完整性承担个别及连带责任。

基金托管人中国工商银行股份有限公司根据本基金合同规定,于2018年7月18日复核了本报告中的财务指标、净值表现和投资组合报告等内容,保证复核内容不存在虚假记载、误导性陈述或者重大遗漏。

基金管理人承诺以诚实信用、勤勉尽责的原则管理和运用基金资产,但不保证基金一定盈利。

基金的过往业绩并不代表其未来表现。投资有风险,投资者在作出投资决策前应仔细阅读本基金的招募说明书。

本报告中财务资料未经审计。

本报告期自2018年4月1日起至6月30日止。

§2 基金产品概况

基金简称	融通动力先锋混合
交易代码	161609
前端交易代码	161609
后端交易代码	161659
基金运作方式	契约型开放式
基金合同生效日	2006年11月15日
报告期末基金份额总额	484,202,968.93份
投资目标	本基金为主动式混合型基金。主要投资于制造业和服务行业中价值暂时被市场低估的股票,分享中国工业化深化过程中两大推动经济增长的引擎——"制造业(特别是装备制造业)和服务业(特别是现代服务业)"的高速成长,力争在控制风险并保持良好流动性的前提下,追求稳定的、优于业绩基准的回报,为投资者实现基金资产稳定且丰厚的长期资本增值。
投资策略	在遵守有关法律、法规和本基金合同的有关规定的前提下,本基金采取"自上而下"与"自下而上"相结合、互相印证的投资策略,贯彻基金管理人"识别风险、管理风险"的投资理念。
业绩比较基准	沪深300指数收益率×80%+中债综合指数收益率×20%
风险收益特征	本基金为混合型基金,其预期收益及预期风险水平高于债券型基金和货币市场基金,但低于股票型基金,属于中等预期收益和预期风险水平的投资品种。
基金管理人	融通基金管理有限公司
基金托管人	中国工商银行股份有限公司

§3 主要财务指标和基金净值表现

3.1 主要财务指标

单位:人民币元

主要财务指标	报告期(2018年4月1日 - 2018年6月30日)
1.本期已实现收益	2,852,552.98
2.本期利润	-26,479,771.89
3.加权平均基金份额本期利润	-0.0542
4.期末基金资产净值	791,230,156.11
5.期末基金份额净值	1.634

注:1、本期已实现收益指基金本期利息收入、投资收益、其他收入(不含公允价值变动收益)扣除相关费用后的余额,本期利润为本期已实现收益加上本期公允价值变动损益。

2、本报告所列示的基金业绩指标不包括持有人认购或交易基金的各项费用,计入费用后实际收益水平要低于所列数字。

3.2 基金净值表现

3.2.1 本报告期基金份额净值增长率及其与同期业绩比较基准收益率的比较

阶段	净值增长率①	净值增长率标准差②	业绩比较基准收益率③	业绩比较基准收益率标准差④	①-③	②-④
过去三个月	-3.31%	0.99%	-7.79%	0.91%	4.48%	0.08%

3.2.2 自基金合同生效以来基金累计净值增长率变动及其与同期业绩比较基准收益率变动的比较



注:上表中基金业绩比较基准项目分段计算,其中2013年6月30日之前(含此日)采用"富时中国A600指数收益率×80%+新华巴克莱资本中国全债指数收益率×20%",2013年7月1日起使用新基准即"沪深300指数收益率×80%+中债综合指数收益率×20%"。

§4 管理人报告

4.1 基金经理(或基金经理小组)简介

姓名	职务	任本基金的基金经理期限		证券从业年限	说明
		任职日期	离任日期		
朱丹	本基金的基金经理	2015/7/4	-	12	朱丹女士,暨南大学金融学硕士、化学学士,12年证券投资从业经历,具有基金从业资格。历任融基中国咨询公司数据分析员、金鹰基金行业研究员、研究总监助理、金鹰中小盘精选、金鹰红利价值、金鹰中证技术领先基金基金经理。2015年3月加入融通基金管理有限公司,现任融通动力先锋混合基金的基金经理。

注:任免日期根据基金管理人对外披露的任免日期填写;证券从业年限以从事证券业务相关工作的时间为计算标准。

4.2 管理人对报告期内本基金运作遵规守信情况的说明

报告期内,本基金管理人严格遵守《证券投资基金法》等有关法律法规和本基金合同的规定,本着诚实信用、勤勉尽责的原则管理和运用基金资产,在严格控制风险的基础上,为基金持有人谋求最大利益,无损害基金持有人利益的行为,本基金投资组合符合有关法律法规的规定及基金合同的约定。

4.3 公平交易专项说明

4.3.1 公平交易制度的执行情况

本基金管理人一直坚持公平对待旗下所有投资组合的原则,并制定了相应的制度和流程,在授权、研究、决策、交易和业绩评估等各个环节保证公平交易制度的严格执行。报告期内,本基金管理人严格执行了公平交易的原则和制度。

4.3.2 异常交易行为的专项说明

本基金报告期内未发生异常交易。

4.4 报告期内基金投资策略和运作分析

2018年二季度,经济表现出较强的韧性。但在政策主动去杠杆的背景下,宏观分析师们大多认为经济会从二季度开始掉头向下,三季度下滑将变得显著,这种一致预期在去杠杆放松之前都难以扭转。中美贸易战二季度进一步升级,油价和汇率在6月均出现了大幅波动,整个宏观形势短期显得复杂多变。我国货币政策短期可能会出现多目标性,相机决策应对为主。

二季度市场整体下跌,端午节后的连续暴跌结束市场慢牛的幻觉。市场只有医药板块和外资偏好的龙头股表现较好,大量股票下跌较多,大股东股权质押较重的民营中小盘股票下跌尤为惨烈。

本基金在6月之前降低了仓位,但把医药股的仓位较多的换成了航空股。航空由于受汇率和油价的双重利空,6月底跌幅较大。目前本基金持仓仍以航空医药等板块为主,增加了部分教育和传媒的配置。

4.5 报告期内基金的业绩表现

截至本报告期末本基金份额净值为1.634元;本报告期基金份额净值增长率为-3.31%,业绩比较基准收益率为-7.79%。

4.6 报告期内基金持有人数或基金资产净值预警说明

本报告期内,本基金不存在连续二十个工作日基金份额持有人数量不满二百人或者基金资产净值低于五千万的情形。

§5 投资组合报告

5.1 报告期末基金资产组合情况

序号	项目	金额(元)	占基金总资产的比例(%)
1	权益投资	579,038,304.22	69.87
	其中:股票	579,038,304.22	69.87
2	基金投资	-	-
3	固定收益投资	-	-
	其中:债券	-	-
	资产支持证券	-	-
4	贵金属投资	-	-
5	金融衍生品投资	-	-
6	买入返售金融资产	158,000,000.00	19.06
	其中:买断式回购的买入返售金融资产	-	-
7	银行存款和结算备付金合计	91,243,279.97	11.01
8	其他资产	487,186.48	0.06
9	合计	828,768,770.67	100.00

5.2 报告期末按行业分类的股票投资组合

代码	行业类别	公允价值(元)	占基金资产净值比例(%)
A	农、林、牧、渔业	13,489,012.40	1.70
B	采矿业	-	-
C	制造业	389,966,090.39	49.29
D	电力、热力、燃气及水生产和供应业	71,569.95	0.01
E	建筑业	-	-
F	批发和零售业	4,232,844.00	0.53
G	交通运输、仓储和邮政业	75,349,841.12	9.52
H	住宿和餐饮业	18,289,175.52	2.31
I	信息传输、软件和信息技术服务业	40,489,810.80	5.12
J	金融业	37,039,744.00	4.68
K	房地产业	-	-
L	租赁和商务服务业	-	-
M	科学研究和技术服务业	-	-
N	水利、环境和公共设施管理业	81,226.14	0.01
O	居民服务、修理和其他服务业	-	-
P	教育	-	-
Q	卫生和社会工作	-	-
R	文化、体育和娱乐业	-	-
S	综合	-	-
	合计	579,038,304.22	73.18

5.3 报告期末按公允价值占基金资产净值比例大小排序的前十名股票投资明细

序号	股票代码	股票名称	数量(股)	公允价值(元)	占基金资产净值比例(%)
1	002480	新筑股份	10,778,621	82,133,092.02	10.38
2	002832	比音勒芬	1,586,752	58,709,824.00	7.42
3	600029	南方航空	5,000,000	42,250,000.00	5.34
4	002341	新纶科技	2,964,000	39,391,560.00	4.98
5	601336	新华保险	863,800	37,039,744.00	4.68
6	600115	东方航空	4,999,976	33,099,841.12	4.18
7	600085	同仁堂	934,700	32,976,216.00	4.17
8	300338	开元股份	2,294,797	31,140,395.29	3.94
9	002068	黑猫股份	3,548,056	27,710,317.36	3.50
10	002258	利尔化学	1,280,901	24,798,243.36	3.13

5.4 报告期末按债券品种分类的债券投资组合

本基金本报告期末未持有债券。

5.5 报告期末按公允价值占基金资产净值比例大小排序的前五名债券投资明细

本基金本报告期末未持有债券。

5.6 报告期末按公允价值占基金资产净值比例大小排序的前十名资产支持证券投资明细

本基金本报告期末未持有资产支持证券。

5.7 报告期末按公允价值占基金资产净值比例大小排序的前五名贵金属投资明细

本基金本报告期末未持有贵金属。

5.8 报告期末按公允价值占基金资产净值比例大小排序的前五名权证投资明细

本基金本报告期末未持有权证。

5.9 报告期末本基金投资的股指期货交易情况说明

5.9.1 报告期末本基金投资的股指期货持仓和损益明细

本基金本报告期末未持有股指期货。

5.9.2 本基金投资股指期货的投资政策

本基金本报告期未持有股指期货。

5.10 报告期末本基金投资的国债期货交易情况说明

5.10.1 本期国债期货投资政策

本基金本报告期未持有国债期货。

5.10.2 报告期末本基金投资的国债期货持仓和损益明细

本基金本报告期末未持有国债期货。

5.10.3 本期国债期货投资评价

本基金本报告期未持有国债期货。

5.11 投资组合报告附注

5.11.1 本基金投资的前十名证券的发行主体报告期内没有被监管部门立案调查,或在报告编制日前一年内受到公开谴责、处罚。

5.11.2 本基金投资的前十名股票未超出本基金合同规定的备选股票库。

5.11.3 其他资产构成

序号	名称	金额(元)
1	存出保证金	483,544.86
2	应收证券清算款	-
3	应收股利	-
4	应收利息	-20,858.10
5	应收申购款	24,499.72
6	其他应收款	-
7	待摊费用	-
8	其他	-
9	合计	487,186.48

5.11.4 报告期末持有的处于转股期的可转换债券明细

本基金本报告期末未持有处于转股期的可转换债券。

5.11.5 报告期末前十名股票中存在流通受限情况的说明

本基金本报告期末前十名股票不存在流通受限情况。

§6 开放式基金份额变动

单位:份

报告期期初基金份额总额	493,932,942.46
报告期期间基金总申购份额	2,133,439.24
减:报告期期间基金总赎回份额	11,863,412.77
报告期期间基金拆分变动份额	-
报告期期末基金份额总额	484,202,968.93

§7 基金管理人运用固有资金投资本基金情况

本基金管理人未运用固有资金投资本基金。

§8 备查文件目录

8.1 备查文件目录

(一)《融通动力先锋混合型证券投资基金基金合同》

(二)《融通动力先锋混合型证券投资基金托管协议》

(三)《融通动力先锋混合型证券投资基金招募说明书》及其更新

(四)中国证监会批准融通动力先锋股票型证券投资基金设立的文件

(五)融通基金管理有限公司业务资格批件和营业执照

(六)报告期内在指定报刊上披露的各项公告

8.2 存放地点

基金管理人处、基金托管人处。

8.3 查阅方式

投资者可在营业时间免费查阅,也可按工本费购买复印件,或登陆本基金管理人网站http://www.rtfund.com查询。

融通基金管理有限公司
2018年7月19日

融通四季添利债券型证券投资基金(LOF)

2018年第二季度报告

基金管理人:融通基金管理有限公司
基金托管人:中国工商银行股份有限公司
报告送出日期:2018年7月19日

§1 重要提示

基金管理人的董事会及董事保证本报告中所载资料不存在虚假记载、误导性陈述或重大遗漏,并对其内容的真实性、准确性和完整性承担个别及连带责任。

基金托管人中国工商银行股份有限公司根据本基金合同规定,于2018年7月18日复核了本报告中的财务指标、净值表现和投资组合报告等内容,保证复核内容不存在虚假记载、误导性陈述或者重大遗漏。

基金管理人承诺以诚实信用、勤勉尽责的原则管理和运用基金资产,但不保证基金一定盈利。

基金的过往业绩并不代表其未来表现。投资有风险,投资者在作出投资决策前应仔细阅读本基金的招募说明书。

本报告中财务资料未经审计。

本报告期自2018年4月1日起至6月30日止。

§2 基金产品概况

基金简称	融通四季添利债券(LOF)
场内简称	融通添利
交易代码	161614
基金运作方式	契约型开放式
基金合同生效日	2012年3月1日
报告期末基金份额总额	822,122,444.11份
投资目标	在严格控制投资风险的基础上,追求基金资产的长期稳定增值。
投资策略	本基金将在基金合同约定的投资范围内,通过对宏观经济运行状况的研究,积极的调整和优化固定收益类金融工具的资产比例配置,在有效控制风险的基础上,获得基金资产的稳定增值。
业绩比较基准	中债综合指数
风险收益特征	本基金属于债券基金,其预期风险和预期收益高于货币市场基金,低于混合型基金、股票型基金。
基金管理人	融通基金管理有限公司
基金托管人	中国工商银行股份有限公司

§3 主要财务指标和基金净值表现

3.1 主要财务指标

单位:人民币元

主要财务指标	报告期(2018年4月1日 - 2018年6月30日)
1.本期已实现收益	8,833,869.45
2.本期利润	12,811,318.62
3.加权平均基金份额本期利润	0.0155
4.期末基金资产净值	859,155,957.02
5.期末基金份额净值	1.045

注:1、本期已实现收益指基金本期利息收入、投资收益、其他收入(不含公允价值变动收益)扣除相关费用后的余额,本期利润为本期已实现收益加上本期公允价值变动收益。

2、本报告所列示的基金业绩指标不包括持有人认购或交易基金的各项费用,计入费用后实际收益水平要低于所列数字。

3.2 基金净值表现

3.2.1 本报告期基金份额净值增长率及其与同期业绩比较基准收益率的比较

阶段	净值增长率①	净值增长率标准差②	业绩比较基准收益率③	业绩比较基准收益率标准差④	①-③	②-④
过去三个月	1.45%	0.16%	1.01%	0.10%	0.44%	0.06%

3.2.2 自基金合同生效以来基金累计净值增长率变动及其与同期业绩比较基准收益率变动的比较



§4 管理人报告

4.1 基金经理(或基金经理小组)简介

姓名	职务	任本基金的基金经理期限		证券从业年限	说明
		任职日期	离任日期		
余志勇	本基金的基金经理、研究总监	2016年10月28日	-	18	余志勇先生,武汉大学金融学硕士、工商管理学学士,18年证券投资从业经历,具有基金从业资格,现任融通基金管理有限公司研究总监。历任湖北省农业银行研究员、国投证券公司研究员、招商证券股份有限公司研究发展中心研究员。2007年4月加入融通基金管理有限公司,历任研究部行业研究员、行业组长、现任融通通泰保本、融通通鑫灵活配置混合、融通新机遇灵活配置混合、融通增利债券、融通四季添利债券(LOF)、融通通润债券、融通通顺定期开放债券、融通新动力灵活配置混合基金的基金经理。
王超	本基金的基金经理、固定收益总部监	2015年3月14日	-	11	王超先生,金融工程硕士,经济学、数学双学士,11年证券投资从业经历,具有基金从业资格,现任融通基金管理有限公司固定收益部总监。历任深圳发展银行(现更名为平安银行)债券自营交易盘投资与理财投资管理经理。2012年8月加入融通基金管理有限公司,现任融通债券、融通四季添利债券(LOF)、融通岁岁添利定期开放债券、融通增鑫债券、融通增益债券、融通增裕债券、融通通泰保本、融通现金宝货币、融通稳利债券基金的基金经理。

注:任免日期根据基金管理人对外披露的任免日期填写;证券从业年限以从事证券业务相关的工作时间为计算标准。

4.2 管理人对报告期内本基金运作遵规守信情况的说明

报告期内,本基金管理人严格遵守《证券投资基金法》等有关法律法规和本基金合同的规定,本着诚实信用、勤勉尽责的原则管理和运用基金资产,在严格控制风险的基础上,为基金持有人谋求最大利益,无损害基金持有人利益的行为,本基金投资组合符合有关法律法规的规定及基金合同的约定。

4.3 公平交易专项说明

4.3.1 公平交易制度的执行情况

本基金管理人一直坚持公平对待旗下所有投资组合的原则,并制定了相应的制度和流程,在授权、研究、决策、交易和业绩评估等各个环节保证公平交易制度的严格执行。报告期内,本基金管理人严格执行了公平交易的原则和制度。

4.3.2 异常交易行为的专项说明

本基金报告期内未发生异常交易。

4.4 报告期内基金投资策略和运作分析

二季度以来,利率债收益率整体下行。4月中旬降准后利多因素集中释放,长期限利率债收益率快速大幅下行约20bp;但货币市场资金面在降准后较之前紧张令市场信心受挫,债券收益率快速反弹至降准前水平,此后债券利率在降准前水平与降准后的最低水平之间维持震荡;6月份发布的5月投资、消费数据大幅低于预期,且央行再次定向降准并在二季度货币政策委员会例会中指出要保持流动性合理充裕,提振了投资者信心,收益率快速下行并突破了第一次降准后的最低位;中低评级信用债收益率受到信用事件冲击在降准后逐步上行,与利率债出现分化。

本基金组合在二季度提升了久期并降低了信用债比例。

展望三季度,社融年初以来持续的回落或将在随后的经济数据上有所体现;此外,市场资金面略微趋松,央行对流动性维持紧平衡态度的同时传递出一定呵护倾向,对债市相对有利。但同时,也不应忽视信贷放量、财政发力等潜在可能的利空因素出现。整体看来,市场多空因素交织,情绪随着中美贸易摩擦、央行政策微调、资金面松紧程度而摆动,短期内多空力量或被平衡在一个窄幅区间当中,待到经济数据显示出走弱趋势,可能会再次推动利率债收益率下行。

信用市场方面,信用风险事件可能继续点状爆发,进而导致信用债继续维持高低等级资质分化、国企民企资质分化、区域分化的特征,防范违约风险和估值风险是信用债投资的第一要务。

4.5 报告期内基金的业绩表现

截至本报告期末本基金份额净值为1.045元;本报告期基金份额净值增长率为1.45%,业绩比较基准收益率为1.01%。

4.6 报告期内基金持有人数或基金资产净值预警说明

本报告期内,本基金不存在连续二十个工作日基金份额持有人数量不满二百人或者基金资产净值低于五千万的情形。

§5 投资组合报告

5.1 报告期末基金资产组合情况

序号	项目	金额(元)	占基金总资产的比例(%)
1	权益投资	27,206,905.86	2.46
	其中:股票	27,206,905.86	2.46
2	基金投资	-	-
3	固定收益投资	1,045,261,896.20	94.49
	其中:债券	1,045,261,896.20	94.49
	资产支持证券	-	-
4	贵金属投资	-	-
5	金融衍生品投资	-	-
6	买入返售金融资产	-	-
	其中:买断式回购的买入返售金融资产	-	-
7	银行存款和结算备付金合计	14,410,769.48	1.30
8	其他资产	19,312,088.42	1.75
9	合计	1,106,191,659.96	100.00

5.2 报告期末按行业分类的股票投资组合

5.2.1 报告期末按行业分类的境内股票投资组合

代码	行业类别	公允价值(元)	占基金资产净值比例(%)
A	农、林、牧、渔业	-	-
B	采矿业	-	-
C	制造业	16,597,548.84	1.93
D	电力、热力、燃气及水生产和供应业	-	-
E	建筑业	-	-
F	批发和零售业	-	-
G	交通运输、仓储和邮政业	-	-
H	住宿和餐饮业	-	-
I	信息传输、软件和信息技术服务业	-	-
J	金融业	-	-
K	房地产业	-	-
L	租赁和商务服务业	-	-
M	科学研究和技术服务业	-	-
N	水利、环境和公共设施管理业	-	-
O	居民服务、修理和其他服务业	-	-
P	教育	-	-
Q	卫生和社会工作	-	-
R	文化、体育和娱乐业	-	-
S	综合	-	-
	合计	27,206,905.86	3.17

5.3 报告期末按公允价值占基金资产净值比例大小排序的前十名股票投资明细

序号	股票代码	股票名称	数量(股)	公允价值(元)	占基金资产净值比例(%)
1	000903	云内动力	6,625,768	16,597,548.84	1.93
2	002344	海宁皮城	2,242,993	10,609,357.02	1.23

5.4 报告期末按债券品种分类的债券投资组合

序号	债券品种	公允价值(元)	占基金资产净值比例(%)
1	国家债券	137,547,378.40	16.01
2	央行票据	-	-
3	金融债券	466,076,000.00	54.25
	其中:政策性金融债	466,076,000.00	54.25
4	企业债券	361,216,692.80	42.04
5	企业短期融资券	29,850,000.00	3.47
6	中期票据	50,360,000.00	5.86
7	可转债(可交换债)	211,825.00	0.02
8	同业存单	-	-
9	其他	-	-
10	合计	1,045,261,896.20	121.66

5.5 报告期末按公允价值占基金资产净值比例大小排序的前五名债券投资明细

序号	债券代码	债券名称	数量(张)	公允价值(元)	占基金资产净值比例(%)
1	170215	17国开15	1,700,000	169,014,000.00	19.67
2	170210	17国开10	1,400,000	136,836,000.00	15.93
3	170209	17国开09	800,000	80,168,000.00	9.33
4	010303	03国债(3)	582,240	57,734,918.40	6.72
5	143483	18京资02	500,000	51,015,000.00	5.94

5.6 报告期末按公允价值占基金资产净值比例大小排序的前十名资产支持证券投资明细

本基金本报告期末未持有资产支持证券。

5.7 报告期末按公允价值占基金资产净值比例大小排序的前五名贵金属投资明细

本基金本报告期末未持有贵金属。

5.8 报告期末按公允价值占基金资产净值比例大小排序的前五名权证投资明细

本基金本报告期末未持有权证。

5.9 报告期末本基金投资的国债期货交易情况说明

5.9.1 本期国债期货投资政策

本基金本报告期未持有国债期货。

5.9.2 报告期末本基金投资的国债期货持仓和损益明细

本基金本报告期末未持有国债期货。

5.9.3 本期国债期货投资评价

本基金本报告期未持有国债期货。

5.10 投资组合报告附注

5.10.1 本基金投资的前十名证券的发行主体报告期内没有被监管部门立案调查,或在报告编制日前一年内受到公开谴责、处罚。

5.10.2 本基金投资的前十名股票未超出本基金合同规定的备选股票库。

5.10.3 其他资产构成

序号	名称	金额(元)
1	存出保证金	17,422.12
2	应收证券清算款	-
3	应收股利	-
4	应收利息	19,294,666.30
5	应收申购款	-
6	其他应收款	-
7	待摊费用	-
8	其他	-
9	合计	19,312,088.42

5.10.4 报告期末持有的处于转股期的可转换债券明细

序号	债券代码	债券名称	公允价值(元)	占基金资产净值比例(%)
1	132007	16凤凰EB	211,825.00	0.02

5.10.5 报告期末前十名股票中存在流通受限情况的说明

序号	股票代码	股票名称	流通受限部分的公允价值(元)	占基金资产净值比例(%)	流通受限情况说明
1	000903	云内动力	8,116,565.80	0.94	流通受限
2	002344	海宁皮城	5,158,881.60	0.60	流通受限

§6 开放式基金份额变动

单位:份

报告期期初基金份额总额	827,174,728.18
报告期期间基金总申购份额	318,335.28
减:报告期期间基金总赎回份额	5,370,619.35
报告期期间基金拆分变动份额	-
报告期期末基金份额总额	822,122,444.11

§7 基金管理人运用固有资金投资本基金情况

7.1 基金管理人持有本基金份额变动情况

单位:份

报告期期初管理人持有的本基金份额	11,800,952.00
报告期期间买入/申购总份额	-
报告期期间卖出/赎回总份额	-
报告期期末管理人持有的本基金份额	11,800,952.00
报告期期末持有的本基金份额占基金总份额比例(%)	1.44

7.2 基金管理人运用固有资金投资本基金交易明细

本报告期内基金管理人未运用固有资金投资本基金。

§8 影响投资者决策的其他重要信息

8.1 报告期内单一投资者持有基金份额比例达到或超过20%的情况

投资者类别	报告期内持有基金份额变化情况					报告期末持有基金情况	
	序号	持有基金份额比例达到或者超过20%的时间区间	期初份额	申购份额	赎回份额	持有份额	份额占比
机构	1	20180401-20180630	768,490,874.16	-	-	768,490,874.16	93.48
个人	-	-	-	-	-	-	-
产品特有风险							
当基金份额持有人占比过于集中时,可能存在因某单一基金份额持有人大额赎回而引起基金单位份额净值剧烈波动的风险及流动性风险。							

8.2 影响投资者决策的其他重要信息

2018年5月3日,本基金管理人发布了《关于融通四季添利债券型证券投资基金(LOF)基金份额持有人大会表决结果暨决议生效的公告》,本次基金份额持有人大会于2018年5月2日表决通过了《关于修改〈融通四季添利债券型证券投资基金基金合同〉的议案》,决议自该日起生效。

§9 备查文件目录

9.1 备查文件目录

(一)中国证监会批准融通四季添利债券型证券投资基金设立的文件

(二)《融通四季添利债券型证券投资基金基金合同》

(三)《融通四季添利债券型证券投资基金托管协议》

(四)《融通四季添利债券型证券投资基金招募说明书》及其更新

(五)《融通四季添利债券型证券投资基金上市交易公告书》

(六)融通基金管理有限公司业务资格批件和营业执照

(七)报告期内在指定报刊上披露的各项公告

9.2 存放地点

基金管理人处、基金托管人处、深圳证券交易所。

9.3 查阅方式

投资者可在营业时间免费查阅,也可按工本费购买复印件,或登陆本基金管理人网站http://www.rtfund.com查询。

融通基金管理有限公司
2018年7月19日

融通医疗保健行业混合型证券投资基金

2018年第二季度报告

基金管理人:融通基金管理有限公司
基金托管人:中国工商银行股份有限公司
报告送出日期:2018年7月19日

§1 重要提示

基金管理人的董事会及董事保证本报告中所载资料不存在虚假记载、误导性陈述或重大遗漏,并对其内容的真实性、准确性和完整性承担个别及连带责任。

基金托管人中国工商银行股份有限公司根据本基金合同规定,于2018年7月18日复核了本报告中的财务指标、净值表现和投资组合报告等内容,保证复核内容不存在虚假记载、误导性陈述或者重大遗漏。

基金管理人承诺以诚实信用、勤勉尽责的原则管理和运用基金资产,但不保证基金一定盈利。

基金的过往业绩并不代表其未来表现。投资有风险,投资者在作出投资决策前应仔细阅读本基金的招募说明书及其更新。

本报告中财务资料未经审计。

本报告期自2018年4月1日起至2018年6月30日止。

§2 基金产品概况

基金简称	融通医疗保健混合
交易代码	161616
前端交易代码	161616
后端交易代码	161617
基金运作方式	契约型开放式
基金合同生效日	2012年7月26日
报告期末基金份额总额	1,330,454,067.60份
投资目标	本基金主要投资于医疗保健行业股票,在合理控制投资风险的基础上,获取基金资产的长期增值,力争实现超越业绩基准的长期收益。
投资策略	本基金主要投资于医疗保健行业股票,立足行业未来发展主要驱动力"变革与创新",把握医疗政策改革机遇,发展以药物创新为主的核心竞争力,根据"高增长+核心竞争力"的选股原则精选个股,力争获取超越业绩基准的业绩表现。
业绩比较基准	申万医药生物行业指数收益率×80%+中债综合全价(总值)指数收益率×20%
风险收益特征	本基金为混合型基金,其预期收益及预期风险水平高于债券型基金和货币市场基金,但低于股票型基金,属于中等预期收益和预期风险水平的投资品种。
基金管理人	融通基金管理有限公司
基金托管人	中国工商银行股份有限公司

§3 主要财务指标和基金净值表现

3.1 主要财务指标

单位:人民币元

主要财务指标	报告期(2018年4月1日 - 2018年6月30日)
1.本期已实现收益	46,376,346.03
2.本期利润	87,105,040.96
3.加权平均基金份额本期利润	0.0844
4.期末基金资产净值	1,648,238,701.71
5.期末基金份额净值	1.239

注:1、本期已实现收益指基金本期利息收入、投资收益、其他收入(不含公允价值变动收益)扣除相关费用后的余额,本期利润为本期已实现收益加上本期公允价值变动收益。

2、本报告所列示的基金业绩指标不包括持有人认购或交易基金的各项费用,计入费用后实际收益水平要低于所列数字。

3.2 基金净值表现

3.2.1 本报告期基金份额净值增长率及其与同期业绩比较基准收益率的比较

阶段	净值增长率①	净值增长率标准差②	业绩比较基准收益率③	业绩比较基准收益率标准差④	①-③	②-④
过去三个月	11.42%	1.97%	-1.83%	1.30%	13.25%	0.67%

3.2.2 自基金合同生效以来基金累计净值增长率变动及其与同期业绩比较基准收益率变动的比较



注:本基金业绩基准项目分段计算,其中2015年9月30日之前(含此日)采用"申万医药生物行业指数收益率×80%+中信标普全债指数收益率×20%",自2015年10月1日起采用"申万医药生物行业指数收益率×80%+中债综合全价(总值)指数收益率×20%"。

§4 管理人报告

4.1 基金经理(或基金经理小组)简介

姓名	职务	任本基金的基金经理期限		证券从业年限	说明
		任职日期	离任日期		
万民远	本基金的基金经理	2016年8月26日	-	7	万民远先生,四川大学生物医学博士、7年证券投资从业经历,具有基金从业资格。历任银河证券、国海证券、融通基金行业研究员、保险前海鹏远睿达投资经理。2016年7月再次加入融通基金管理有限公司。现任融通医疗保健混合、融通健康产业灵活配置混合基金的基金经理。
蒋秀蕾	本基金的基金经理	2018年1月19日	-	12	蒋秀蕾先生,中国药科大学药物化学硕士、中国药理学学士,12年证券投资从业经历,具有基金从业资格。历任国泰君安证券公司研究员、招商证券研发中心研究员、嘉欣融丰投资经理,融通基金行业研究员、行业组长。2012年9月6日起至2016年9月2日任"融通医疗保健行业混合"基金经理,2014年12月25日起至2016年9月2日任"融通健康产业灵活配置混合"基金经理,新疆前海联合专户投资理投资经理。2017年12月再次加入融通基金管理有限公司,现任融通医疗保健行业混合基金的基金经理。

注:1、任免日期根据基金管理人对外披露的任免日期填写;证券从业年限以从事证券业务相关的工作时间为计算标准。

2、2018年7月14日,本基金管理人发布了《融通医疗保健行业混合型证券投资基金基金经理变更公告》,自2018年7月14日起,万民远先生不再担任本基金的基金经理。

4.2 管理人对报告期内本基金运作遵规守信情况的说明

报告期内,本基金管理人严格遵守《证券投资基金法》等有关法律法规和本基金合同的规定,本着诚实信用、勤勉尽责的原则管理和运用基金资产,在严格控制风险的基础上,为基金持有人谋求最大利益,无损害基金持有人利益的行为,本基金投资组合符合有关法律法规的规定及基金合同的约定。

4.3 公平交易专项说明

4.3.1 公平交易制度的执行情况

本基金管理人一直坚持公平对待旗下所有投资组合的原则,并制定了相应的制度和流程,在授权、研究、决策、交易和业绩评估等各个环节保证公平交易制度的严格执行。报告期内,本基金管理人严格执行了公平交易的原则和制度。

4.3.2 异常交易行为的专项说明

4.3.2 异常交易行为的专项说明

本基金报告期内未发生异常交易。

4.4 报告期内基金投资策略和运作分析

2018年第二季度,受制于中美贸易战和国内金融去杠杆的影响,市场整体维持弱市震荡格局,有一定回调,消费板块表现出大众消费品为首的板块性行情,反映出市场对于消费品板块避险属性的追求和业绩稳定成长的认可。医药行业2018年1-5月收入和利润增速分别达到13.9%和13.2%,虽然整体行业增速较1季度有所回落,但行业内部分化非常大,龙头公司表现持续稳定。一季度高景气度子行业在二季度继续维持行业和公司的高景气度,例如疫苗、创新药、连锁药店、医疗服务和高端化学药。第二季度申万医药指数下跌2.69%,沪深300下跌9.94%,医药行业跑赢沪深300指数7.25个百分点,涨跌幅列所有一级行业第三位。

本基金按照基金契