易方达新兴成长灵活配置混合型证券投资基金

2018年第二季度报告

基金管理人：易方达基金管理有限公司
基金托管人：中国工商银行股份有限公司
报告送出日期：二〇一八年七月十九日

§1 重要提示

基金管理人的董事会及董事保证本报告所载资料不存在虚假记载、误导性陈述或重大遗漏，并对其内容的真实性、准确性和完整性承担个别及连带责任。

基金托管人中国工商银行股份有限公司根据本基金合同规定，于2018年7月17日复核了本报告中的财务指标、净值表现和投资组合报告等内容，保证复核内容不存在虚假记载、误导性陈述或者重大遗漏。

基金管理人承诺以诚实信用、勤勉尽责的原则管理和运用基金资产，但不保证基金一定盈利。

基金的过往业绩并不代表其未来表现。投资有风险，投资者在作出投资决策前应仔细阅读本基金的招募说明书。

本报告中财务资料未经审计。

本报告期自2018年4月1日起至6月30日止。

§2 基金产品概况

基金简称	易方达新兴成长混合
基金主代码	000404
交易代码	000404
基金运作方式	契约型开放式
基金合同生效日	2013年11月28日
报告期末基金份额总额	1,161,694,557.73份
投资目标	本基金在严格控制风险的前提下，追求超越业绩比较基准的投资回报和资产的长期稳健增值。
投资策略	本基金的资产配置主要是基于定量与定性相结合的宏观及市场分析，确定组合中股票、债券、货币市场工具及其他金融工具的比例。在股票投资策略方面，本基金将从新兴产业中优选预期成长性较好的公司的股票进行投资。本基金所指的预期成长性较好的公司是指预期净利润复合增长率高于同期GDP增长率2倍并满足公司所在行业景气度较高且具有可持续性、公司所在行业竞争格局良好以及公司管理层素质较高等标准的公司。在债券投资策略方面，本基金主要通过类属配置与券种选择两个层次进行投资管理。同时，本基金将根据对现货和期货市场的分析，采取多头或空头套期保值等策略进行套期保值操作。
业绩比较基准	中证新兴产业指数收益率×50%＋中债总财富指数收益率×50%
风险收益特征	本基金为混合型基金，理论上其风险收益水平低于股票型基金，高于债券型基金和货币市场基金。
基金管理人	易方达基金管理有限公司
基金托管人	中国工商银行股份有限公司

§3 主要财务指标和基金净值表现

3.1 主要财务指标

单位：人民币元

主要财务指标	报告期（2018年4月1日－2018年6月30日）
1.本期已实现收益	-104,706,652.43
2.本期利润	-616,164,223.79
3.加权平均基金份额本期利润	-0.4382
4.期末基金资产净值	2,484,732,116.06
5.期末基金份额净值	2.139

注：1.所述基金业绩指标不包括持有人认购或交易基金的各项费用，计入费用后实际收益水平要低于所列数字。

2.本期已实现收益指基金本期利息收入、投资收益、其他收入（不含公允价值变动收益）扣除相关费用后的余额，本期利润为本期已实现收益加上本期公允价值变动收益。

3.2 基金净值表现

3.2.1本报告期基金份额净值增长率及其与同期业绩比较基准收益率的比较

阶段	净值增长率①	净值增长率标准差②	业绩比较基准收益率③	业绩比较基准收益率标准差④	①－③	②－④
过去三个月	-17.41%	1.93%	-5.17%	0.66%	-12.24%	1.27%

3.2.2自基金合同生效以来基金累计净值增长率变动及其与同期业绩比较基准收益率变动的比较

易方达新兴成长灵活配置混合型证券投资基金
累计净值增长率与业绩比较基准收益率的历史走势对比图
（2013年11月28日至2018年6月30日）

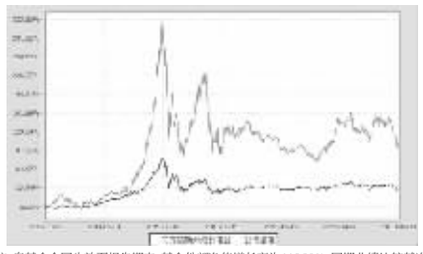

注：自基金合同生效至报告期末，基金份额净值增长率为113.90%，同期业绩比较基准收益率为29.37%。

§4 管理人报告

4.1 基金经理(或基金经理小组)简介

姓名	职务	任本基金的基金经理期限		证券从业年限	说明
		任职日期	离任日期		
宋昆	本基金的基金经理、易方达新经路灵活配置混合型证券投资基金的基金经理、易方达新常态灵活配置混合型证券投资基金的基金经理、易方达科讯混合型证券投资基金的基金经理、投资二部总经理	2013-11-28	-	12年	硕士研究生，曾任易方达基金管理有限公司行业研究员、公募基金投资部总经理助理、公募基金投资部副总经理、公募基金投资部总经理、易方达创新驱动灵活配置混合型证券投资基金基金经理。

注：1.此处的“任职日期”为基金合同生效之日，“离任日期”为公告确定的解聘日期。
2.证券从业的含义遵从行业协会《证券业从业人员资格管理办法》的相关规定。

4.2 管理人对报告期内本基金运作遵规守信情况的说明

本报告期内，本基金管理人严格遵守《证券投资基金法》等有关法律法规及基金合同、基金招募说明书等有关基金法律文件的规定，以取信于市场、取信于社会投资公众为宗旨，本着诚实信用、勤勉尽责的原则管理和运用基金资产，在控制风险的前提下，为基金份额持有人谋求最大利益。在本报告期内，基金运作合法合规，无损害基金份额持有人利益的行为。

4.3 公平交易专项说明

4.3.1公平交易制度的执行情况

本基金管理人主要通过建立有纪律、规范化的投资研究和决策流程、交易流程，以及强化事后监控分析来确保公平对待不同投资组合，切实防范利益输送。本基金管理人制定了严格的投资权限管理制度、投资备选库管理制度和集中交易制度等，并重视交易执行环节的公平交易措施，以“时间优先、价格优先”作为执行指令的基本原则，通过投资交易系统中的公平交易模块，以尽可能确保公平对待各投资组合。本报告期内，公平交易制度总体执行情况良好。

4.3.2异常交易行为的专项说明

本报告期内，公司旗下所有投资组合参与的交易所公开竞价交易中，同日反向交易成交较少的单边交易量超过该证券当日成交量的5%的交易共27次，其中26次为指数量化投资组合因投资策略需要和其他组合发生的反向交易，1次为不同基金经理管理的基金因投资策略不同而发生的反向交易，有关基金经理按规定履行了审批程序。

本报告期内，未发现本基金有可能导致不公平交易和利益输送的异常交易。

4.4 报告期内基金的投资策略和业绩表现说明

4.4.1报告期内基金投资策略和运作分析

2018年二季度，上证综指下跌10.14%，深证综指下跌13.28%，沪深300指数下跌9.94%，创业板指数下跌15.46%。板块方面，二季度中信一级行业中，除去餐饮旅游、食品饮料行业保持上涨；其他行业表现均不理想，通信、电力设备、传媒等行业跌幅较大。

本基金延续了一贯的投资思路，保持了对战略新兴产业的重点配置。除了新能源、智能汽车、人工智能、创新医药等领域取得实质性进步之外，我们认为以云计算和AI为代表的新一轮信息化浪潮已经来临，由此带动基础IT、应用软件、以及运用相关技术进行模式创新等领域获得较好的成长机会，我们将继续致力于这些领域挖掘高速成长公司的投资机会。本基金在报告期内亦针对各成长性行业所处不同阶段及变化对股票配置进行了结构性优化。

4.4.2报告期内基金的业绩表现

截至报告期末，本基金份额净值为2.139元，本报告期份额净值增长率为-17.41%，同期业绩比较基准收益率为-5.17%。

§5 投资组合报告

5.1 报告期末基金资产组合情况

序号	项目	金额（元）	占基金总资产的比例（%）
1	权益投资	2,291,511,854.96	89.07
	其中：股票	2,291,511,854.96	89.07
2	固定收益投资	134,486,864.15	5.23
	其中：债券	134,486,864.15	5.23
	资产支持证券	-	-
3	贵金属投资	-	-
4	金融衍生品投资	-	-
5	买入返售金融资产	-	-
	其中：买断式回购的买入返售金融资产	-	-
6	银行存款和结算备付金合计	124,727,549.96	4.85
7	其他资产	21,847,809.55	0.85
8	合计	2,572,574,078.62	100.00

5.2 报告期末按行业分类的股票投资组合

5.2.1报告期末按行业分类的境内股票投资组合

代码	行业类别	公允价值（元）	占基金资产净值比例（%）
A	农、林、牧、渔业	-	-
B	采矿业	-	-
C	制造业	1,575,619,309.74	63.41
D	电力、热力、燃气及水生产和供应业	71,559.85	0.00
E	建筑业	-	-
F	批发和零售业	48,229.12	0.00
G	交通运输、仓储和邮政业	-	-
H	住宿和餐饮业	-	-
I	信息传输、软件和信息技术服务业	654,025,302.69	26.32
J	金融业	-	-
K	房地产业	-	-
L	租赁和商务服务业	-	-
M	科学研究和技术服务业	61,747,453.56	2.49
N	水利、环境和公共设施管理业	-	-
O	居民服务、修理和其他服务业	-	-
P	教育	-	-
Q	卫生和社会工作	-	-
R	文化、体育和娱乐业	-	-
S	综合	-	-
	合计	2,291,511,854.96	92.22

5.3 报告期末按公允价值占基金资产净值比例大小排序的前十名股票投资明细

序号	股票代码	股票名称	数量（股）	公允价值（元）	占基金资产净值比例（%）
1	600196	复星医药	5,173,626	214,136,380.14	8.62
2	000977	浪潮信息	8,972,359	213,990,762.15	8.61
3	002466	天齐锂业	3,920,000	194,392,800.00	7.82
4	300348	长亮科技	6,730,000	186,892,100.00	7.52
5	300253	卫宁健康	13,889,503	172,090,942.17	6.93
6	601012	隆基股份	9,686,148	161,661,810.12	6.51
7	002096	生意宝	3,602,853	129,306,394.17	5.20
8	002688	奥马电器	6,376,935	120,715,379.55	4.86
9	300316	晶盛机电	8,264,694	109,837,783.26	4.42
10	300226	上海钢联	1,747,551	104,590,927.35	4.21

5.4 报告期末按债券品种分类的债券投资组合

序号	债券品种	公允价值(元)	占基金资产净值比例(%)
1	国家债券	-	-
2	央行票据	-	-
3	金融债券	120,198,000.00	4.84
	其中：政策性金融债	120,198,000.00	4.84
4	企业债券	-	-
5	企业短期融资券	-	-
6	中期票据	-	-
7	可转债（可交换债）	14,288,864.15	0.58
8	同业存单	-	-
9	其他	-	-
10	合计	134,486,864.15	5.41

5.5 报告期末按公允价值占基金资产净值比例大小排序的前五名债券投资明细

序号	债券代码	债券名称	数量（张）	公允价值（元）	占基金资产净值比例（%）
1	180404	18农发04	600,000	60,180,000.00	2.42
2	170410	17农发10	600,000	60,018,000.00	2.42
3	113015	隆基转债	120,260	11,910,550.40	0.48
4	128028	赣锋转债	22,875	2,378,313.75	0.10

5.6 报告期末按公允价值占基金资产净值比例大小排序的前十名资产支持证券投资明细

本基金本报告期末未持有资产支持证券。

5.7报告期末按公允价值占基金资产净值比例大小排序的前五名贵金属投资明细

本基金本报告期末未持有贵金属。

5.8报告期末按公允价值占基金资产净值比例大小排序的前五名权证投资明细

本基金本报告期末未持有权证。

5.9报告期末本基金投资的股指期货交易情况说明

本基金本报告期末未投资股指期货。

5.10报告期末本基金投资的国债期货交易情况说明

本基金本报告期末未投资国债期货。

5.11 投资组合报告附注

5.11.1本基金投资的前十名证券的发行主体本期没有出现被监管部门立案调查，或在报告编制日前一年内受到公开谴责、处罚的情形。

5.11.2本基金投资的前十名股票没有超出基金合同规定的备选股票库。

5.11.3 其他各项资产构成

序号	名称	金额（元）
1	存出保证金	1,013,504.92
2	应收证券清算款	-
3	应收股利	-
4	应收利息	2,830,972.33
5	应收申购款	18,003,332.30
6	其他应收款	-
7	待摊费用	-
8	其他	-
9	合计	21,847,809.55

5.11.4报告期末持有的处于转股期的可转换债券明细

序号	债券代码	债券名称	公允价值（元）	占基金资产净值比例（%）
1	113015	隆基转债	11,910,550.40	0.48
2	128028	赣锋转债	2,378,313.75	0.10

5.11.5报告期末前十名股票中存在流通受限情况的说明

序号	股票代码	股票名称	流通受限部分的公允价值（元）	占基金资产净值比例（%）	流通受限情况说明
1	002688	奥马电器	120,715,379.55	4.86	重大事项停牌

§6 开放式基金份额变动

单位：份

报告期期初基金份额总额	1,419,012,330.28
报告期基金总申购份额	486,983,002.77
减：报告期基金总赎回份额	744,300,775.42
报告期基金拆分变动份额	-
报告期期末基金份额总额	1,161,694,557.73

§7 基金管理人运用固有资金投资本基金情况

7.1 基金管理人持有本基金份额变动情况

单位：份

报告期期初管理人持有的本基金份额	61,530,929.03
报告期期间买入/申购总份额	-
报告期期间卖出/赎回总份额	-
报告期期末管理人持有的本基金份额	61,530,929.03
报告期期末持有的本基金份额占基金总份额比例（%）	5.30

7.2 基金管理人运用固有资金投资本基金交易明细

本报告期内基金管理人未运用固有资金申购、赎回、买卖本基金份额。

§8 备查文件目录

8.1 备查文件目录

1.中国证监会核准易方达新兴成长灵活配置混合型证券投资基金募集的文件；

2.《易方达新兴成长灵活配置混合型证券投资基金基金合同》；

3.《易方达新兴成长灵活配置混合型证券投资基金托管协议》；

4.《易方达基金管理有限公司开放式基金业务规则》；

5.基金管理人业务资格批件、营业执照。

8.2 存放地点

广州市天河区珠江新城珠江东路30号广州银行大厦40-43楼。

8.3 查阅方式

投资者可在营业时间免费查阅，也可按工本费购买复印件。

易方达基金管理有限公司
二〇一八年七月十九日

易方达新享灵活配置混合型证券投资基金

2018年第二季度报告

基金管理人：易方达基金管理有限公司
基金托管人：浙商银行股份有限公司
报告送出日期：二〇一八年七月十九日

§1 重要提示

基金管理人的董事会及董事保证本报告所载资料不存在虚假记载、误导性陈述或重大遗漏，并对其内容的真实性、准确性和完整性承担个别及连带责任。

基金托管人浙商银行股份有限公司根据本基金合同规定，于2018年7月17日复核了本报告中的财务指标、净值表现和投资组合报告等内容，保证复核内容不存在虚假记载、误导性陈述或者重大遗漏。

基金管理人承诺以诚实信用、勤勉尽责的原则管理和运用基金资产，但不保证基金一定盈利。

基金的过往业绩并不代表其未来表现。投资有风险，投资者在作出投资决策前应仔细阅读本基金的招募说明书。

本报告中财务资料未经审计。

本报告期自2018年4月1日起至6月30日止。

§2 基金产品概况

基金简称	易方达新享混合	
基金主代码	001342	
基金运作方式	契约型开放式	
基金合同生效日	2015年5月29日	
报告期末基金份额总额	81,121,331.98份	
投资目标	本基金在控制风险的前提下，追求基金资产的稳健增值。	
投资策略	本基金通过定量与定性相结合的宏观及市场分析，确定组合中股票、债券、货币市场工具等资产类别的配置比例，严格遵守低估值的股票投资逻辑，以绝对收益为目标，力争获得稳健、持续的投资收益。	
业绩比较基准	一年期人民币定期存款利率（税后）+2%	
风险收益特征	本基金为混合型基金，理论上其预期风险与预期收益水平低于股票型基金，高于债券型基金和货币市场基金。	
基金管理人	易方达基金管理有限公司	
基金托管人	浙商银行股份有限公司	
下属分级基金的基金简称	易方达新享混合A	易方达新享混合C
下属分级基金的交易代码	001342	001343
报告期末下属分级基金的份额总额	49,045,399.56份	32,075,932.42份

§3 主要财务指标和基金净值表现

3.1 主要财务指标

单位：人民币元

主要财务指标	报告期（2018年4月1日－2018年6月30日）	
	易方达新享混合A	易方达新享混合C
1.本期已实现收益	15,423,120.47	5,661,353.38
2.本期利润	691,355.20	-575,007.85
3.加权平均基金份额本期利润	0.0060	-0.0105
4.期末基金资产净值	76,466,476.09	35,936,564.87
5.期末基金份额净值	1.559	1.120

注：1.所述基金业绩指标不包括持有人认购或交易基金的各项费用，计入费用后实际收益水平要低于所列数字。

2.本期已实现收益指基金本期利息收入、投资收益、其他收入（不含公允价值变动收益）扣除相关费用后的余额，本期利润为本期已实现收益加上本期公允价值变动收益。

3.2 基金净值表现

3.2.1本报告期基金份额净值增长率及其与同期业绩比较基准收益率的比较

易方达新享混合A

阶段	净值增长率①	净值增长率标准差②	业绩比较基准收益率③	业绩比较基准收益率标准差④	①－③	②－④
过去三个月	-1.14%	0.43%	0.88%	0.01%	-2.02%	0.42%

易方达新享混合C

阶段	净值增长率①	净值增长率标准差②	业绩比较基准收益率③	业绩比较基准收益率标准差④	①－③	②－④
过去三个月	-1.23%	0.44%	0.88%	0.01%	-2.11%	0.43%

3.2.2 自基金合同生效以来基金累计净值增长率变动及其与同期业绩比较基准收益率变动的比较

易方达新享灵活配置混合型证券投资基金
累计净值增长率与业绩比较基准收益率的历史走势对比图
(2015年5月29日至2018年6月30日)

易方达新享混合A



易方达新享混合C



注：自基金合同生效至报告期末，A类基金份额净值增长率为61.63%，C类基金份额净值增长率为17.72%，同期业绩比较基准收益率为11.16%。

§4 管理人报告

4.1 基金经理（或基金经理小组）简介

姓名	职务	任本基金的基金经理期限		证券从业年限	说明
		任职日期	离任日期		
李一硕	本基金的基金经理、易方达裕如灵活配置混合型证券投资基金的基金经理、易方达永旭添利定期开放债券型证券投资基金的基金经理、易方达新利灵活配置混合型证券投资基金的基金经理、易方达瑞祥灵活配置混合型证券投资基金的基金经理、易方达恒惠定期开放债券型发起式证券投资基金的基金经理、易方达恒惠中短债债券型证券投资基金的基金经理、易方达纯债1年定期开放债券型证券投资基金的基金经理、易方达中债新综合债券指数发起式证券投资基金LOF的基金经理助理、易方达瑞盈灵活配置混合型证券投资基金的基金经理助理、易方达瑞智灵活配置混合型证券投资基金的基金经理助理、易方达瑞兴灵活配置混合型证券投资基金的基金经理助理、易方达瑞利灵活配置混合型证券投资基金的基金经理助理、易方达瑞祥灵活配置混合型证券投资基金的基金经理助理、易方达裕惠回报定期开放式混合型发起式证券投资基金的基金经理助理、易方达恒用债债券型证券投资基金的基金经理助理、易方达稳健收益债券型证券投资基金的基金经理助理	2017-03-07	-	10年	硕士研究生，曾任瑞银证券有限公司研究员，中国国际金融有限公司研究员，易方达基金管理有限公司研究员、易方达新利灵活配置混合型证券投资基金基金经理助理，易方达裕如灵活配置混合型证券投资基金基金经理助理。

注：1.此处的“任职日期”和“离任日期”分别为公告确定的聘任日期和解聘日期。
2.证券从业的含义遵从行业协会《证券业从业人员资格管理办法》的相关规定。

4.2 管理人对报告期内本基金运作遵规守信情况的说明

本报告期内，本基金管理人严格遵守《证券投资基金法》等有关法律法规及基金合同、基金招募说明书等有关基金法律文件的规定，以取信于市场、取信于社会投资公众为宗旨，本着诚实信用、勤勉尽责的原则管理和运用基金资产，在控制风险的前提下，为基金份额持有人谋求最大利益。在本报告期内，基金运作合法合规，无损害基金份额持有人利益的行为。

4.3 公平交易专项说明

4.3.1 公平交易制度的执行情况

本基金管理人主要通过建立有纪律、规范化的投资研究和决策流程、交易流程，以及强化事后监控分析来确保公平对待不同投资组合，切实防范利益输送。本基金管理人制定了严格的投资权限管理制度、投资备选库管理制度和集中交易制度等，并重视交易执行环节的公平交易措施，以“时间优先、价格优先”作为执行指令的基本原则，通过投资交易系统中的公平交易模块，以尽可能确保公平对待各投资组合。本报告期内，公平交易制度总体执行情况良好。

4.3.2 异常交易行为的专项说明

本报告期内，公司旗下所有投资组合参与的交易所公开竞价交易中，同日反向交易成交较少的单边交易量超过该证券当日成交量的5%的交易共27次，其中26次为指数量化投资组合因投资策略需要和其他组合发生的反向交易，1次为不同基金经理管理的基金因投资策略不同而发生的反向交易，有关基金经理按规定履行了审批程序。

本报告期内，未发现本基金有可能导致不公平交易和利益输送的异常交易。

4.4 报告期内基金的投资策略和业绩表现说明

4.4.1报告期内基金投资策略和运作分析

2018年二季度，我国宏观经济下行压力整体有所增大。4月份经济数据仍然稳健，当月工业增加值同比增长7%，一度高于市场预期，但5月份回落至6.8%，月度环比下降的幅度相对更为明显。投资数据方面，4-5月份持续呈现下降趋势，其中基建投资回落是主要原因。相较之下，我们认为社会融资总量同比增速的下滑可能更值得关注。二季度该数据延续了2017年年末以来的收缩态势，除表内信贷总体平稳之外，委托贷款和信托贷款下降速度均有所加快。根据测算，扣除贷款以外的社融增速在3-5月连续3个月维持在5-6%的较低水平。与此同时，M1、M2同比增速分别下降至6%和8.3%的历史低点。不过在投资及融资数据回落的背景下，宏观经济仍然显示出一定韧性。企业盈利状况保持在较好水平，且房地产行业销售及投资增速也依然高于预期。

随着经济增速下行的预期开始有所增加，以及央行货币政策在边际上出现了一定宽松迹象，二季度债券市场收益率整体下行，但利率债与信用债走势出现明显分化。由于今年以来融资政策普遍收紧，信用市场违约事件出现的频率有所增加，导致信用利差整体呈现扩大趋势，尤其是中低等级及民营企业发行人的信用利差上行更为明显。

在不确定性上升的背景下，二季度权益市场出现明显调整，上证综指在一季度回落的基础上进一步下行10.14%。

操作上，二季度组合债券久期处于中性水平，权益部分持仓以盈利基本面较好的价值型股票为主。组合整体表现受到了大盘下跌带来的估值回调影响。

4.4.2报告期内基金的业绩表现

截至报告期末，本基金A类基金份额净值为1.559元，本报告期份额净值增长率为-1.14%；C类基金份额净值为1.120元，本报告期份额净值增长率为-1.23%；同期业绩比较基准收益率为0.88%。

§5 投资组合报告

5.1 报告期末基金资产组合情况

序号	项目	金额(元)	占基金总资产的比例(%)
1	权益投资	28,664,581.75	25.10
	其中：股票	28,664,581.75	25.10
2	固定收益投资	81,591,564.30	71.43
	其中：债券	81,591,564.30	71.43
	资产支持证券	-	-
3	贵金属投资	-	-
4	金融衍生品投资	-	-
5	买入返售金融资产	-	-
	其中：买断式回购的买入返售金融资产	-	-
6	银行存款和结算备付金合计	1,887,069.74	1.65
7	其他资产	2,077,020.20	1.82
8	合计	114,220,235.99	100.00

5.2 报告期末按行业分类的股票投资组合

5.2.1报告期末按行业分类的境内股票投资组合

代码	行业类别	公允价值（元）	占基金资产净值比例（%）
A	农、林、牧、渔业	-	-
B	采矿业	1,947,000.00	1.73
C	制造业	14,865,963.26	13.23
D	电力、热力、燃气及水生产和供应业	71,559.85	0.06
E	建筑业	1,364,844.00	1.21
F	批发和零售业	1,594,610.00	1.42
G	交通运输、仓储和邮政业	4,140,491.62	3.68
H	住宿和餐饮业	-	-
I	信息传输、软件和信息技术服务业	-	-
J	金融业	4,598,886.88	4.09
K	房地产业	-	-
L	租赁和商务服务业	-	-
M	科学研究和技术服务业	-	-
N	水利、环境和公共设施管理业	81,226.14	0.07
O	居民服务、修理和其他服务业	-	-
P	教育	-	-
Q	卫生和社会工作	-	-
R	文化、体育和娱乐业	-	-
S	综合	-	-
	合计	28,664,581.75	25.50

5.3 报告期末按公允价值占基金资产净值比例大小排序的前十名股票投资明细

序号	股票代码	股票名称	数量(股)	公允价值(元)	占基金资产净值比例(%)
1	002008	大族激光	74,489	3,962,069.91	3.52
2	600519	贵州茅台	4,510	3,298,884.60	2.93
3	000651	格力电器	58,011	2,735,218.65	2.43
4	601398	工商银行	428,461	2,279,412.52	2.03
5	600029	南方航空	264,456	2,234,653.20	1.99
6	601318	中国平安	36,162	2,118,369.96	1.88
7	600028	中国石化	300,000	1,947,000.00	1.73
8	600115	东方航空	287,891	1,906,838.42	1.70
9	601012	隆基股份	100,833	1,682,902.77	1.50
10	000333	美的集团	30,933	1,615,321.26	1.44

5.4 报告期末按债券品种分类的债券投资组合

序号	债券品种	公允价值(元)	占基金资产净值比例(%)
1	国家债券	-	-
2	央行票据	-	-
3	金融债券	20,500,000.00	18.24
	其中：政策性金融债	20,500,000.00	18.24
4	企业债券	36,655,200.00	32.62
5	企业短期融资券	-	-
6	中期票据	19,286,000.00	17.16
7	可转债（可交换债）	5,250,364.30	4.67
8	同业存单	-	-
9	其他	-	-
10	合计	81,591,564.30	72.59

5.5 报告期末按公允价值占基金资产净值比例大小排序的前五名债券投资明细

序号	债券代码	债券名称	数量（张）	公允价值(元)	占基金资产净值比例(%)
1	122276	13腾邦01	110,000	11,002,200.00	9.79
2	180205	18国开05	100,000	10,487,000.00	9.33
3	101453022	14五矿股MTN001	100,000	10,113,000.00	9.00
4	170211	17国开11	100,000	10,013,000.00	8.91
5	112434	16正商03	100,000	9,846,000.00	8.76

5.6 报告期末按公允价值占基金资产净值比例大小排序的前十名资产支持证券投资明细

本基金本报告期末未持有资产支持证券。

5.7报告期末按公允价值占基金资产净值比例大小排序的前五名贵金属投资明细

本基金本报告期末未持有贵金属。

5.8报告期末按公允价值占基金资产净值比例大小排序的前五名权证投资明细

本基金本报告期末未持有权证。

5.9报告期末本基金投资的股指期货交易情况说明

本基金本报告期末未投资股指期货。

5.10报告期末本基金投资的国债期货交易情况说明

本基金本报告期末未投资国债期货。

5.11投资组合报告附注

5.11.1本基金投资的前十名证券的发行主体本期没有出现被监管部门立案调查，或在报告编制日前一年内受到公开谴责、处罚的情形。

5.11.2本基金投资的前十名股票没有超出基金合同规定的备选股票库。

5.11.3其他资产构成

序号	名称	金额(元)
1	存出保证金	87,872.33
2	应收证券清算款	-
3	应收股利	-
4	应收利息	1,988,807.66
5	应收申购款	340.21
6	其他应收款	-
7	待摊费用	-
8	其他	-
9	合计	2,077,020.20

5.11.4报告期末持有的处于转股期的可转换债券明细

序号	债券代码	债券名称	公允价值(元)	占基金资产净值比例(%)
1	113014	林洋转债	1,804,800.00	1.61
2	113015	隆基转债	418,939.20	0.37
3	127004	模塑转债	221,569.50	0.20
4	128023	亚太转债	870.50	0.00

5.11.5报告期末前十名股票中存在流通受限情况的说明

本基金本报告期末前十名股票中不存在流通受限情况。

§6 开放式基金份额变动

单位：份

项目	易方达新享混合A	易方达新享混合C
报告期期初基金份额总额	140,158,880.01	94,801,118.36
报告期基金总申购份额	128,218.14	13,947,644.69
减：报告期基金总赎回份额	91,238,698.59	76,672,830.63
报告期基金拆分变动份额	-	-
报告期期末基金份额总额	49,045,399.56	32,075,932.42

§7 基金管理人运用固有资金投资本基金情况

7.1 基金管理人持有本基金份额变动情况

本报告期内基金管理人未持有本基金份额。

7.2 基金管理人运用固有资金投资本基金交易明细

本报告期内基金管理人未运用固有资金申购、赎回、买卖本基金份额。

§8 影响投资者决策的其他重要信息

8.1 报告期内单一投资者持有基金份额比例达到或超过20%的情况

投资者类别	报告期内持有基金份额变化情况					报告期末持有基金情况	
	序号	持有基金份额比例达到或者超过20%的时间区间	期初份额	申购份额	赎回份额	持有份额	份额占比
	1	2018年04月26日-2018年05月02日	44,030,175.82	-	44,030,175.82	-	-
	2	2018年04月01日-2018年06月30日	53,444,301.35	-	10,000,000.00	43,444,301.35	53.55%
	3	2018年04月01日-2018年06月13日	73,010,863.89	-	73,010,863.89	-	-
产品特有风险							

报告期内，本基金存在单一投资者持有份额比例达到或超过20%的情况，由此可能导致的特有风险主要包括：当投资者持有份额占比较为集中时，个别投资者的大额赎回可能会对基金资产运作及净值表现产生较大影响；极端情况下基金管理人可能无法以合理价格及时变现基金资产以应对投资者的赎回申请，可能带来流动性风险；如个别投资者大额赎回引发巨额赎回，基金管理人可能根据基金合同约定决定部分延期赎回或暂停接受基金的赎回申请，可能影响投资者赎回业务办理；若个别投资者大额赎回后本基金出现连续六十个工作日基金资产净值低于5000万元，基金还可能面临转换运作方式、与其他基金合并或者终止基金合同等情形；持有基金份额占比较高的投资者在召开持有人大会并对审议事项进行投票表决时可能拥有较大话语权。

§9 备查文件目录

9.1备查文件目录

1.中国证监会准予易方达新享灵活配置混合型证券投资基金注册的文件；

2.《易方达新享灵活配置混合型证券投资基金基金合同》；

3.《易方达新享灵活配置混合型证券投资基金托管协议》；

4.《易方达基金管理有限公司开放式基金业务规则》；

5.基金管理人业务资格批件、营业执照。

9.2存放地点

广州市天河区珠江新城珠江东路30号广州银行大厦40-43楼。

9.3查阅方式

投资者可在营业时间免费查阅，也可按工本费购买复印件。

易方达基金管理有限公司
二〇一八年七月十九日

易方达新丝路灵活配置混合型证券投资基金

2018年第二季度报告

基金管理人：易方达基金管理有限公司
基金托管人：中国建设银行股份有限公司
报告送出日期：二〇一八年七月十九日

§1 重要提示

基金管理人的董事会及董事保证本报告所载资料不存在虚假记载、误导性陈述或重大遗漏，并对其内容的真实性、准确性和完整性承担个别及连带责任。

基金托管人中国建设银行股份有限公司根据本基金合同规定，于2018年7月17日复核了本报告中的财务指标、净值表现和投资组合报告等内容，保证复核内容不存在虚假记载、误导性陈述或者重大遗漏。

基金管理人承诺以诚实信用、勤勉尽责的原则管理和运用基金资产，但不保证基金一定盈利。

基金的过往业绩并不代表其未来表现。投资有风险，投资者在作出投资决策前应仔细阅读本基金的招募说明书。

本报告中财务资料未经审计。

本报告期自2018年4月1日起至6月30日止。

§2 基金产品概况

基金简称	易方达新丝路混合
基金主代码	001373
交易代码	001373
基金运作方式	契约型开放式
基金合同生效日	2015年5月27日
报告期末基金份额总额	13,040,034,426.79份
投资目标	本基金在严格控制风险的前提下，追求超越业绩比较基准的投资回报。
投资策略	本基金为灵活配置混合型主动基金，将基于定量与定性相结合的宏观及市场分析，确定组合中股票、债券等资产类别的配置比例。在股票投资方面，将通过对各行业内的公司受益于新丝路主题的程度以及持续性的深入分析，综合评估相关公司的增长前景、经营效率、竞争优势、盈利能力等方面的因素，判断受益公司的投资价值；在债券投资方面，将通过类属配置与券种选择两个层次进行投资管理。
业绩比较基准