易方达双债增强债券型证券投资基金

2018年第二季度报告

基金管理人:易方达基金管理有限公司
基金托管人:中国建设银行股份有限公司
报告送出日期:二〇一八年七月十九日

§1 重要提示

基金管理人的董事会及董事保证本报告所载资料不存在虚假记载、误导性陈述或重大遗漏,并对其内容的真实性、准确性和完整性承担个别及连带责任。

基金托管人中国建设银行股份有限公司根据本基金合同规定,于2018年7月17日复核了本报告中的财务指标、净值表现和投资组合报告等内容,保证复核内容不存在虚假记载、误导性陈述或者重大遗漏。

基金管理人承诺以诚实信用、勤勉尽责的原则管理和运用基金资产,但不保证基金一定盈利。

基金的过往业绩并不代表其未来表现。投资有风险,投资者在作出投资决策前应仔细阅读本基金的招募说明书。

本报告中财务资料未经审计。

本报告期自2018年4月1日起至6月30日止。

§2 基金产品概况

基金简称	易方达双债增强债券	
基金主代码	110035	
基金运作方式	契约型开放式	
基金合同生效日	2011年12月1日	
报告期末基金份额总额	36,289,696.00份	
投资目标	本基金主要投资于信用债、可转债等固定收益品种,通过积极主动的投资管理,力争为投资者提供持续稳定的回报。	
投资策略	本基金根据对基本面因素的分析,以及对不同资产的风险收益特征及相关关系进行研究,确定大类资产配置比例;通过对信贷水平、信用利差水平、信用债市场供求关系等因素进行分析,进行信用债投资;通过对转股溢价率、隐含波动率、对应正股的市场走势、供求关系等因素进行分析,投资可转债;综合考虑组合收益、利率风险以及流动性,投资于利率品种;综合考虑新股估值水平、中签率、上市后的平均涨幅等因素,决定新股申购投资。	
业绩比较基准	中债企业债总全价指数收益率*40%+天相可转债指数收益率*40%+中债国债总全价指数收益率*20%	
风险收益特征	本基金为债券型基金,其长期平均风险和预期收益率低于混合型基金、股票型基金,高于货币市场基金。	
基金管理人	易方达基金管理有限公司	
基金托管人	中国建设银行股份有限公司	
下属分级基金的基金简称	易方达双债增强债券A	易方达双债增强债券C
下属分级基金的交易代码	110035	110036
报告期末下属分级基金的份额总额	25,063,161.25份	11,226,534.84份

§3 主要财务指标和基金净值表现

3.1 主要财务指标

单位:人民币元

主要财务指标	报告期(2018年4月1日-2018年6月30日)	
	易方达双债增强债券A	易方达双债增强债券C
1.本期已实现收益	-466,961.33	-236,945.67
2.本期利润	-461,623.80	-220,495.60
3.加权平均基金份额本期利润	-0.0182	-0.0179
4.期末基金资产净值	31,450,949.88	13,704,973.84
5.期末基金份额净值	1.255	1.221

注:1.所述基金业绩指标不包括持有人认购或交易基金的各项费用,计入费用后实际收益水平要低于所列数字。

2.本期已实现收益指基金本期利息收入、投资收益、其他收入(不含公允价值变动收益)扣除相关费用后的余额,本期利润为本期已实现收益加上本期公允价值变动收益。

3.2 基金净值表现

3.2.1本报告期基金份额净值增长率及其与同期业绩比较基准收益率的比较

易方达双债增强债券A

阶段	净值增长率①	净值增长率标准差②	业绩比较基准收益率③	业绩比较基准收益率标准差④	①-③	②-④
过去三个月	-1.41%	0.24%	-1.65%	0.23%	0.24%	0.01%

易方达双债增强债券C

阶段	净值增长率①	净值增长率标准差②	业绩比较基准收益率③	业绩比较基准收益率标准差④	①-③	②-④
过去三个月	-1.53%	0.24%	-1.65%	0.23%	0.12%	0.01%

3.2.2 自基金合同生效以来基金累计净值增长率变动及其与同期业绩比较基准收益率变动的比较

易方达双债增强债券型证券投资基金
累计净值增长率与业绩比较基准收益率的历史走势对比图
(2011年12月1日至2018年6月30日)

易方达双债增强债券A

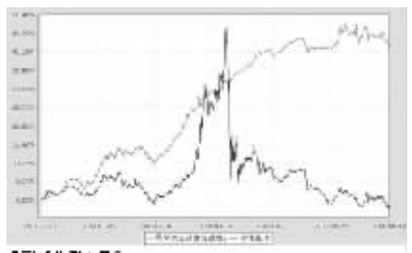

易方达双债增强债券C

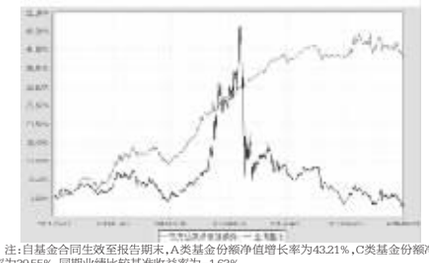

注:自基金合同生效至报告期末,A类基金份额净值增长率为43.21%,C类基金份额净值增长率为39.55%,同期业绩比较基准收益率为-1.63%。

§4 管理人报告

4.1 基金经理(或基金经理小组)简介

姓名	职务	任本基金的基金经理期限 任职日期	离任日期	证券从业年限	说明
张磊	本基金的基金经理、易方达稳鑫债券型证券投资基金的基金经理、易方达岁丰添利债券型证券投资基金的基金经理、易方达瑞信灵活配置混合型证券投资基金的基金经理、易方达恒久添利1年定期开放债券型证券投资基金的基金经理、固定收益基金投资部总经理助理	2011-1-2-01	-	12年	硕士研究生,曾任泰康人寿保险股份有限公司资产管理中心固定收益部研究员、投资经理,新华资产管理股份有限公司固定收益部高级投资经理,易方达基金管理有限公司固定收益部投资经理、易方达高等级信用债债券型证券投资基金基金经理
王晓晨	本基金的基金经理、易方达中债新综合债券指数发起式证券投资基金(LOF)的基金经理、易方达中债7-10年期国债指数证券投资基金的基金经理、易方达中债3-5年期国债指数证券投资基金的基金经理、易方达增强回报债券型证券投资基金的基金经理、易方达新鑫灵活配置混合型证券投资基金的基金经理、易方达投资级信用债债券型证券投资基金的基金经理、易方达短债债券型证券投资基金的基金经理、易方达保本一号混合型证券投资基金的基金经理、易方达资产管理(香港)有限公司基金经理、就证券提供意见负责人员(RO)、提供资产管理负责人员(RO)、易方达资产管理(香港)有限公司固定收益投资决策委员会委员、固定收益基金投资部副总经理	2016-1-2-03	-	15年	硕士研究生,曾任易方达基金管理有限公司集中交易室交易员、债券交易主管、固定收益总部总经理助理、易方达货币市场基金基金经理、易方达保证金收益货币市场基金基金经理。

注:1.此处的"离任日期"为公告确定的解聘日期,张磊的"任职日期"为基金合同生效之日,王晓晨的"任职日期"为公告确定的聘任日期。

2.证券从业的含义遵从行业协会《证券业从业人员资格管理办法》的相关规定。

4.2管理人对报告期内本基金运作遵规守信情况的说明

本报告期内,本基金管理人严格遵守《证券投资基金法》等有关法律法规及基金合同、基金招募说明书等有关基金法律文件的规定,以取信于市场、取信于社会投资公众为宗旨,本着诚实信用、勤勉尽责的原则管理和运用基金资产,在控制风险的前提下,为基金份额持有人谋求最大利益。在本报告期内,基金运作合法合规,无损害基金份额持有人利益的行为。

4.3 公平交易专项说明

4.3.1 公平交易制度的执行情况

本基金管理人主要通过建立有纪律、规范化的投资研究和决策流程、交易流程,以及强化事后监控分析来确保公平对待不同投资组合,切实防范利益输送。本基金管理人制定了严格的投资权限管理制度、投资备选库管理制度和集中交易制度等,并重视交易执行环节的公平交易措施,以"时间优先、价格优先"作为执行指令的基本原则,通过投资交易系统中的公平交易模块,以尽可能确保公平对待各投资组合。本报告期内,公平交易制度总体执行情况良好。

4.3.2 异常交易行为的专项说明

本报告期内,公司旗下所有投资组合参与的交易所公开竞价交易中,同日反向交易成交较少的单边交易量超过该证券当日成交量的5%的交易共27次,其中26次为指数量化投资组合因投资策略需要和其他组合发生的反向交易,1次为不同基金经理管理的基金因投资策略不同而发生的反向交易,有关基金经理按规定履行了审批程序。

本报告期内,未发现本基金有可能导致不公平交易和利益输送的异常交易。

4.4 报告期内基金的投资策略和业绩表现说明

4.4.1报告期内基金投资策略和运作分析

二季度债券市场回暖,整个季度来看各期限收益率显著下行。4月份经济数据回落、央行降准操作、资管新规思将落地等内部利好因素持续发酵,加之中美贸易摩擦、叙利亚问题等外部因素令风险资产持续承压,债券市场收益率在4月下行显著。5月份债券市场多空因素交织,一方面信用债违约事件频发、海外债市收益率一度走高、部分经济数据反弹使得国内债券市场利率出现短期调整;另一方面中美贸易摩擦风波不断,对于经济下行的预期使得风险偏好持续被抑制,海外债市收益率的回落令国内债券市场情绪好转,5月国内市场收益率整体短升长降。6月份流动性整体平稳,经济下行压力得到确认,贸易摩擦及股市下挫带动避险情绪使得债市继续走强,月内无风险收益率大幅回落。受到中美贸易摩擦的影响,以及对国内经济悲观的预期,股票市场在二季度出现了较大幅度的调整,各主要板块股票均出现较大幅度回调。

本基金在二季度的债券投资继续维持相对合理的久期和组合杠杆,减持部分资质相对较差的品种,以获取持有期收益为主要目标,维持组合流动性,时刻关注信用风险,积极根据市场情况进行利率债波段操作。权益方面,适当降低了权益类资产的配置比例,力争取得更为稳定的回报。

4.4.2报告期内基金的业绩表现

截至报告期末,本基金A类基金份额净值为1.255元,本报告期份额净值增长率为-1.41%;C类基金份额净值为1.221元,本报告期份额净值增长率为-1.53%;同期业绩比较基准收益率为-1.65%。

4.5报告期内基金持有人数或基金资产净值预警说明

自2018年5月3日至本报告期末,本基金均存在连续二十个工作日基金资产净值低于五千万元的情形。

本报告期,本基金存在连续六十个工作日基金资产净值低于五千万元的情形。鉴于基金资产净值的下滑主要受市场环境影响,本基金将继续运作。

§5 投资组合报告

5.1 报告期末基金资产组合情况

序号	项目	金额(元)	占基金总资产的比例(%)
1	权益投资	2,161,959.47	4.37
	其中:股票	2,161,959.47	4.37
2	固定收益投资	44,824,993.50	90.53
	其中:债券	44,824,993.50	90.53
	资产支持证券	-	-
3	贵金属投资	-	-
4	金融衍生品投资	-	-
5	买入返售金融资产	-	-
	其中:买断式回购的买入返售金融资产	-	-
6	银行存款和结算备付金合计	1,701,601.23	3.44
7	其他资产	823,569.22	1.66
8	合计	49,512,123.42	100.00

5.2 报告期末按行业分类的股票投资组合

5.2.1报告期末按行业分类的境内股票投资组合

代码	行业类别	公允价值(元)	占基金资产净值比例(%)
A	农、林、牧、渔业	-	-
B	采矿业	-	-
C	制造业	2,161,959.47	4.79
D	电力、热力、燃气及水生产和供应业	-	-
E	建筑业	-	-
F	批发和零售业	-	-
G	交通运输、仓储和邮政业	-	-
H	住宿和餐饮业	-	-
I	信息传输、软件和信息技术服务业	-	-
J	金融业	-	-
K	房地产业	-	-
L	租赁和商务服务业	-	-
M	科学研究和技术服务业	-	-
N	水利、环境和公共设施管理业	-	-
O	居民服务、修理和其他服务业	-	-
P	教育	-	-
Q	卫生和社会工作	-	-
R	文化、体育和娱乐业	-	-
S	综合	-	-
	合计	2,161,959.47	4.79

5.3 报告期末按公允价值占基金资产净值比例大小排序的前十名股票投资明细

序号	股票代码	股票名称	数量(股)	公允价值(元)	占基金资产净值比例(%)
1	000568	泸州老窖	20,833	1,184,979.47	2.62
2	603338	浙江鼎力	22,960	976,980.00	2.16

5.4 报告期末按债券品种分类的债券投资组合

序号	债券品种	公允价值(元)	占基金资产净值比例(%)
1	国家债券	-	-
2	央行票据	-	-
3	金融债券	6,926,271.60	15.34
	其中:政策性金融债	2,509,500.00	5.56
4	企业债券	31,282,123.60	69.28
5	企业短期融资券	-	-
6	中期票据	-	-
7	可转债(可交换债)	6,616,598.30	14.65
8	同业存单	-	-
9	其他	-	-
10	合计	44,824,993.50	99.27

5.5 报告期末按公允价值占基金资产净值比例大小排序的前五名债券投资明细

序号	债券代码	债券名称	数量(张)	公允价值(元)	占基金资产净值比例(%)
1	112232	14长证债	44,040	4,416,771.60	9.78
2	122366	14武钢债	40,000	3,998,000.00	8.85
3	136228	16国电02	40,000	3,962,000.00	8.77
4	136529	16中车G3	40,000	3,934,400.00	8.71
5	120001	16以岭EB	39,000	3,854,760.00	8.54

5.6 报告期末按公允价值占基金资产净值比例大小排序的前十名资产支持证券投资明细

本基金本报告期末未持有资产支持证券。

5.7报告期末按公允价值占基金资产净值比例大小排序的前五名贵金属投资明细

本基金本报告期末未持有贵金属。

5.8报告期末按公允价值占基金资产净值比例大小排序的前五名权证投资明细

本基金本报告期末未持有权证。

5.9报告期末本基金投资的股指期货交易情况说明

本基金本报告期末未投资股指期货。

5.10报告期末本基金投资的国债期货交易情况说明

本基金本报告期末未投资国债期货。

5.11投资组合报告附注

5.11.114武钢债(代码:122366)为易方达双债增强债券型证券投资基金的前十大持仓证券。2017年11月1日,武汉市环保局针对武汉钢铁有限公司工业港物料堆未设置围挡、未覆盖,地面有大量散落物料的违法违规事项处以人民币800000元行政罚款。

本基金投资14武钢债的投资决策程序符合公司投资制度的规定。

除14武钢债外,本基金投资的前十名证券的发行主体本期没有出现被监管部门立案调查,或在报告编制日前一年内受到公开谴责、处罚的情形。

5.11.2本基金投资的前十名股票没有超出基金合同规定的备选股票库。

5.11.3其他资产构成

序号	名称	金额(元)
1	存出保证金	7,009.09
2	应收证券清算款	-
3	应收股利	-
4	应收利息	760,888.79
5	应收申购款	55,671.34
6	其他应收款	-
7	待摊费用	-
8	其他	-
9	合计	823,569.22

5.11.4报告期末持有的处于转股期的可转换债券明细

序号	债券代码	债券名称	公允价值(元)	占基金资产净值比例(%)
1	120001	16以岭EB	3,854,760.00	8.54
2	128013	洪涛转债	1,245,455.40	2.76
3	132004	15国盛EB	344,992.90	0.76

5.11.5报告期末前十名股票中存在流通受限情况的说明

序号	股票代码	股票名称	流通受限部分的公允价值(元)	占基金资产净值比例(%)	流通受限情况说明
1	000568	泸州老窖	608,815.20	1.35	非公开发行流通受限
2	000568	泸州老窖	576,164.27	1.28	非公开发行流通受限
3	603338	浙江鼎力	497,053.68	1.10	非公开发行流通受限
4	603338	浙江鼎力	479,926.32	1.06	非公开发行流通受限

注:根据《深圳/上海证券交易所上市公司股东及董事、监事、高级管理人员减持股份实施细则》,大股东以外的股东减持所持有的上市公司非公开发行股份,采取集中竞价交易方式的,在任意连续90日内,减持股份的总数不得超过公司股份总数的1%。持有上市公司非公开发行股份的股东,通过集中竞价交易减持该部分股份的,除遵守前款规定外,自股份解除限售之日起12个月内,减持数量不得超过其持有该次非公开发行股份数量的50%。

§6 开放式基金份额变动

单位:份

项目	易方达双债增强债券A	易方达双债增强债券C
报告期期初基金份额总额	26,183,497.25	13,758,896.64
报告期基金总申购份额	906,651.91	954,061.96
减:报告期基金总赎回份额	2,026,987.91	3,486,423.76
报告期基金拆分变动份额	-	-
报告期期末基金份额总额	25,063,161.25	11,226,534.84

§7 基金管理人运用固有资金投资本基金情况

7.1 基金管理人持有本基金份额变动情况

本报告期内基金管理人未持有本基金份额。

7.2 基金管理人运用固有资金投资本基金交易明细

本报告期内基金管理人未运用固有资金申购、赎回、买卖本基金份额。

§8 影响投资者决策的其他重要信息

8.1 报告期内单一投资者持有基金份额比例达到或超过20%的情况

投资者类别	报告期内持有基金份额变化情况					报告期末持有基金情况	
	序号	持有基金份额比例达到或者超过20%的时间区间	期初份额	申购份额	赎回份额	持有份额	份额占比
	1	2018年04月01日-2018年06月30日	12,410,458.28	-	-	12,410,458.28	34.20%

产品特有风险

报告期内,本基金存在单一投资者持有份额比例达到或超过20%的情况。由此可能导致的特有风险主要包括:当投资者持有份额占比较为集中时,个别投资者的大额赎回可能会对基金资产运作及净值表现产生较大影响;极端情况下基金管理人可能无法以合理价格及时变现基金资产以应对投资者的赎回申请,可能带来流动性风险;如个别投资者大额赎回引发巨额赎回,基金管理人可能根据基金合同的约定决定部分延期赎回或暂停接受基金的赎回申请,可能影响投资者赎回业务办理;若个别投资者大额赎回后本基金出现连续六十个工作日基金资产净值低于5000万元,基金还可能面临转换运作方式、与其他基金合并或者终止基金合同等情形;持有基金份额占比较高的投资者在召开持有人大会并对审议事项进行投票表决时可能拥有较大话语权。

§9 备查文件目录

9.1备查文件目录

1. 中国证监会核准易方达双债增强债券型证券投资基金募集的文件;
2.《易方达双债增强债券型证券投资基金基金合同》;
3.《易方达基金管理有限公司开放式基金业务规则》;
4.《易方达双债增强债券型证券投资基金托管协议》;
5.基金管理人业务资格批件、营业执照。

9.2存放地点

广州市天河区珠江新城珠江东路30号广州银行大厦40-43楼。

9.3查阅方式

投资者可在营业时间免费查阅,也可按工本费购买复印件。

易方达基金管理有限公司
二〇一八年七月十九日

易方达双月利理财债券型证券投资基金

2018年第二季度报告

基金管理人:易方达基金管理有限公司
基金托管人:中国建设银行股份有限公司
报告送出日期:二〇一八年七月十九日

§1 重要提示

基金管理人的董事会及董事保证本报告所载资料不存在虚假记载、误导性陈述或重大遗漏,并对其内容的真实性、准确性和完整性承担个别及连带责任。

基金托管人中国建设银行股份有限公司根据本基金合同规定,于2018年7月17日复核了本报告中的财务指标、净值表现和投资组合报告等内容,保证复核内容不存在虚假记载、误导性陈述或者重大遗漏。

基金管理人承诺以诚实信用、勤勉尽责的原则管理和运用基金资产,但不保证基金一定盈利。

基金的过往业绩并不代表其未来表现。投资有风险,投资者在作出投资决策前应仔细阅读本基金的招募说明书。

本报告中财务资料未经审计。

本报告期自2018年4月1日起至6月30日止。

§2 基金产品概况

基金简称	易方达双月利理财债券	
基金主代码	110052	
基金运作方式	契约型开放式	
基金合同生效日	2013年1月15日	
报告期末基金份额总额	1,298,672,030.98份	
投资目标	本基金在追求本金安全、保持资产流动性的基础上,追求基金资产的稳定增值。	
投资策略	本基金通过分析影响债券市场和货币市场的各类要素,对固定收益产品的平均久期、期限结构、类属品种进行有效配置。具体来看,本基金将对资金面进行综合分析的基础上,判断是否存在利差套利空间,以确定是否进行杠杆操作。在充分考虑组合流动性管理需要的前提下,配置协议存款。对国内、国外经济趋势进行分析和预测基础上,运用数量方法对利率期限结构变化趋势和债券市场供求关系变化进行分析和预测,深入分析利率品种的收益和风险,并据此调整债券组合的平均久期。	
业绩比较基准	基金托管人公布的七天通知存款税后利率	
风险收益特征	本基金属于短期理财债券型证券投资基金,长期风险收益水平低于股票型基金、混合型基金、高于货币市场基金。	
基金管理人	易方达基金管理有限公司	
基金托管人	中国建设银行股份有限公司	
下属分级基金的基金简称	易方达双月利理财债券A	易方达双月利理财债券B
下属分级基金的交易代码	110052	110053
报告期末下属分级基金的份额总额	191,309,171.11份	1,107,362,859.87份

§3 主要财务指标和基金净值表现

3.1 主要财务指标

单位:人民币元

主要财务指标	报告期(2018年4月1日-2018年6月30日)	
	易方达双月利理财债券A	易方达双月利理财债券B
1.本期已实现收益	2,072,437.69	15,118,983.05
2.本期利润	2,072,437.69	15,118,983.05
3.期末基金资产净值	191,309,171.11	1,107,362,859.87

注:1.本期已实现收益指基金本期利息收入、投资收益、其他收入(不含公允价值变动收益)扣除相关费用后的余额,本期利润为本期已实现收益加上本期公允价值变动收益,由于本基金采用摊余成本法核算,因此,公允价值变动收益为零,本期已实现收益和本期利润的金额相等。

2.本基金利润分配是按运作期结转份额。

3.2 基金净值表现

3.2.1本报告期基金份额净值收益率及其与同期业绩比较基准收益率的比较

易方达双月利理财债券A

阶段	净值收益率①	净值收益率标准差②	业绩比较基准收益率③	业绩比较基准收益率标准差④	①-③	②-④
过去三个月	1.0065%	0.0007%	0.3413%	0.0000%	0.6652%	0.0007%

易方达双月利理财债券B

阶段	净值收益率①	净值收益率标准差②	业绩比较基准收益率③	业绩比较基准收益率标准差④	①-③	②-④
过去三个月	1.0793%	0.0007%	0.3413%	0.0000%	0.7380%	0.0007%

3.2.2自基金合同生效以来基金累计净值收益率变动及其与同期业绩比较基准收益率变动的比较

易方达双月利理财债券型证券投资基金
累计净值收益率与业绩比较基准收益率的历史走势对比图
(2013年1月15日至2018年6月30日)

易方达双月利理财债券A



易方达双月利理财债券B



注:自基金合同生效至报告期末,A类基金份额净值增长率为25.5462%,B类基金份额净值收益率为27.5053%,同期业绩比较基准收益率为7.4738%。

§4 管理人报告

4.1 基金经理(或基金经理小组)简介

姓名	职务	任本基金的基金经理期限 任职日期	离任日期	证券从业年限	说明
石大怪	本基金的基金经理、易方达季季盈理财债券型证券投资基金的基金经理、易方达月月利理财债券型证券投资基金的基金经理、易方达易理财货币市场基金的基金经理、易方达现金增利货币市场基金的基金经理、易方达天天增利货币市场基金的基金经理、易方达天天理财货币市场基金的基金经理、易方达天天发货币市场基金的基金经理、易方达龙宝货币市场基金的基金经理、易方达货币市场基金的基金经理、易方达现金收益货币市场基金的基金经理、易方达财富快钱货币市场基金的基金经理、易方达保证金收益货币市场基金的基金经理、易方达薪鑫灵活配置混合型证券投资基金的基金经理助理、易方达恒安定期开放债券型发起式证券投资基金的基金经理助理	2013-0-1-15	-	9年	硕士研究生,曾任南方基金管理有限公司交易管理部交易员、易方达基金管理有限公司集中交易室债券交易员、固定收益部基金经理助理。
梁雯	本基金的基金经理、易方达季季季盈理财债券型证券投资基金的基金经理、易方达现金宝货币市场基金的基金经理、易方达月月利理财债券型证券投资基金的基金经理、易方达现金增利货币市场基金的基金经理、易方达天天增利货币市场基金的基金经理、易方达龙宝货币市场基金的基金经理、易方达财富快钱货币市场基金的基金经理、易方达保证金收益货币市场基金的基金经理、易方达货币市场基金的基金经理助理、易方达天天理财货币市场基金的基金经理助理	2014-0-9-24	-	8年	硕士研究生,曾任招商证券股份有限公司债券销售交易部交易员,易方达基金管理有限公司固定收益交易员、固定收益基金投资部经理、易方达保证金收益货币市场基金基金经理助理。

注:1.此处的"离任日期"为公告确定的解聘日期,石大怪的"任职日期"为基金合同生效之日,梁雯的"任职日期"为公告确定的聘任日期。

2.证券从业的含义遵从行业协会《证券业从业人员资格管理办法》的相关规定。

4.2管理人对报告期内本基金运作遵规守信情况的说明

本报告期内,本基金管理人严格遵守《证券投资基金法》等有关法律法规及基金合同、基金招募说明书等有关基金法律文件的规定,以取信于市场、取信于社会投资公众为宗旨,本着诚实信用、勤勉尽责的原则管理和运用基金资产,在控制风险的前提下,为基金份额持有人谋求最大利益。在本报告期内,基金运作合法合规,无损害基金份额持有人利益的行为。

4.3 公平交易专项说明

4.3.1公平交易制度的执行情况

本基金管理人主要通过建立有纪律、规范化的投资研究和决策流程、交易流程,以及强化事后监控分析来确保公平对待不同投资组合,切实防范利益输送。本基金管理人制定了严格的投资权限管理制度、投资备选库管理制度和集中交易制度等,并重视交易执行环节的公平交易措施,以"时间优先、价格优先"作为执行指令的基本原则,通过投资交易系统中的公平交易模块,以尽可能确保公平对待各投资组合。本报告期内,公平交易制度总体执行情况良好。

4.3.2异常交易行为的专项说明

本报告期内,公司旗下所有投资组合参与的交易所公开竞价交易中,同日反向交易成交较少的单边交易量超过该证券当日成交量的5%的交易共27次,其中26次为指数量化投资组合因投资策略需要和其他组合发生的反向交易,1次为不同基金经理管理的基金因投资策略不同而发生的反向交易,有关基金经理按规定履行了审批程序。

本报告期内,未发现本基金有可能导致不公平交易和利益输送的异常交易。

4.4 报告期内基金的投资策略和业绩表现说明

4.4.1报告期内基金投资策略和运作分析

二季度债券市场回暖,整个季度来看各期限收益率显著下行。4月份经济数据回落、央行降准操作、资管新规思将落地等内部利好因素持续发酵,加之中美贸易摩擦、叙利亚问题等外部因素令风险资产持续承压,债券市场收益率在4月下行显著。5月份债券市场多空因素交织,一方面信用债违约事件频发、海外债市收益率一度走高、部分经济数据反弹使得国内债券市场利率出现短期调整;另一方面中美贸易摩擦风波不断,对于经济下行的预期使得风险偏好持续被抑制,海外债市收益率的回落令国内债券市场情绪好转,5月国内市场收益率整体短升长降。6月份流动性整体平稳,经济下行压力得到确认,贸易摩擦及股市下挫带动避险情绪使得债市继续走强,月内无风险收益率大幅回落。货币市场收益率在二季度震荡下行,资金面总体平稳。

操作方面,报告期内基金以同业存单、短期存款和短期逆回购为主要配置资产,根据组合的负债端结构,二季度组合保持了适中的剩余期限和杠杆率。总体来看,组合在二季度保持了较好的流动性和较稳定的收益率。

4.4.2报告期内基金的业绩表现

本基金本报告期内A类基金份额净值收益率为1.0065%;B类基金份额净值收益率为1.0793%;同期业绩比较基准收益率为0.3413%。

§5 投资组合报告

5.1 报告期末基金资产组合情况

序号	项目	金额(元)	占基金总资产的比例(%)
1	固定收益投资	840,482,357.38	63.90
	其中:债券	840,482,357.38	63.90
	资产支持证券	-	-
2	买入返售金融资产	100,000,350.00	7.60
	其中:买断式回购的买入返售金融资产	-	-
3	银行存款和结算备付金合计	369,998,426.20	28.13
4	其他资产	4,817,077.31	0.37
5	合计	1,315,298,210.89	100.00

5.2 报告期债券回购融资情况

序号	项目	占基金资产净值的比例(%)
1	报告期内债券回购融资余额	9.56
	其中:买断式回购融资	-
序号	项目	金额 / 占基金资产净值的比例(%)
2	报告期末债券回购融资余额	9,899,875.05 / 0.76
	其中:买断式回购融资	- / -

注:上表中报告期内债券回购融资余额占基金资产净值的比例为报告期内每个交易日融资余额占基金资产净值比例的简单平均值。

债券正回购的资金余额超过基金资产净值的20%的说明

本基金合同约定"本基金在全国银行间债券市场债券正回购的资金余额不得超过基金资产净值的40%",本报告期内本基金未发生超标情况。

5.3 基金投资组合平均剩余期限

5.3.1投资组合平均剩余期限基本情况

项目	天数
报告期末投资组合平均剩余期限	92
报告期内投资组合平均剩余期限最高值	97
报告期内投资组合平均剩余期限最低值	58

报告期内投资组合平均剩余期限超过120天情况说明

本基金合同约定"本基金投资组合的平均剩余期限在每个交易日均不得超过180天",本报告期内本基金投资组合平均剩余期限未超过180天。

5.3.2 报告期末投资组合平均剩余期限分布比例

序号	平均剩余期限	各期限资产占基金资产净值的比例(%)	各期限负债占基金资产净值的比例(%)
1	30天以内	19.00	0.76
	其中:剩余存续期超过397天的浮动利率债	-	-
2	30天(含)-60天	-	-
	其中:剩余存续期超过397天的浮动利率债	-	-
3	60天(含)-90天	65.12	-
	其中:剩余存续期超过397天的浮动利率债	-	-
4	90天(含)-120天	-	-
	其中:剩余存续期超过397天的浮动利率债	-	-
5	120天(含)-397天(含)	16.79	-
	其中:剩余存续期超过397天的浮动利率债	-	-
合计		100.91	0.76

5.4报告期内投资组合平均剩余存续期超过240天情况说明

本基金属于理财债券型基金,不适用本项目。

5.5 报告期末按债券品种分类的债券投资组合

序号	债券品种	摊余成本(元)	占基金资产净值比例(%)
1	国家债券	-	-
2	央行票据	-	-
3	金融债券	69,966,550.87	5.39
	其中:政策性金融债	69,966,550.87	5.39
4	企业债券	-	-
5	企业短期融资券	-	-
6	中期票据	-	-
7	同业存单	770,515,806.51	59.33
8	其他	-	-
9	合计	840,482,357.38	64.72
10	剩余存续期超过397天的浮动利率债券	-	-

5.6 报告期末按摊余成本占基金资产净值比例大小排名的前十名债券投资明细

序号	债券代码	债券名称	债券数量(张)	摊余成本(元)	占基金资产净值比例(%)
1	111811076	18平安银行CD076	1,500,000	148,710,383.83	11.45
2	111898371	18兴业银行CD104	1,000,000	99,188,815.94	7.64
3	111818158	18恒丰银行CD158	1,000,000	99,169,846.89	7.64
4	111808163	18中信银行CD163	1,000,000	99,118,861.32	7.63
5	111806087	18交通银行CD087	1,000,000	96,666,292.14	7.44
6	111712153	17北京银行CD153	500,000	49,898,731.97	3.84
7	111781410	17南京银行CD141	500,000	49,896,507.60	3.84
8	111894024	18杭州银行CD027	500,000	49,628,320.16	3.81
9	111814106	18江苏银行CD106	500,000	48,396,880.20	3.73
10	170413	17农发13	400,000	40,009,119.68	3.08

5.7"影子定价"与"摊余成本法"确定的基金资产净值的偏离

项目	偏离情况
报告期内偏离度的绝对值在0.25%含)-0.5%间的次数	0次
报告期内偏离度的最高值	0.1099%
报告期内偏离度的最低值	0.0169%
报告期内每个工作日偏离度的绝对值的简单平均值	0.0452%

报告期内负偏离度的绝对值达到0.25%情况说明

本基金本报告期内不存在负偏离度的绝对值达到0.25%的情况。

报告期内正偏离度的绝对值达到0.5%情况说明

本基金本报告期内不存在正偏离度的绝对值达到0.5%的情况。

5.8报告期末按公允价值占基金资产净值比例大小排名的前十名资产支持证券投资明细

本基金本报告期末未持有资产支持证券。

5.9投资组合报告附注

5.9.1基金证计价方法说明

本基金目前投资工具的估值方法如下:

(1)基金持有的债券(包括票据)购买时采用实际支付价款(包含交易费用)确定初始成本,按实际利率计算其摊余成本及各期利息收入,每日计提收益;

(2)基金持有的回购以成本列示,按实际利率在实际持有期间内逐日计提利息;合同利率与实际利率差异较小的,也可采用合同利率计算确定利息收入;

(3)基金持有的银行存款以本金列示,按实际协议利率逐日计提利息。

如有确凿证据表明按上述方法进行估值不能客观反映其公允价值的,基金管理人可根据具体情况与基金托管人商定后,按最能反映公允价值的方法估值。

如有新增事项,按国家最新规定估值。

5.9.218中信银行CD163(代码:111808163)为易方达双月利理财债券型证券投资基金的前十大持仓证券。2017年11月29日,中国保监会针对中信银行股份有限公司信用卡中心存在电话销售欺骗投保人的违法行为,处以人民币12万元行政罚款。

17北京银行CD153(代码:111712153)为易方达双月利理财债券型证券投资基金的前十大持仓证券。2017年8月8日,北京银监局针对北京银行未经核