易方达中债3-5年期国债指数证券投资基金

2018年第二季度报告

基金管理人:易方达基金管理有限公司
基金托管人:浙商银行股份有限公司
报告送出日期:二〇一八年七月十九日

§1 重要提示

基金管理人的董事会及董事保证本报告所载资料不存在虚假记载、误导性陈述或重大遗漏,并对其内容的真实性、准确性和完整性承担个别及连带责任。

基金托管人浙商银行股份有限公司根据本基金合同规定,于2018年7月17日复核了本报告中的财务指标、净值表现和投资组合报告等内容,保证复核内容不存在虚假记载、误导性陈述或者重大遗漏。

基金管理人承诺以诚实信用、勤勉尽责的原则管理和运用基金资产,但不保证基金一定盈利。

基金的过往业绩并不代表其未来表现。投资有风险,投资者在作出投资决策前应仔细阅读本基金的招募说明书。

本报告中财务资料未经审计。

本报告期自2018年4月1日起至6月30日止。

§2 基金产品概况

基金简称	易方达中债3-5年期国债指数
基金主代码	001512
交易代码	001512
基金运作方式	契约型开放式
基金合同生效日	2015年7月8日
报告期末基金份额总额	103,389,579.83份
投资目标	本基金通过指数化投资,争取在扣除各项费用之前获得与标的指数相似的总回报,追求跟踪偏离度及跟踪误差的最小化。
投资策略	本基金为指数基金,主要采用抽样复制和动态最优化的方法,投资于标的指数中具有代表性和流动性的成份券和备选成份券,或选择非成份券作为替代,构造与标的指数风险收益特征相似的资产组合,以实现对标的指数的有效跟踪。基金管理人还将评估投资组合整体以及各层级债券与标的指数的偏离情况,定期对投资组合进行调整,以确保组合总体特征与标的指数相似,并缩小跟踪误差。
业绩比较基准	本基金的业绩比较基准为标的指数“中债-3-5年期国债指数”收益率
风险收益特征	本基金为债券型指数基金,其预期风险和预期收益低于股票基金、混合基金,高于货币市场基金。
基金管理人	易方达基金管理有限公司
基金托管人	浙商银行股份有限公司

§3 主要财务指标和基金净值表现

3.1 主要财务指标

单位:人民币元

主要财务指标	报告期(2018年4月1日-2018年6月30日)
1.本期已实现收益	1,600,436.42
2.本期利润	2,264,095.98
3.加权平均基金份额本期利润	0.0219
4.期末基金资产净值	114,044,767.94
5.期末基金份额净值	1.103

注:1.所述基金业绩指标不包括持有人认购或交易基金的各项费用,计入费用后实际收益水平要低于所列数字。

2.本期已实现收益指基金本期利息收入、投资收益、其他收入(不含公允价值变动收益)扣除相关费用后的余额,本期利润为本期已实现收益加上本期公允价值变动收益。

3.2 基金净值表现

3.2.1本报告期基金份额净值增长率及其与同期业绩比较基准收益率的比较

阶段	净值增长率①	净值增长率标准差②	业绩比较基准收益率③	业绩比较基准收益率标准差④	①-③	②-④
过去三个月	2.04%	0.13%	2.00%	0.10%	0.04%	0.03%

3.2.2自基金合同生效以来基金累计净值增长率变动及其与同期业绩比较基准收益率变动的比较

易方达中债3-5年期国债指数证券投资基金
累计净值增长率与业绩比较基准收益率的历史走势对比图
(2015年7月8日至2018年6月30日)



注:自基金合同生效至报告期末,基金份额净值增长率为10.30%,同期业绩比较基准收益率为9.18%。

§4 管理人报告

4.1 基金经理(或基金经理小组)简介

姓名	职务	任本基金的基金经理期限 任职日期	离任日期	证券从业年限	说明
张雅君	本基金的基金经理、易方达中债7-10年期国开行债券指数证券投资基金的基金经理、易方达增强回报债券型证券投资基金的基金经理、易方达岩丰回报债券型证券投资基金的基金经理、易方达恒益定期开放债券型发起式证券投资基金的基金经理、易方达富惠纯债债券型证券投资基金的基金经理、易方达纯债债券型证券投资基金的基金经理、易方达裕惠回报定期开放式混合型发起式证券投资基金的基金经理助理、易方达保本一号混合型证券投资基金的基金经理助理、易方达新收益灵活配置混合型证券投资基金的基金经理助理、易方达裕如灵活配置混合型证券投资基金的基金经理助理、易方达安心回馈混合型证券投资基金的基金经理助理、易方达投资级信用债债券型证券投资基金的基金经理助理、易方达安心回报债券型证券投资基金的基金经理助理	2015-07-08	-	9年	硕士研究生,曾任海通证券股份有限公司项目经理,工银瑞信基金管理有限公司债券交易员,易方达基金管理有限公司债券交易员、固定收益研究员、易方达裕祥回报债券型证券投资基金基金经理助理、易方达岩丰回报债券型证券投资基金基金经理助理、易方达裕祥回报债券型证券投资基金基金经理。
王晓晨	本基金的基金经理、易方达亚洲精选股票型证券投资基金的基金经理、易方达新兴成长混合型证券投资基金的基金经理、易方达投资级信用债债券型证券投资基金的基金经理、易方达双债增强债券型证券投资基金的基金经理、易方达恒益定期开放债券型发起式证券投资基金的基金经理、易方达恒安定期开放债券型发起式证券投资基金的基金经理、易方达纯债债券型证券投资基金的基金经理、易方达保本一号混合型证券投资基金的基金经理、易方达资产管理(香港)有限公司基金经理、就证券提供意见负责人员(RO)、提供资产管理负责人员(RO)、易方达资产管理(香港)有限公司固定收益投资决策委员会委员、固定收益基金投资部副总经理	2017-02-15	-	15年	硕士研究生,曾任易方达基金管理有限公司集中交易室债券交易员、债券交易主管、固定收益总部总经理助理、易方达货币市场基金基金经理、易方达保证金收益货币市场基金基金经理。

注:1.此处的“离任日期”为公告确定的解聘日期,张雅君的“任职日期”为基金合同生效之日,王晓晨的“任职日期”为公告确定的聘任日期。

2.证券从业的含义遵从行业协会《证券业从业人员资格管理办法》的相关规定。

4.2 管理人对报告期内本基金运作遵规守信情况的说明

本报告期内,本基金管理人严格遵守《证券投资基金法》等有关法律法规及基金合同、基金招募说明书等有关基金法律文件的规定,以取信于市场、取信于社会投资公众为宗旨,本着诚实信用、勤勉尽责的原则管理和运用基金资产,在控制风险的前提下,为基金份额持有人谋求最大利益。在本报告期内,基金运作合法合规,无损害基金份额持有人利益的行为。

4.3 公平交易专项说明

4.3.1公平交易制度的执行情况

本基金管理人主要通过建立有纪律、规范化的投资研究和决策流程、交易流程,以及强化事后监控分析来确保公平对待不同投资组合,切实防范利益输送。本基金管理人制定了严格的投资权限管理制度、投资备选库管理制度和集中交易制度等,并重视交易执行环节的公平交易措施,以“时间优先、价格优先”作为执行指令的基本原则,通过投资交易系统中的公平交易模块,以尽可能确保公平对待各投资组合。本报告期内,公平交易制度总体执行情况良好。

4.3.2异常交易行为的专项说明

本报告期内,公司旗下所有投资组合参与的交易所公开竞价交易中,同日反向交易成交较少的单边交易量超过该证券当日成交量的5%的交易共27次,其中26次为指数量化投资组合因投资策略需要和其他组合发生的反向交易,1次为不同基金经理管理的基金因投资策略不同而发生的反向交易,有关基金经理按规定履行了审批程序。

本报告期内,未发现本基金有可能导致不公平交易和利益输送的异常交易。

4.4 报告期内基金的投资策略和业绩表现说明

4.4.1报告期内基金投资策略和运作分析

2018年二季度债券市场波动较大,但整体来看利率债和高评级信用债各期限收益率都较季初显著下行,中低等级信用债则出现了较为严重的分化。4月伊始,资金面延续一季度的宽松,加上经济数据回落、中美贸易摩擦渐起、叙利亚等外部因素冲击,风险资产持续承压,债券收益率延续一季度的走势持续下行。5月在降准后超预期紧张的资金面、海外债券收益率快速走高等因素影响下,债券收益率快速反弹,这个过程中民企信用违约开始集中出现,中低评级信用利差迅速扩大。6月开始信用收缩和贸易摩擦再度恶化导致的经济悲观预期和政策放松预期重新主导市场,同时叠加季末流动性整体平稳,债市重新走强,尤其是利率债和高等级信用债收益率下行明显,中低等级信用债利差继续扩大,分化严重。

二季度本基金对跟踪指数进行了抽样复制,并进行适当的主动操作对冲管理费造成的负偏离。

4.4.2报告期内基金的业绩表现

截至报告期末,本基金份额净值为1.103元,本报告期份额净值增长率为2.04%,同期业绩比较基准收益率为2.00%。

4.5报告期内基金持有人数或基金资产净值预警说明

自2018年4月17日至2018年6月8日,本基金均存在连续二十个工作日基金份额持有人数量不满二百人的情形。

§5 投资组合报告

5.1 报告期末基金资产组合情况

序号	项目	金额(元)	占基金总资产的比例(%)
1	权益投资	-	-
	其中:股票	-	-
2	固定收益投资	131,695,566.00	97.21
	其中:债券	131,695,566.00	97.21
	资产支持证券	-	-
3	贵金属投资	-	-
4	金融衍生品投资	-	-
5	买入返售金融资产	-	-
	其中:买断式回购的买入返售金融资产	-	-
6	银行存款和结算备付金合计	1,258,003.10	0.93
7	其他资产	2,528,457.28	1.87
8	合计	135,482,026.38	100.00

5.2 报告期末按行业分类的股票投资组合

5.2.1报告期末按行业分类的境内股票投资组合

本基金本报告期末未持有股票。

5.3 报告期末按公允价值占基金资产净值比例大小排序的前十名股票投资明细

本基金本报告期末未持有股票。

5.4 报告期末按债券品种分类的债券投资组合

序号	债券品种	公允价值(元)	占基金资产净值比例(%)
1	国家债券	111,820,566.00	98.05
2	央行票据	-	-
3	金融债券	19,875,000.00	17.43
	其中:政策性金融债	19,875,000.00	17.43
4	企业债券	-	-
5	企业短期融资券	-	-
6	中期票据	-	-
7	可转债(可交换债)	-	-
8	同业存单	-	-
9	其他	-	-
10	合计	131,695,566.00	115.48

5.5 报告期末按公允价值占基金资产净值比例大小排序的前五名债券投资明细

序号	债券代码	债券名称	数量(张)	公允价值(元)	占基金资产净值比例(%)
1	170014	17附息国债14	400,000	40,048,000.00	35.12
2	180009	18附息国债09	300,000	29,769,000.00	26.10
3	010107	21国债(7)	217,530	22,231,566.00	19.49
4	170007	17附息国债07	200,000	19,772,000.00	17.34
5	170215	17国开15	100,000	9,942,000.00	8.72

5.6 报告期末按公允价值占基金资产净值比例大小排序的前十名资产支持证券投资明细

本基金本报告期末未持有资产支持证券。

5.7报告期末按公允价值占基金资产净值比例大小排序的前五名贵金属投资明细

本基金本报告期末未持有贵金属。

5.8报告期末按公允价值占基金资产净值比例大小排序的前五名权证投资明细

本基金本报告期末未持有权证。

5.9报告期末本基金投资的股指期货交易情况说明

本基金本报告期末未投资股指期货。

5.10报告期末本基金投资的国债期货交易情况说明

本基金本报告期末未投资国债期货。

5.11 投资组合报告附注

5.11.1本基金投资的前十名证券的发行主体本期没有出现被监管部门立案调查,或在报告编制日前一年内受到公开谴责、处罚的情形。

5.11.2本基金投资的前十名股票没有超出基金合同规定的备选股票库。

5.11.1本基金投资的前十名证券的发行主体本期没有出现被监管部门立案调查,或在报告编制日前一年内受到公开谴责、处罚的情形。

5.11.2本基金本报告期没有投资股票。

5.11.3 其他各项资产构成

序号	名称	金额(元)
1	存出保证金	15,890.30
2	应收证券清算款	-
3	应收股利	-
4	应收利息	2,502,366.99
5	应收申购款	10,199.99
6	其他应收款	-
7	待摊费用	-
8	其他	-
9	合计	2,528,457.28

5.11.4报告期末持有的处于转股期的可转换债券明细

本基金本报告期末未持有处于转股期的可转换债券。

5.11.5报告期末前十名股票中存在流通受限情况的说明

本基金本报告期末未持有股票。

§6 开放式基金份额变动

单位:份

报告期期初基金份额总额	103,440,048.46
报告期基金总申购份额	55,359.08
减:报告期基金总赎回份额	106,827.71
报告期基金拆分变动份额	-
报告期期末基金份额总额	103,389,579.83

§7 基金管理人运用固有资金投资本基金情况

7.1 基金管理人持有本基金份额变动情况

单位:份

报告期期初管理人持有的本基金份额	56,337,089.20
报告期期间买入/申购总份额	-
报告期期间卖出/赎回总份额	-
报告期期末管理人持有的本基金份额	56,337,089.20
报告期期末持有的本基金份额占基金总份额比例(%)	54.49

7.2 基金管理人运用固有资金投资本基金交易明细

本报告期内基金管理人未运用固有资金申购、赎回、买卖本基金份额。

§8 影响投资者决策的其他重要信息

8.1 报告期内单一投资者持有基金份额比例达到或超过20%的情况

投资者类别	报告期内持有基金份额变化情况						报告期末持有基金情况	
	序号	持有基金份额比例达到或者超过20%的时间区间	期初份额	申购份额	赎回份额	持有份额	份额占比
机构	1	2018年04月01日-2018年06月30日	56,337,089.20	-	-	56,337,089.20	54.49%
	2	2018年04月01日-2018年06月30日	46,947,417.84	-	-	46,947,417.84	45.41%
产品特有风险							
报告期内,本基金存在单一投资者持有份额比例达到或超过20%的情况,由此可能导致的特有风险主要包括:当投资者持有份额占比较为集中时,个别投资者的大额赎回可能会对基金资产运作及净值表现产生较大影响;极端情况下基金管理人可能无法以合理价格及时变现基金资产以应对投资者的赎回申请,可能带来流动性风险;如个别投资者大额赎回引发巨额赎回,基金管理人可能根据基金合同约定决定部分延期赎回或暂停接受基金的赎回申请,可能影响投资者赎回业务办理;若个别投资者大额赎回后本基金出现连续六十个工作日基金资产净值低于5000万元,基金还可能面临转换运作方式、与其他基金合并或者终止基金合同等情形;持有基金份额占比较高的投资者在召开持有人大会并对审议事项进行投票表决时可能拥有较大话语权。							

§9 备查文件目录

9.1 备查文件目录

1.中国证监会准予易方达中债3-5年期国债指数证券投资基金注册的文件;

2.《易方达中债3-5年期国债指数证券投资基金基金合同》;

3.《易方达中债3-5年期国债指数证券投资基金托管协议》;

4.《易方达基金管理有限公司开放式基金业务规则》;

5.基金管理人业务资格批件、营业执照。

9.2 存放地点

广州市天河区珠江新城珠江东路30号广州银行大厦40-43楼。

9.3 查阅方式

投资者可在营业时间免费查阅,也可按工本费购买复印件。

易方达基金管理有限公司
二〇一八年七月十九日

易方达中小盘混合型证券投资基金

2018年第二季度报告

基金管理人:易方达基金管理有限公司
基金托管人:中国银行股份有限公司
报告送出日期:二〇一八年七月十九日

§1 重要提示

基金管理人的董事会及董事保证本报告所载资料不存在虚假记载、误导性陈述或重大遗漏,并对其内容的真实性、准确性和完整性承担个别及连带责任。

基金托管人中国银行股份有限公司根据本基金合同规定,于2018年7月17日复核了本报告中的财务指标、净值表现和投资组合报告等内容,保证复核内容不存在虚假记载、误导性陈述或者重大遗漏。

基金管理人承诺以诚实信用、勤勉尽责的原则管理和运用基金资产,但不保证基金一定盈利。

基金的过往业绩并不代表其未来表现。投资有风险,投资者在作出投资决策前应仔细阅读本基金的招募说明书。

本报告中财务资料未经审计。

本报告期自2018年4月1日起至6月30日止。

§2 基金产品概况

基金简称	易方达中小盘混合
基金主代码	110011
交易代码	110011
基金运作方式	契约型开放式
基金合同生效日	2008年6月19日
报告期末基金份额总额	2,046,341,478.95份
投资目标	通过投资具有竞争优势和较高成长性的中小盘股票,力求在有效控制风险的前提下,谋求基金资产的长期增值。
投资策略	采取“自下而上”的策略,投资具有良好治理结构、在细分行业具有竞争优势以及有较高成长性的中小盘股票,以谋求基金资产的长期增值。
业绩比较基准	45%×天相中盘指数收益率+35%×天相小盘指数收益率+20%×中债总指数收益率
风险收益特征	本基金是混合基金,理论上其风险收益水平高于债券基金和货币市场基金,低于股票基金。
基金管理人	易方达基金管理有限公司
基金托管人	中国银行股份有限公司

§3 主要财务指标和基金净值表现

3.1 主要财务指标

单位:人民币元

主要财务指标	报告期(2018年4月1日-2018年6月30日)
1.本期已实现收益	18,692,520.48
2.本期利润	317,497,677.61
3.加权平均基金份额本期利润	0.2006
4.期末基金资产净值	8,391,812,999.73
5.期末基金份额净值	4.1009

注:1.所述基金业绩指标不包括持有人认购或交易基金的各项费用,计入费用后实际收益水平要低于所列数字。

2.本期已实现收益指基金本期利息收入、投资收益、其他收入(不含公允价值变动收益)扣除相关费用后的余额,本期利润为本期已实现收益加上本期公允价值变动收益。

3.2 基金净值表现

3.2.1本报告期基金份额净值增长率及其与同期业绩比较基准收益率的比较

阶段	净值增长率①	净值增长率标准差②	业绩比较基准收益率③	业绩比较基准收益率标准差④	①-③	②-④
过去三个月	7.43%	1.46%	-10.06%	1.01%	17.49%	0.45%

3.2.2自基金合同生效以来基金累计净值增长率变动及其与同期业绩比较基准收益率变动的比较

易方达中小盘混合型证券投资基金
累计净值增长率与业绩比较基准收益率的历史走势对比图
(2008年6月19日至2018年6月30日)



注:自基金合同生效至报告期末,基金份额净值增长率为368.28%,同期业绩比较基准收益率为39.95%。

§4 管理人报告

4.1 基金经理(或基金经理小组)简介

姓名	职务	任本基金的基金经理期限 任职日期	离任日期	证券从业年限	说明
张坤	本基金的基金经理、易方达亚洲精选股票型证券投资基金的基金经理、易方达新丝路灵活配置混合型证券投资基金的基金经理、研究部总经理助理	2012-09-28	-	10年	硕士研究生,曾任易方达基金管理有限公司研究部行业研究员、基金投资部基金经理助理。

注:1.此处的“任职日期”和“离任日期”分别为公告确定的聘任日期和解聘日期。

2.证券从业的含义遵从行业协会《证券业从业人员资格管理办法》的相关规定。

4.2 管理人对报告期内本基金运作遵规守信情况的说明

本报告期内,本基金管理人严格遵守《证券投资基金法》等有关法律法规及基金合同、基金招募说明书等有关基金法律文件的规定,以取信于市场、取信于社会投资公众为宗旨,本着诚实信用、勤勉尽责的原则管理和运用基金资产,在控制风险的前提下,为基金份额持有人谋求最大利益。在本报告期内,基金运作合法合规,无损害基金份额持有人利益的行为。

4.3 公平交易专项说明

4.3.1公平交易制度的执行情况

本基金管理人主要通过建立有纪律、规范化的投资研究和决策流程、交易流程,以及强化事后监控分析来确保公平对待不同投资组合,切实防范利益输送。本基金管理人制定了严格的投资权限管理制度、投资备选库管理制度和集中交易制度等,并重视交易执行环节的公平交易措施,以“时间优先、价格优先”作为执行指令的基本原则,通过投资交易系统中的公平交易模块,以尽可能确保公平对待各投资组合。本报告期内,公平交易制度总体执行情况良好。

4.3.2异常交易行为的专项说明

本报告期内,公司旗下所有投资组合参与的交易所公开竞价交易中,同日反向交易成交较少的单边交易量超过该证券当日成交量的5%的交易共27次,其中26次为指数量化投资组合因投资策略需要和其他组合发生的反向交易,1次为不同基金经理管理的基金因投资策略不同而发生的反向交易,有关基金经理按规定履行了审批程序。

本报告期内,未发现本基金有可能导致不公平交易和利益输送的异常交易。

4.4 报告期内基金的投资策略和业绩表现说明

4.4.1报告期内基金投资策略和运作分析

2018年二季度,A股市场震荡下跌,沪深300指数下跌9.94%,上证综指下跌10.14%。

二季度,宏观经济方面,在前期商品房市场热销的拉动下,各项微观数据普遍较为平稳。流动性方面,在去杠杆政策的引导下,整体保持较紧的状态,部分杠杆率高的企业出现了资金链紧张的情况。从一季度末开始,市场逐步形成经济转弱的预期。股票市场方面,市场在二季度普遍下跌,弱周期行业如消费、医药等表现相对抗跌,而强周期行业如地产、有色、建筑等行业跌幅较大。

本基金在二季度股票仓位基本稳定,并对行业配置结构进行了调整,降低了医药等行业的配置,增加了家电等行业的配置;个股方面,降低了部分高估值的小盘股配置,增加了业务模式有特色、长期逻辑清晰、估值水平合理的个股投资比例。

4.4.2报告期内基金的业绩表现

截至报告期末,本基金份额净值为4.1009元,本报告期份额净值增长率为7.43%,同期业绩比较基准收益率为-10.06%。

§5 投资组合报告

5.1 报告期末基金资产组合情况

序号	项目	金额(元)	占基金总资产的比例(%)
1	权益投资	7,735,862,351.75	90.55
	其中:股票	7,735,862,351.75	90.55
2	固定收益投资	290,557,000.00	3.40
	其中:债券	290,557,000.00	3.40
	资产支持证券	-	-
3	贵金属投资	-	-
4	金融衍生品投资	-	-
5	买入返售金融资产	-	-
	其中:买断式回购的买入返售金融资产	-	-
6	银行存款和结算备付金合计	442,299,076.02	5.18
7	其他资产	74,103,479.12	0.87
8	合计	8,542,821,906.89	100.00

5.2 报告期末按行业分类的股票投资组合

5.2.1报告期末按行业分类的境内股票投资组合

代码	行业类别	公允价值(元)	占基金资产净值比例(%)
A	农、林、牧、渔业	-	-
B	采矿业	181,720,000.00	2.17
C	制造业	5,406,464,190.50	64.43
D	电力、热力、燃气及水生产和供应业	71,559.85	0.00
E	建筑业	-	-
F	批发和零售业	-	-
G	交通运输、仓储和邮政业	939,554,816.16	11.20
H	住宿和餐饮业	-	-
I	信息传输、软件和信息技术服务业	-	-
J	金融业	652,695,385.24	7.78
K	房地产业	129,040,500.00	1.54
L	租赁和商务服务业	-	-
M	科学研究和技术服务业	-	-
N	水利、环境和公共设施管理业	87,900.00	0.00
O	居民服务、修理和其他服务业	-	-
P	教育	-	-
Q	卫生和社会工作	426,228,000.00	5.08
R	文化、体育和娱乐业	-	-
S	综合	-	-
	合计	7,735,862,351.75	92.18

5.3 报告期末按公允价值占基金资产净值比例大小排序的前十名股票投资明细

序号	股票代码	股票名称	数量(股)	公允价值(元)	占基金资产净值比例(%)
1	600519	贵州茅台	1,100,010	804,613,314.60	9.59
2	600009	上海机场	14,474,492	803,044,816.16	9.57
3	000858	五粮液	10,566,258	803,035,608.00	9.57
4	000568	泸州老窖	13,206,713	800,112,222.50	9.53
5	600690	青岛海尔	35,500,096	683,731,848.96	8.15
6	002007	华兰生物	16,600,042	533,857,350.72	6.36
7	300015	爱尔眼科	13,200,000	426,228,000.00	5.08
8	600276	恒瑞医药	5,300,022	401,529,666.72	4.78
9	002032	苏泊尔	7,300,009	375,950,463.50	4.48
10	600196	复星医药	9,000,001	372,510,041.39	4.44

5.4 报告期末按债券品种分类的债券投资组合

序号	债券品种	公允价值(元)	占基金资产净值比例(%)
1	国家债券	-	-
2	央行票据	-	-
3	金融债券	290,557,000.00	3.46
	其中:政策性金融债	290,557,000.00	3.46
4	企业债券	-	-
5	企业短期融资券	-	-
6	中期票据	-	-
7	可转债(可交换债)	-	-
8	同业存单	-	-
9	其他	-	-
10	合计	290,557,000.00	3.46

5.5 报告期末按公允价值占基金资产净值比例大小排序的前五名债券投资明细

序号	债券代码	债券名称	数量(张)	公允价值(元)	占基金资产净值比例(%)
1	180404	18农发04	800,000	80,240,000.00	0.96
2	180201	18国开01	600,000	60,180,000.00	0.72
3	180407	18农发07	600,000	60,096,000.00	0.72
4	170410	17农发10	400,000	40,012,000.00	0.48
5	170207	17国开07	400,000	40,000,000.00	0.48

5.6 报告期末按公允价值占基金资产净值比例大小排序的前十名资产支持证券投资明细

本基金本报告期末未持有资产支持证券。

5.7报告期末按公允价值占基金资产净值比例大小排序的前五名贵金属投资明细

本基金本报告期末未持有贵金属。

5.8报告期末按公允价值占基金资产净值比例大小排序的前五名权证投资明细

本基金本报告期末未持有权证。

5.9报告期末本基金投资的股指期货交易情况说明

本基金本报告期末未投资股指期货。

5.10报告期末本基金投资的国债期货交易情况说明

本基金本报告期末未投资国债期货。

5.11 投资组合报告附注

5.11.1本基金投资的前十名证券的发行主体本期没有出现被监管部门立案调查,或在报告编制日前一年内受到公开谴责、处罚的情形。

5.11.2本基金投资的前十名股票没有超出基金合同规定的备选股票库。

5.11.3 其他各项资产构成

序号	名称	金额(元)
1	存出保证金	1,605,602.04
2	应收证券清算款	81,137.71
3	应收股利	-
4	应收利息	5,390,086.19
5	应收申购款	67,026,653.18
6	其他应收款	-
7	待摊费用	-
8	其他	-
9	合计	74,103,479.12

5.11.4报告期末持有的处于转股期的可转换债券明细

本基金本报告期末未持有处于转股期的可转换债券。

5.11.5报告期末前十名股票中存在流通受限情况的说明

序号	股票代码	股票名称	流通受限部分的公允价值(元)	占基金资产净值比例(%)	流通受限情况说明
1	000568	泸州老窖	26,789,563.85	0.32	非公开发行流通受限
2	000568	泸州老窖	25,350,398.23	0.30	非公开发行流通受限

注:根据《深圳/上海证券交易所上市公司股东及董事、监事、高级管理人员减持股份实施细则》,大股东以外的股东减持所持有的上市公司非公开发行股份,采取集中竞价交易方式的,在任意连续90日内,减持股份的总数不得超过公司股份总数的1%。持有上市公司非公开发行股份的股东,通过集中竞价交易减持该部分股份的,除遵守前款规定外,自股份解除限售之日起12个月内,减持数量不得超过其持有该次非公开发行股份数量的50%。

§6 开放式基金份额变动

单位:份

报告期期初基金份额总额	1,352,187,956.26
报告期基金总申购份额	1,137,422,595.85
减:报告期基金总赎回份额	443,269,073.16
报告期基金拆分变动份额	-
报告期期末基金份额总额	2,046,341,478.95

§7 基金管理人运用固有资金投资本基金情况

7.1 基金管理人持有本基金份额变动情况

本报告期内基金管理人未持有本基金份额。

7.2 基金管理人运用固有资金投资本基金交易明细

本报告期内基金管理人未运用固有资金申购、赎回、买卖本基金份额。

§8 备查文件目录

8.1 备查文件目录

1.中国证监会准予易方达中小盘股票型证券投资基金募集的文件;

2.《易方达中小盘混合型证券投资基金基金合同》;

3.《易方达中小盘混合型证券投资基金托管协议》;

4.《易方达基金管理有限公司开放式基金业务规则》;

5.基金管理人业务资格批件和营业执照。

8.2 存放地点

广州市天河区珠江新城珠江东路30号广州银行大厦40-43楼。

8.3 查阅方式

投资者可在营业时间免费查阅,也可按工本费购买复印件。

易方达基金管理有限公司
二〇一八年七月十九日

易方达增强回报债券型证券投资基金

2018年第二季度报告

基金管理人:易方达基金管理有限公司
基金托管人:中国建设银行股份有限公司
报告送出日期:二〇一八年七月十九日

§1 重要提示

基金管理人的董事会及董事保证本报告所载资料不存在虚假记载、误导性陈述或重大遗漏,并对其内容的真实性、准确性和完整性承担个别及连带责任。

基金托管人中国建设银行股份有限公司根据本基金合同规定,于2018年7月17日复核了本报告中的财务指标、净值表现和投资组合报告等内容,保证复核内容不存在虚假记载、误导性陈述或者重大遗漏。

基金管理人承诺以诚实信用、勤勉尽责的原则管理和运用基金资产,但不保证基金一定盈利。

基金的过往业绩并不代表其未来表现。投资有风险,投资者在作出投资决策前应仔细阅读本基金的招募说明书。

本报告中财务资料未经审计。

本报告期自2018年4月1日起至6月30日止。

§2 基金产品概况

基金简称	易方达增强回报债券
基金主代码	110017
基金运作方式	契约型开放式
基金合同生效日	2008年3月19日
报告期末基金份额总额	3,678,269,180.88份
投资目标	通过主要投资于债券品种,力争为基金持有人创造较高的当期收益和总回报,实现基金资产的长期稳健增值。
投资策略	本基金基于对以下因素的判断,进行基金资产在非信用类固定收益品种(国债、央行票据等)、信用类固定收益品种(含可转换债券)、新股(含增发)申购及套利性股票投资之间的配置:1)基于对利率走势、利率期限结构等因素的分析,预测固定收益品种的投资收益和风险;2)对宏观经济、行业前景以及公司财务进行严谨的分析,考察其对固定收益市场信用利差的影响;3)基于新股发行频率、中签率、上市后的平均涨幅等的分析,预测新股申购的收益率以及风险;4)套利性投资机会的投资期间及预期收益率;5)股票市场走势的预测;6)可转换债券发行公司的成长性和转债价值的判断。
业绩比较基准	中债总指数(全价)
风险收益特征	本基金为债券型基金,其长期平均风险和预期收益率低于混合型基金、股票型基金,高于货币市场基金。
基金管理人	易方达基金管理有限公司
基金托管人	中国建设银行股份有限公司
下属分级基金的基金简称	易方达增强回报债券A / 易方达增强回报债券B
下属分级基金的交易代码	110017 / 110018
报告期末下属分级基金的份额总额	2,803,762,217.64份 / 874,506,963.24份

§3 主要财务指标和基金净值表现

3.1 主要财务指标

单位:人民币元

主要财务指标	报告期(2018年4月1日-2018年6月30日) 易方达增强回报债券A	易方达增强回报债券B
1.本期已实现收益	24,779,024.63	8,477,471.17
2.本期利润	-39,808,307.45	-9,279,444.70
3.加权平均基金份额本期利润	-0.0133	-0.0081
4.期末基金资产净值	3,310,700,057.27	1,026,339,818.36
5.期末基金份额净值	1.181	1.174

注:1.所述基金业绩指标不包括持有人认购或交易基金的各项费用,计入费用后实际收益水平要低于所列数字。

2.本期已实现收益指基金本期利息收入、投资收益、其他收入(不含公允价值变动收益)扣除相关费用后的余额,本期利润为本期已实现收益加上本期公允价值变动收益。

3.2 基金净值表现

3.2.1本报告期基金份额净值增长率及其与同期业绩比较基准收益率的比较

易方达增强回报债券A

阶段	净值增长率①	净值增长率标准差②	业绩比较基准收益率③	业绩比较基准收益率标准差④	①-③	②-④
过去三个月	-1.17%	0.28%	1.76%	0.15%	-2.93%	0.13%

易方达增强回报债券B

阶段	净值增长率①	净值增长率标准差②	业绩比较基准收益率③	业绩比较基准收益率标准差④	①-③	②-④
过去三个月	-1.26%	0.28%	1.76%	0.15%	-3.02%	0.13%

3.2.2 自基金合同生效以来基金累计净值增长率变动及其与同期业绩比较基准收益率变动的比较

易方达增强回报债券型证券投资基金
累计净值增长率与业绩比较基准收益率的历史走势对比图
(2008年3月19日至2018年6月30日)

易方达增强回报债券A



易方达增强回报债券B

注:自基金合同生效至报告期末,A类基金份额净值增长率为132.47%,B类基金份额净值增长率为122.58%,同期业绩比较基准收益率为8.17%。

§4 管理人报告

4.1 基金经理(或基金经理小组)简介

| 姓名