


易方达丰惠混合型证券投资基金

2018年第二季度报告

基金管理人:易方达基金管理有限公司
基金托管人:中国建设银行股份有限公司
报告送出日期:二〇一八年七月十九日
重要提示:基金管理人及董事保证本报告所载资料不存在虚假记载、误导性陈述或重大遗漏...



注:1.本基金合同生效至报告期末,基金份额净值增长率为-5.50%,同期业绩比较基准收益率为-3.94%。

4.1 基金经理(或基金经理小组)简介

Table with columns: Name, Position, Start Date, End Date, and Remarks. Lists the fund manager and their tenure.

注:1.此处的“任职日期”为基金合同生效之日,“离任日期”为公告确定的解聘日期。

4.2 管理人对报告期内本基金运作遵规守信情况的说明
本报告期内,本基金管理人严格遵守《证券投资基金法》等有关法律法规及基金合同、基金招募说明书等有关规定...

4.3 异常交易行为的专项说明

本报告期内,公司旗下所有投资组合参与的交易所公开竞价交易中,同日反向交易成交较少的单边交易量超过该证券当日成交量的0.6%,交易共27次...

4.4 报告期内基金的投资策略和业绩表现说明
2018年第二季度我国宏观经济下行压力依然有所增大,4月份经济数据仍然稳健,当月工业增加值同比增长7%...

4.5 投资组合报告
5.1 报告期末基金资产组合情况
5.2 报告期末按行业分类的股票投资组合

Table showing portfolio composition by industry and asset class at the end of the reporting period.

5.3 报告期末按公允价值占基金资产净值比例大小排序的前十名股票投资明细

Table listing the top 10 stock holdings by fair value as a percentage of net asset value.

5.4 报告期末按债券品种分类的债券投资组合

Table showing the composition of the bond portfolio by instrument type.

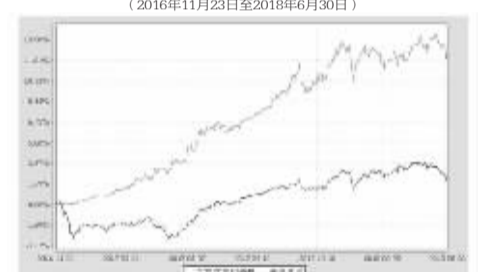
5.5 报告期末按公允价值占基金资产净值比例大小排序的前五名债券投资明细

Table listing the top 5 bond holdings by fair value as a percentage of net asset value.

易方达丰和债券型证券投资基金

2018年第二季度报告

基金管理人:易方达基金管理有限公司
基金托管人:中国建设银行股份有限公司
报告送出日期:二〇一八年七月十九日
重要提示:基金管理人及董事保证本报告所载资料不存在虚假记载、误导性陈述或重大遗漏...



注:1.本基金合同生效至报告期末,基金份额净值增长率为12.51%,同期业绩比较基准收益率为2.50%。

4.1 基金经理(或基金经理小组)简介

Table with columns: Name, Position, Start Date, End Date, and Remarks. Lists the fund manager and their tenure.

注:1.此处的“任职日期”为基金合同生效之日,“离任日期”为公告确定的解聘日期。

4.2 管理人对报告期内本基金运作遵规守信情况的说明
本报告期内,本基金管理人严格遵守《证券投资基金法》等有关法律法规及基金合同、基金招募说明书等有关规定...

4.3 异常交易行为的专项说明
本报告期内,公司旗下所有投资组合参与的交易所公开竞价交易中,同日反向交易成交较少的单边交易量超过该证券当日成交量的0.6%,交易共27次...

4.4 报告期内基金的投资策略和业绩表现说明
2018年第二季度我国宏观经济下行压力依然有所增大,4月份经济数据仍然稳健...

4.5 投资组合报告
5.1 报告期末基金资产组合情况
5.2 报告期末按行业分类的股票投资组合

Table showing portfolio composition by industry and asset class at the end of the reporting period.

5.3 报告期末按公允价值占基金资产净值比例大小排序的前十名股票投资明细

Table listing the top 10 stock holdings by fair value as a percentage of net asset value.

5.4 报告期末按债券品种分类的债券投资组合

Table showing the composition of the bond portfolio by instrument type.

5.5 报告期末按公允价值占基金资产净值比例大小排序的前五名债券投资明细

Table listing the top 5 bond holdings by fair value as a percentage of net asset value.

4.3 异常交易行为的专项说明

本报告期内,公司旗下所有投资组合参与的交易所公开竞价交易中,同日反向交易成交较少的单边交易量超过该证券当日成交量的0.6%,交易共27次...

4.4 报告期内基金的投资策略和业绩表现说明
2018年第二季度我国宏观经济下行压力依然有所增大,4月份经济数据仍然稳健...

4.5 投资组合报告
5.1 报告期末基金资产组合情况
5.2 报告期末按行业分类的股票投资组合

Table showing portfolio composition by industry and asset class at the end of the reporting period.

5.3 报告期末按公允价值占基金资产净值比例大小排序的前十名股票投资明细

Table listing the top 10 stock holdings by fair value as a percentage of net asset value.

5.4 报告期末按债券品种分类的债券投资组合

Table showing the composition of the bond portfolio by instrument type.


5.5 报告期末按公允价值占基金资产净值比例大小排序的前五名债券投资明细

Table listing the top 5 bond holdings by fair value as a percentage of net asset value.

易方达保证金收益货币市场基金

2018年第二季度报告

基金管理人:易方达基金管理有限公司
基金托管人:中国建设银行股份有限公司
报告送出日期:二〇一八年七月十九日
重要提示:基金管理人及董事保证本报告所载资料不存在虚假记载、误导性陈述或重大遗漏...



注:1.本基金合同生效至报告期末,A类基金份额净值收益率为19.0490%,B类基金份额净值收益率为21.2916%,同期业绩比较基准收益率为1.8667%。

4.1 基金经理(或基金经理小组)简介

Table with columns: Name, Position, Start Date, End Date, and Remarks. Lists the fund manager and their tenure.

注:1.此处的“任职日期”和“离任日期”分别为公告确定的聘任日期和解聘日期。

2.证券从业的含义遵从行业协会《证券业从业人员资格管理办法》的相关规定。

4.2 管理人对报告期内本基金运作遵规守信情况的说明
本报告期内,本基金管理人严格遵守《证券投资基金法》等有关法律法规及基金合同、基金招募说明书等有关规定...

4.3 异常交易行为的专项说明
本报告期内,公司旗下所有投资组合参与的交易所公开竞价交易中,同日反向交易成交较少的单边交易量超过该证券当日成交量的0.6%,交易共27次...

4.3 异常交易行为的专项说明

本报告期内,公司旗下所有投资组合参与的交易所公开竞价交易中,同日反向交易成交较少的单边交易量超过该证券当日成交量的0.6%,交易共27次...

4.4 报告期内基金的投资策略和业绩表现说明
2018年第二季度我国宏观经济下行压力依然有所增大,4月份经济数据仍然稳健...

4.5 投资组合报告
5.1 报告期末基金资产组合情况
5.2 报告期末按行业分类的股票投资组合

Table showing portfolio composition by industry and asset class at the end of the reporting period.

5.3 报告期末按公允价值占基金资产净值比例大小排序的前十名股票投资明细

Table listing the top 10 stock holdings by fair value as a percentage of net asset value.

5.4 报告期末按债券品种分类的债券投资组合

Table showing the composition of the bond portfolio by instrument type.

5.5 报告期末按公允价值占基金资产净值比例大小排序的前五名债券投资明细

Table listing the top 5 bond holdings by fair value as a percentage of net asset value.

5.8 报告期末按公允价值占基金资产净值比例大小排序的前五名权证投资明细
5.9 本报告期末本基金持有的股指期货交易情况说明
5.10 报告期末本基金投资的国债期货交易情况说明
5.11 其他各项资产构成

Table showing the composition of other assets at the end of the reporting period.

5.11.1 本基金投资的前十名证券的发行主体没有被监管部门立案调查,或在报告编制日前一年内受到公开谴责、处罚的情况。

5.11.2 本基金投资的前十名股票没有超出基金合同规定的备选股票库。

5.11.3 其他各项资产构成

Table showing the composition of other assets at the end of the reporting period.

5.11.4 报告期末持有的处于转股期的可转换债券明细

Table listing convertible bonds held at the end of the reporting period.

5.11.5 报告期末前十名股票中存在流通受限情况的说明

5.12 本报告期末本基金前十名股票中不存在流通受限情况。

5.13 本报告期末本基金投资组合资产配置比例

Table showing the asset allocation of the fund portfolio at the end of the reporting period.

5.14 本报告期末本基金投资组合资产配置比例

Table showing the asset allocation of the fund portfolio at the end of the reporting period.

5.15 本报告期末本基金投资组合资产配置比例

Table showing the asset allocation of the fund portfolio at the end of the reporting period.

5.16 本报告期末按公允价值占基金资产净值比例大小排序的前十名资产支持证券投资明细

Table listing the top 10 asset-backed securities held at the end of the reporting period.

5.17 报告期末按公允价值占基金资产净值比例大小排序的前五名贵金属投资明细

Table listing the top 5 precious metal investments held at the end of the reporting period.

5.18 报告期末按公允价值占基金资产净值比例大小排序的前十名权证投资明细

Table listing the top 10 warrant investments held at the end of the reporting period.

5.19 本报告期末本基金投资的股指期货交易情况说明

5.20 本报告期末本基金投资的国债期货交易情况说明

5.21 投资组合报告附注

5.2.1 本基金投资的前十名股票中不存在流通受限情况。

5.2.2 本报告期末本基金持有的股指期货交易情况说明

5.2.3 本报告期末本基金持有的国债期货交易情况说明

5.2.4 本报告期末本基金持有的权证交易情况说明

5.2.5 本报告期末本基金持有的资产支持证券投资情况

5.2.6 本报告期末本基金持有的贵金属交易情况说明

5.2.7 本报告期末本基金持有的权证交易情况说明

5.2.8 本报告期末本基金持有的股指期货交易情况说明

5.2.9 本报告期末本基金持有的国债期货交易情况说明

5.2.10 本报告期末本基金持有的权证交易情况说明

5.2.11 本报告期末本基金持有的资产支持证券投资情况

5.2.12 本报告期末本基金持有的贵金属交易情况说明

5.2.13 本报告期末本基金持有的权证交易情况说明

5.2.14 本报告期末本基金持有的股指期货交易情况说明

5.2.15 本报告期末本基金持有的国债期货交易情况说明

5.2.16 本报告期末本基金持有的权证交易情况说明

5.2.17 本报告期末本基金持有的资产支持证券投资情况

5.2.18 本报告期末本基金持有的贵金属交易情况说明

5.8 报告期末按公允价值占基金资产净值比例大小排序的前五名权证投资明细
5.9 本报告期末本基金持有的股指期货交易情况说明
5.10 报告期末本基金投资的国债期货交易情况说明
5.11 其他各项资产构成

Table showing the composition of other assets at the end of the reporting period.

5.11.1 本基金投资的前十名证券的发行主体没有被监管部门立案调查,或在报告编制日前一年内受到公开谴责、处罚的情况。

5.11.2 本基金投资的前十名股票没有超出基金合同规定的备选股票库。

5.11.3 其他各项资产构成

Table showing the composition of other assets at the end of the reporting period.

5.11.4 报告期末持有的处于转股期的可转换债券明细

Table listing convertible bonds held at the end of the reporting period.

5.11.5 报告期末前十名股票中存在流通受限情况的说明

5.12 本报告期末本基金前十名股票中不存在流通受限情况。

5.13 本报告期末本基金投资组合资产配置比例

Table showing the asset allocation of the fund portfolio at the end of the reporting period.

5.14 本报告期末本基金投资组合资产配置比例

Table showing the asset allocation of the fund portfolio at the end of the reporting period.

5.15 本报告期末本基金投资组合资产配置比例

Table showing the asset allocation of the fund portfolio at the end of the reporting period.

5.16 本报告期末按公允价值占基金资产净值比例大小排序的前十名资产支持证券投资明细

Table listing the top 10 asset-backed securities held at the end of the reporting period.

5.17 报告期末按公允价值占基金资产净值比例大小排序的前五名贵金属投资明细

Table listing the top 5 precious metal investments held at the end of the reporting period.

5.18 报告期末按公允价值占基金资产净值比例大小排序的前十名权证投资明细

Table listing the top 10 warrant investments held at the end of the reporting period.

5.19 本报告期末本基金投资的股指期货交易情况说明

5.20 本报告期末本基金投资的国债期货交易情况说明

5.21 投资组合报告附注

5.2.1 本基金投资的前十名股票中不存在流通受限情况。

5.2.2 本报告期末本基金持有的股指期货交易情况说明

5.2.3 本报告期末本基金持有的国债期货交易情况说明

5.2.4 本报告期末本基金持有的权证交易情况说明

5.2.5 本报告期末本基金持有的资产支持证券投资情况

5.2.6 本报告期末本基金持有的贵金属交易情况说明

5.2.7 本报告期末本基金持有的权证交易情况说明

5.2.8 本报告期末本基金持有的股指期货交易情况说明

5.2.9 本报告期末本基金持有的国债期货交易情况说明

5.2.10 本报告期末本基金持有的权证交易情况说明

5.2.11 本报告期末本基金持有的资产支持证券投资情况

5.2.12 本报告期末本基金持有的贵金属交易情况说明

5.2.13 本报告期末本基金持有的权证交易情况说明

5.2.14 本报告期末本基金持有的股指期货交易情况说明

5.2.15 本报告期末本基金持有的国债期货交易情况说明

5.2.16 本报告期末本基金持有的权证交易情况说明

5.2.17 本报告期末本基金持有的资产支持证券投资情况

5.2.18 本报告期末本基金持有的贵金属交易情况说明