易方达大健康主题灵活配置混合型证券投资基金

2018年第二季度报告

基金管理人:易方达基金管理有限公司
基金托管人:中国建设银行股份有限公司
报告送出日期:二〇一八年七月十九日

§1 重要提示

基金管理人的董事会及董事保证本报告所载资料不存在虚假记载、误导性陈述或重大遗漏,并对其内容的真实性、准确性和完整性承担个别及连带责任。

基金托管人中国建设银行股份有限公司根据本基金合同规定,于2018年7月17日复核了本报告中的财务指标、净值表现和投资组合报告等内容,保证复核内容不存在虚假记载、误导性陈述或者重大遗漏。

基金管理人承诺以诚实信用、勤勉尽责的原则管理和运用基金资产,但不保证基金一定盈利。

基金的过往业绩并不代表其未来表现。投资有风险,投资者在作出投资决策前应仔细阅读本基金的招募说明书。

本报告中财务资料未经审计。

本报告期自2018年4月1日起至6月30日止。

§2 基金产品概况

基金简称	易方达大健康主题混合
基金主代码	001898
交易代码	001898
基金运作方式	契约型开放式
基金合同生效日	2017年9月27日
报告期末基金份额总额	728,427,204.62份
投资目标	本基金主要投资于与大健康主题相关的资产，在严格控制风险的前提下,追求超越业绩比较基准的投资回报。
投资策略	本基金基于定量与定性相结合的宏观及市场分析，考虑宏观经济走势和市场估值与流动性进行资产配置。股票投资方面，本基金界定的“大健康”范畴涉及各类与大健康相关的信息、产品和服务,本基金将综合考虑行业景气度及可持续性、行业竞争格局、政策变化等因素,注重公司基本面评价及估值水平分析,对股票组合适时进行调整。在债券投资方面,本基金将主要通过类属配置与券种选择两个层次进行投资管理。
业绩比较基准	65%×中证800 指数收益率+35%×一年期人民币定期存款利率(税后)
风险收益特征	本基金为混合型基金，理论上其预期风险与预期收益水平低于股票型基金,高于债券型基金和货币市场基金。
基金管理人	易方达基金管理有限公司
基金托管人	中国建设银行股份有限公司

§3 主要财务指标和基金净值表现

3.1 主要财务指标

单位:人民币元

主要财务指标	报告期(2018年4月1日-2018年6月30日)
1.本期已实现收益	25,871,806.36
2.本期利润	46,503,103.21
3.加权平均基金份额本期利润	0.0572
4.期末基金资产净值	782,336,353.00
5.期末基金份额净值	1.074

注:1.所述基金业绩指标不包括持有人认购或交易基金的各项费用,计入费用后实际收益水平要低于所列数字。

2.本期已实现收益指基金本期利息收入、投资收益、其他收入(不含公允价值变动收益)扣除相关费用后的余额,本期利润为本期已实现收益加上本期公允价值变动收益。

3.2 基金净值表现

3.2.1本报告期基金份额净值增长率及其与同期业绩比较基准收益率的比较

阶段	净值增长率①	净值增长率标准差②	业绩比较基准收益率③	业绩比较基准收益率标准差④	①-③	②-④
过去三个月	4.99%	1.51%	-7.21%	0.75%	12.20%	0.76%

3.2.2自基金合同生效以来基金累计净值增长率变动及其与同期业绩比较基准收益率变动的比较

易方达大健康主题灵活配置混合型证券投资基金
累计净值增长率与业绩比较基准收益率的历史走势对比图
(2017年9月27日至2018年6月30日)

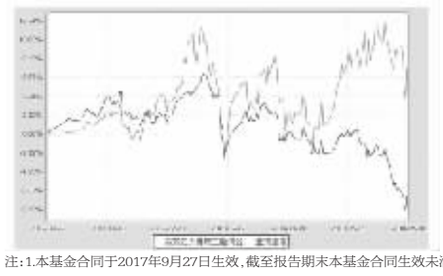

注:1.本基金合同于2017年9月27日生效,截至报告期末本基金合同生效未满一年。

2.按基金合同和招募说明书的约定,本基金的建仓期为六个月,建仓期结束时本基金持有一家公司发行的证券市值超过基金资产净值的10%,为被动超标,本基金已在法规规定的期限内调整完毕。建仓期结束时其他各项资产配置比例符合本基金合同(第十二部分二、投资范围,三、投资策略和四、投资限制)的有关约定。

3.自基金合同生效至报告期末,基金份额净值增长率为7.40%,同期业绩比较基准收益率为-7.01%。

§4 管理人报告

4.1 基金经理(或基金经理小组)简介

姓名	职务	任本基金的基金经理期限 任职日期	离任日期	证券从业年限	说明
杨楠霄	本基金的基金经理、易方达医疗保健行业混合型证券投资基金的基金经理	2017-09-27	-	7年	博士研究生，曾任易方达基金管理有限公司行业研究员、易方达新兴成长灵活配置混合型证券投资基金基金经理助理、易方达科讯混合型证券投资基金基金经理助理。
萧楠	本基金的基金经理、易方达消费行业股票型证券投资基金的基金经理、易方达现代服务业灵活配置混合型证券投资基金的基金经理、易方达瑞恒灵活配置混合型证券投资基金的基金经理、易方达瑞和灵活配置混合型证券投资基金的基金经理	2017-09-27	-	12年	硕士研究生，曾任易方达基金管理有限公司研究部行业研究员、基金投资部基金经理助理、易方达裕如灵活配置混合型证券投资基金基金经理、易方达新享灵活配置混合型证券投资基金基金经理、易方达价值成长混合型证券投资基金基金经理助理。

注:1.此处的“任职日期”为基金合同生效之日,“离任日期”为公告确定的解聘日期。

2.证券从业的含义遵从行业协会《证券业从业人员资格管理办法》的相关规定。

4.2 管理人对报告期内本基金运作遵规守信情况的说明

本报告期内,本基金管理人严格遵守《证券投资基金法》等有关法律法规及基金合同、基金招募说明书等有关基金法律文件的规定,以取信于市场、取信于社会投资公众为宗旨,本着诚实信用、勤勉尽责的原则管理和运用基金资产,在控制风险的前提下,为基金份额持有人谋求最大利益。在本报告期内,基金运作合法合规,无损害基金份额持有人利益的行为。

4.3 公平交易专项说明

4.3.1公平交易制度的执行情况

本基金管理人主要通过建立有纪律、规范化的投资研究和决策流程、交易流程,以及强化事后监控分析来确保公平对待不同投资组合,切实防范利益输送。本基金管理人制定了严格的投资权限管理制度、投资备选库管理制度和集中交易制度等,并重视交易执行环节的公平交易措施,以“时间优先、价格优先”作为执行指令的基本原则,通过投资交易系统中的公平交易模块,以尽可能确保公平对待各投资组合。本报告期内,公平交易制度总体执行情况良好。

4.3.2异常交易行为的专项说明

本报告期内,公司旗下所有投资组合参与的交易所公开竞价交易中,同日反向交易成交较少的单边交易量超过该证券当日成交量的5%的交易共27次,其中26次为指数量化投资组合因投资策略需要和其他组合发生的反向交易,1次为不同基金经理管理的基金因投资策略不同而发生的反向交易,有关基金经理按规定履行了审批程序。

本报告期内,未发现本基金有可能导致不公平交易和利益输送的异常交易。

4.4 报告期内基金的投资策略和业绩表现说明

4.4.1报告期内基金投资策略和运作分析

2018年二季度,市场的波动明显加大,市场不断在各种板块、风格中尝试切换。二季度上证综指跌10.14%,代表大盘风格的上证50指数跌8.90%,创业板指数跌15.46%。本季度中证内地消费指数跌1.58%,中信医药行业指数跌2.06%。

我们在消费板块继续强化优中选优的选股思路,增加了一些行业壁垒高、有独特竞争优势的企业,在医药上的配置主要以精选具有核心竞争力的个股为主。一方面,看好国内处方药行业未来中长期的发展,选择真正具有自主研发能力的创新药和优质处方药公司进行配置;另一方面,看好国内在医疗健康方面的消费升级,选择具有较强品牌力的非处方药和医疗服务行业龙头企业进行配置。

4.4.2报告期内基金的业绩表现

截至报告期末,本基金份额净值为1.074元,本报告期份额净值增长率为4.99%,同期业绩比较基准收益率为-7.21%。

§5 投资组合报告

5.1 报告期末基金资产组合情况

序号	项目	金额(元)	占基金总资产的比例(%)
1	权益投资	662,751,487.63	84.10
	其中:股票	662,751,487.63	84.10
2	固定收益投资	30,069,000.00	3.82
	其中:债券	30,069,000.00	3.82
	资产支持证券	-	-
3	贵金属投资	-	-
4	金融衍生品投资	-	-
5	买入返售金融资产	-	-
	其中:买断式回购的买入返售金融资产	-	-
6	银行存款和结算备付金合计	92,564,054.39	11.75
7	其他资产	2,671,183.46	0.34
8	合计	788,055,725.47	100.00

5.2 报告期末按行业分类的股票投资组合

5.2.1报告期末按行业分类的境内股票投资组合

代码	行业类别	公允价值(元)	占基金资产净值比例(%)
A	农、林、牧、渔业	-	-
B	采矿业	-	-
C	制造业	499,709,447.89	63.87
D	电力、热力、燃气及水生产和供应业	71,559.85	0.01
E	建筑业	-	-
F	批发和零售业	35,415,453.15	4.53
G	交通运输、仓储和邮政业	-	-
H	住宿和餐饮业	-	-
I	信息传输、软件和信息技术服务业	-	-
J	金融业	71,548,615.40	9.15
K	房地产业	-	-
L	租赁和商务服务业	-	-
M	科学研究和技术服务业	450,157.95	0.06
N	水利、环境和公共设施管理业	81,226.14	0.01
O	居民服务、修理和其他服务业	-	-
P	教育	-	-
Q	卫生和社会工作	55,475,027.25	7.09
R	文化、体育和娱乐业	-	-
S	综合	-	-
	合计	662,751,487.63	84.71

5.3 报告期末按公允价值占基金资产净值比例大小排序的前十名股票投资明细

序号	股票代码	股票名称	数量(股)	公允价值(元)	占基金资产净值比例(%)
1	601318	中国平安	1,217,950	71,347,511.00	9.12
2	000333	美的集团	1,149,320	60,017,490.40	7.67
3	600519	贵州茅台	80,635	58,981,277.10	7.54
4	000661	长春高新	254,000	57,835,800.00	7.39
5	600196	复星医药	1,386,259	57,377,260.01	7.33
6	300015	爱尔眼科	1,718,025	55,475,027.25	7.09
7	600276	恒瑞医药	635,830	48,170,480.80	6.16
8	600511	国药股份	1,314,117	35,415,453.15	4.53
9	600085	同仁堂	760,900	26,844,552.00	3.43
10	603866	桃李面包	385,300	22,016,042.00	2.81

5.4 报告期末按债券品种分类的债券投资组合

序号	债券品种	公允价值(元)	占基金资产净值比例(%)
1	国家债券	-	-
2	央行票据	-	-
3	金融债券	30,069,000.00	3.84
	其中:政策性金融债	30,069,000.00	3.84
4	企业债券	-	-
5	企业短期融资券	-	-
6	中期票据	-	-
7	可转债(可交换债)	-	-
8	同业存单	-	-
9	其他	-	-
10	合计	30,069,000.00	3.84

5.5 报告期末按公允价值占基金资产净值比例大小排序的前五名债券投资明细

序号	债券代码	债券名称	数量(张)	公允价值(元)	占基金资产净值比例(%)
1	170413	17农发13	300,000	30,069,000.00	3.84

5.6 报告期末按公允价值占基金资产净值比例大小排序的前十名资产支持证券投资明细

本基金本报告期末未持有资产支持证券。

5.7报告期末按公允价值占基金资产净值比例大小排序的前五名贵金属投资明细

本基金本报告期末未持有贵金属。

5.8报告期末按公允价值占基金资产净值比例大小排序的前五名权证投资明细

本基金本报告期末未持有权证。

5.9报告期末本基金投资的股指期货交易情况说明

本基金本报告期末未投资股指期货。

5.10报告期末本基金投资的国债期货交易情况说明

本基金本报告期末未投资国债期货。

5.11 投资组合报告附注

5.11.1本基金投资的前十名证券的发行主体本期没有出现被监管部门立案调查,或在报告编制日前一年内受到公开谴责、处罚的情形。

5.11.2本基金投资的前十名股票没有超出基金合同规定的备选股票库。

5.11.3 其他各项资产构成

序号	名称	金额(元)
1	存出保证金	164,143.13
2	应收证券清算款	110,976.84
3	应收股利	-
4	应收利息	788,167.96
5	应收申购款	1,607,895.53
6	其他应收款	-
7	待摊费用	-
8	其他	-
9	合计	2,671,183.45

5.11.4报告期末持有的处于转股期的可转换债券明细

本基金本报告期末未持有处于转股期的可转换债券。

5.11.5报告期末前十名股票中存在流通受限情况的说明

本基金本报告期末前十名股票中不存在流通受限情况。

§6 开放式基金份额变动

单位:份

报告期期初基金份额总额	871,730,823.84
报告期基金总申购份额	122,988,820.66
减:报告期基金总赎回份额	266,292,439.88
报告期基金拆分变动份额	-
报告期期末基金份额总额	728,427,204.62

§7 基金管理人运用固有资金投资本基金情况

7.1 基金管理人持有本基金份额变动情况

本报告期内基金管理人未持有本基金份额。

7.2 基金管理人运用固有资金投资本基金交易明细

本报告期内基金管理人未运用固有资金申购、赎回、买卖本基金份额。

§8 备查文件目录

8.1 备查文件目录

1. 中国证监会准予易方达大健康主题灵活配置混合型证券投资基金注册的文件;

2.《易方达大健康主题灵活配置混合型证券投资基金基金合同》;

3.《易方达大健康主题灵活配置混合型证券投资基金托管协议》;

4.《易方达基金管理有限公司开放式基金业务规则》;

5.基金管理人业务资格批件、营业执照。

8.2 存放地点

广州市天河区珠江新城珠江东路30号广州银行大厦40-43楼。

8.3 查阅方式

投资者可在营业时间免费查阅,也可按工本费购买复印件。

易方达基金管理有限公司
二〇一八年七月十九日

易方达纯债债券型证券投资基金

2018年第二季度报告

基金管理人:易方达基金管理有限公司
基金托管人:招商银行股份有限公司
报告送出日期:二〇一八年七月十九日

§1 重要提示

基金管理人的董事会及董事保证本报告所载资料不存在虚假记载、误导性陈述或重大遗漏,并对其内容的真实性、准确性和完整性承担个别及连带责任。

基金托管人招商银行股份有限公司根据本基金合同规定,于2018年7月17日复核了本报告中的财务指标、净值表现和投资组合报告等内容,保证复核内容不存在虚假记载、误导性陈述或者重大遗漏。

基金管理人承诺以诚实信用、勤勉尽责的原则管理和运用基金资产,但不保证基金一定盈利。

基金的过往业绩并不代表其未来表现。投资有风险,投资者在作出投资决策前应仔细阅读本基金的招募说明书。

本报告中财务资料未经审计。

本报告期自2018年4月1日起至6月30日止。

§2 基金产品概况

基金简称	易方达纯债债券
基金主代码	110037
基金运作方式	契约型开放式
基金合同生效日	2012年5月3日
报告期末基金份额总额	661,245,346.88份
投资目标	本基金为纯债基金，管理人主要通过分析影响债券市场的各类要素,对债券组合的平均久期、期限结构、类属品种进行有效配置,力争为投资人提供长期稳定的投资回报。
投资策略	本基金通过分析影响债券市场和货币市场的各类要素，对固定收益产品的平均久期、期限结构、类属品种进行有效配置,力争为投资人提供长期稳定的投资回报。具体来看,本基金通过对宏观经济变量和宏观经济政策进行分析,预测利率走势,并据此对组合的平均久期进行调整；运用统计和数量分析技术，预测收益率期限结构的变化方式，选择期限结构配置策略,确定各期限固定收益品种的比例;对不同类型固定收益品种的信用风险、税赋水平、市场流动性、市场风险等因素进行分析,研究同期限固定收益投资品种的利差和变化趋势,制定类属配置策略。
业绩比较基准	中债综合指数(全价)
风险收益特征	本基金为债券型基金，其长期平均风险和预期收益率低于混合型基金、股票型基金,高于货币市场基金。
基金管理人	易方达基金管理有限公司
基金托管人	招商银行股份有限公司
下属分级基金的基金简称	易方达纯债债券A / 易方达纯债债券C
下属分级基金的交易代码	110037 / 110038
报告期末下属分级基金的份额总额	463,660,472.22份 / 207,584,874.66份

§3 主要财务指标和基金净值表现

3.1 主要财务指标

单位:人民币元

主要财务指标	报告期(2018年4月1日-2018年6月30日) 易方达纯债债券A	易方达纯债债券C
1.本期已实现收益	3,747,654.75	1,495,079.25
2.本期利润	4,340,566.31	1,972,016.32
3.加权平均基金份额本期利润	0.0092	0.0088
4.期末基金资产净值	512,237,413.68	233,460,328.14
5.期末基金份额净值	1.129	1.125

注:1.所述基金业绩指标不包括持有人认购或交易基金的各项费用,计入费用后实际收益水平要低于所列数字。

2.本期已实现收益指基金本期利息收入、投资收益、其他收入(不含公允价值变动收益)扣除相关费用后的余额,本期利润为本期已实现收益加上本期公允价值变动收益。

3.2 基金净值表现

3.2.1本报告期基金份额净值增长率及其与同期业绩比较基准收益率的比较

易方达纯债债券A

阶段	净值增长率①	净值增长率标准差②	业绩比较基准收益率③	业绩比较基准收益率标准差④	①-③	②-④
过去三个月	0.98%	0.07%	1.01%	0.10%	-0.03%	-0.03%

易方达纯债债券C

阶段	净值增长率①	净值增长率标准差②	业绩比较基准收益率③	业绩比较基准收益率标准差④	①-③	②-④
过去三个月	0.90%	0.07%	1.01%	0.10%	-0.11%	-0.03%

3.2.2 自基金合同生效以来基金累计净值增长率变动及其与同期业绩比较基准收益率变动的比较

易方达纯债债券型证券投资基金
累计净值增长率与业绩比较基准收益率的历史走势对比图
(2012年5月3日至2018年6月30日)

易方达纯债债券A

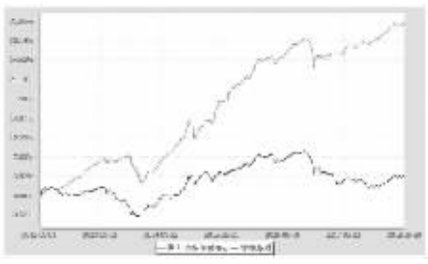

易方达纯债债券C

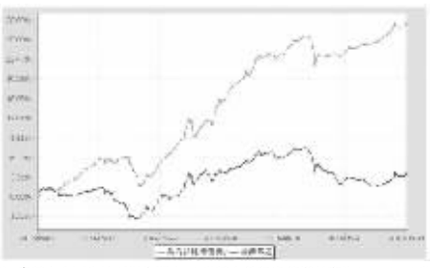

注:自基金合同生效至报告期末,A类基金份额净值增长率为31.44%,C类基金份额净值增长率为28.37%,同期业绩比较基准收益率为3.88%。

§4 管理人报告

4.1 基金经理(或基金经理小组)简介

姓名	职务	任本基金的基金经理期限 任职日期	离任日期	证券从业年限	说明
张雅君	本基金的基金经理、易方达中债7-10年期国开行债券指数证券投资基金的基金经理、易方达中债3-5年期国债指数证券投资基金的基金经理、易方达增强回报债券型证券投资基金的基金经理、易方达裕丰回报债券型证券投资基金的基金经理、易方达恒益定期开放债券型发起式证券投资基金的基金经理、易方达益惠纯债债券型证券投资基金的基金经理、易方达裕惠回报定期开放式混合型发起式证券投资基金的基金经理、易方达裕丰回报债券型证券投资基金的基金经理助理、易方达新收益灵活配置混合型证券投资基金的基金经理助理、易方达裕如灵活配置混合型证券投资基金的基金经理助理、易方达安心回报债券型证券投资基金的基金经理助理、易方达投资级信用债债券型证券投资基金的基金经理助理、易方达安心回报债券型证券投资基金的基金经理助理	2015-01-10	-	9年	硕士研究生，曾任海通证券股份有限公司项目经理、工银瑞信基金管理有限公司债券交易员、易方达基金管理有限公司债券交易员、易方达裕祥回报债券型证券投资基金基金经理助理、易方达裕丰回报债券型证券投资基金基金经理助理、易方达裕祥回报债券型证券投资基金基金经理。
王晓晨	本基金的基金经理、易方达中债新综合债券指数发起式证券投资基金(LOF)的基金经理、易方达中债7-10年期国开行债券指数证券投资基金的基金经理、易方达中债3-5年期国债指数证券投资基金的基金经理、易方达增强回报债券型证券投资基金的基金经理、易方达投资级信用债债券型证券投资基金的基金经理、易方达欣鑫灵活配置混合型证券投资基金的基金经理、易方达投资级信用债债券型证券投资基金的基金经理、易方达并购重组指数分级证券投资基金的基金经理、易方达MSCI中国A股国际通交易型开放式指数证券投资基金的基金经理	2017-02-15	-	15年	硕士研究生，曾任易方达基金管理有限公司集中交易室债券交易员、债券交易主管、固定收益总部总经理助理、易方达货币市场基金基金经理、易方达保证金收益货币市场基金基金经理。

注:1.此处的“任职日期”和“离任日期”分别为公告确定的聘任日期和解聘日期。

2.证券从业的含义遵从行业协会《证券业从业人员资格管理办法》的相关规定。

4.2管理人对报告期内本基金运作遵规守信情况的说明

本报告期内,本基金管理人严格遵守《证券投资基金法》等有关法律法规及基金合同、基金招募说明书等有关基金法律文件的规定,以取信于市场、取信于社会投资公众为宗旨,本着诚实信用、勤勉尽责的原则管理和运用基金资产,在控制风险的前提下,为基金份额持有人谋求最大利益。在本报告期内,基金运作合法合规,无损害基金份额持有人利益的行为。

4.3 公平交易专项说明

4.3.1 公平交易制度的执行情况

本基金管理人主要通过建立有纪律、规范化的投资研究和决策流程、交易流程,以及强化事后监控分析来确保公平对待不同投资组合,切实防范利益输送。本基金管理人制定了严格的投资权限管理制度、投资备选库管理制度和集中交易制度等,并重视交易执行环节的公平交易措施,以“时间优先、价格优先”作为执行指令的基本原则,通过投资交易系统中的公平交易模块,以尽可能确保公平对待各投资组合。本报告期内,公平交易制度总体执行情况良好。

4.3.2 异常交易行为的专项说明

本报告期内,公司旗下所有投资组合参与的交易所公开竞价交易中,同日反向交易成交较少的单边交易量超过该证券当日成交量的5%的交易共27次,其中26次为指数量化投资组合因投资策略需要和其他组合发生的反向交易,1次为不同基金经理管理的基金因投资策略不同而发生的反向交易,有关基金经理按规定履行了审批程序。

本报告期内,未发现本基金有可能导致不公平交易和利益输送的异常交易。

4.4 报告期内基金的投资策略和业绩表现说明

4.4.1报告期内基金投资策略和运作分析

本基金管理人主要通过建立有纪律、规范化的投资研究和决策流程、交易流程,以及强化事后监控分析来确保公平对待不同投资组合,切实防范利益输送。本基金管理人制定了严格的投资权限管理制度、投资备选库管理制度和集中交易制度等,并重视交易执行环节的公平交易措施,以“时间优先、价格优先”作为执行指令的基本原则,通过投资交易系统中的公平交易模块,以尽可能确保公平对待各投资组合。本报告期内,公平交易制度总体执行情况良好。

4.3.2 异常交易行为的专项说明

本报告期内,公司旗下所有投资组合参与的交易所公开竞价交易中,同日反向交易成交较少的单边交易量超过该证券当日成交量的5%的交易共27次,其中26次为指数量化投资组合因投资策略需要和其他组合发生的反向交易,1次为不同基金经理管理的基金因投资策略不同而发生的反向交易,有关基金经理按规定履行了审批程序。

本报告期内,未发现本基金有可能导致不公平交易和利益输送的异常交易。

4.4 报告期内基金的投资策略和业绩表现说明

4.4.1报告期内基金投资策略和运作分析

2018年二季度债券市场波动较大,但整体来看利率债和高评级信用债各期限收益率都较季初显著下行,中低等级信用债则出现了较为严重的分化。4月伊始,资金面延续一季度的宽松,加上经济数据回落、中美贸易摩擦渐起、叙利亚等外部因素冲击,风险资产持续承压,债券收益率延续一季度的走势持续下行。5月在降准后超预期紧张的资金面、海外债券收益率快速走高等因素影响下,债券收益率快速反弹,这个过程中民企信用违约开始集中出现,中低评级信用利差迅速扩大。6月开始信用收缩和贸易摩擦再度恶化导致的经济悲观预期和政策放松预期重新主导市场,同时叠加季末流动性整体平稳,债市重新走强,尤其是利率债和高等级信用债收益率下行明显,中低等级信用债利差继续扩大,分化严重。

本基金在二季度增加了杠杆和久期水平,并对持仓信用债进行了结构优化。

4.4.2报告期内基金的业绩表现

截至报告期末,本基金A类基金份额净值为1.129元,本报告期份额净值增长率为0.98%;C类基金份额净值为1.125元,本报告期份额净值增长率为0.90%;同期业绩比较基准收益率为1.01%。

§5 投资组合报告

5.1 报告期末基金资产组合情况

序号	项目	金额(元)	占基金总资产的比例(%)
1	权益投资	-	-
	其中:股票	-	-
2	固定收益投资	951,070,155.00	94.57
	其中:债券	951,070,155.00	94.57
	资产支持证券	-	-
3	贵金属投资	-	-
4	金融衍生品投资	-	-
5	买入返售金融资产	23,040,131.52	2.29
	其中:买断式回购的买入返售金融资产	-	-
6	银行存款和结算备付金合计	6,678,890.83	0.66
7	其他资产	24,865,566.73	2.47
8	合计	1,005,654,744.08	100.00

5.2 报告期末按行业分类的股票投资组合

5.2.1报告期末按行业分类的境内股票投资组合

本基金本报告期末未持有股票。

5.3 报告期末按公允价值占基金资产净值比例大小排序的前十名股票投资明细

本基金本报告期末未持有股票。

5.4 报告期末按债券品种分类的债券投资组合

序号	债券品种	公允价值(元)	占基金资产净值比例(%)
1	国家债券	-	-
2	央行票据	-	-
3	金融债券	121,448,000.00	16.29
	其中:政策性金融债	121,448,000.00	16.29
4	企业债券	470,574,655.00	63.11
5	企业短期融资券	150,738,000.00	20.21
6	中期票据	208,309,500.00	27.93
7	可转债(可交换债)	-	-
8	同业存单	-	-
9	其他	-	-
10	合计	951,070,155.00	127.54

5.5 报告期末按公允价值占基金资产净值比例大小排序的前五名债券投资明细

序号	债券代码	债券名称	数量(张)	公允价值(元)	占基金资产净值比例(%)
1	180205	18国开05	400,000	41,948,000.00	5.63
2	143566	18不动01	400,000	39,960,000.00	5.36
3	170215	17国开15	400,000	39,768,000.00	5.33
4	160208	16国开08	400,000	39,732,000.00	5.33
5	112271	15中船01	400,000	39,460,000.00	5.29

5.6 报告期末按公允价值占基金资产净值比例大小排序的前十名资产支持证券投资明细

本基金本报告期末未持有资产支持证券。

5.7报告期末按公允价值占基金资产净值比例大小排序的前五名贵金属投资明细

本基金本报告期末未持有贵金属。

5.8报告期末按公允价值占基金资产净值比例大小排序的前五名权证投资明细

本基金本报告期末未持有权证。

5.9报告期末本基金投资的股指期货交易情况说明

本基金本报告期末未投资股指期货。

5.10报告期末本基金投资的国债期货交易情况说明

本基金本报告期末未投资国债期货。

5.11投资组合报告附注

5.11.1本基金投资的前十名证券的发行主体本期没有出现被监管部门立案调查,或在报告编制日前一年内受到公开谴责、处罚的情形。

5.11.2本基金本报告期没有投资股票。

5.11.3其他资产构成

序号	名称	金额(元)
1	存出保证金	31,557.22
2	应收证券清算款	7,878,591.30
3	应收股利	-
4	应收利息	16,772,492.64
5	应收申购款	182,925.57
6	其他应收款	-
7	待摊费用	-
8	其他	-
9	合计	24,865,566.73

5.11.4报告期末持有的处于转股期的可转换债券明细

本基金本报告期末未持有处于转股期的可转换债券。

5.11.5报告期末前十名股票中存在流通受限情况的说明

本基金本报告期末未持有处于转股期的可转换债券。

§6 开放式基金份额变动

单位:份

项目	易方达纯债债券A	易方达纯债债券C
报告期期初基金份额总额	351,142,680.80	174,616,720.38
报告期基金总申购份额	229,928,128.63	128,014,696.17
减:报告期基金总赎回份额	127,410,335.21	95,046,541.89
报告期基金拆分变动份额	-	-
报告期期末基金份额总额	453,660,472.22	207,584,874.66

§7 基金管理人运用固有资金投资本基金情况

7.1 基金管理人持有本基金份额变动情况

本报告期内基金管理人未持有本基金份额。

7.2 基金管理人运用固有资金投资本基金交易明细

本报告期内基金管理人未运用固有资金申购、赎回、买卖本基金份额。

§8 备查文件目录

8.1备查文件目录

1.中国证监会核准易方达纯债债券型证券投资基金募集的文件;

2.《易方达纯债债券型证券投资基金基金合同》;

3.《易方达纯债债券型证券投资基金托管协议》;

4.《易方达基金管理有限公司开放式基金业务规则》;

5.基金管理人业务资格批件、营业执照。

8.2存放地点

广州市天河区珠江新城珠江东路30号广州银行大厦40-43楼。

8.3查阅方式

投资者可在营业时间免费查阅,也可按工本费购买复印件。

易方达基金管理有限公司
二〇一八年七月十九日

易方达创业板交易型开放式指数证券投资基金联接基金

2018年第二季度报告

基金管理人:易方达基金管理有限公司
基金托管人:中国工商银行股份有限公司
报告送出日期:二〇一八年七月十九日

§1 重要提示

基金管理人的董事会及董事保证本报告所载资料不存在虚假记载、误导性陈述或重大遗漏,并对其内容的真实性、准确性和完整性承担个别及连带责任。

基金托管人中国工商银行股份有限公司根据本基金合同规定,于2018年7月17日复核了本报告中的财务指标、净值表现和投资组合报告等内容,保证复核内容不存在虚假记载、误导性陈述或者重大遗漏。

基金管理人承诺以诚实信用、勤勉尽责的原则管理和运用基金资产,但不保证基金一定盈利。

基金的过往业绩并不代表其未来表现。投资有风险,投资者在作出投资决策前应仔细阅读本基金的招募说明书。

本报告中财务资料未经审计。

本报告期自2018年4月1日起至6月30日止。

§2 基金产品概况

2.1基金产品概况

基金简称	易方达创业板ETF联接
基金主代码	110026
基金运作方式	契约型开放式
基金合同生效日	2011年9月20日
报告期末基金份额总额	1,521,624,573.30份
投资目标	紧密跟踪业绩比较基准，追求跟踪偏离度及跟踪误差的最小化。
投资策略	本基金为创业板ETF的联接基金。创业板ETF是采用完全复制法实现对创业板指数紧密跟踪的全被动指数基金，本基金主要通过投资于创业板ETF实现对业绩比较基准的紧密跟踪,力争将日均跟踪偏离度控制在0.35%以内,年化跟踪误差控制在4%以内。在投资运作过程中,本基金将在综合考虑合规、风险、效率、成本等因素的基础上,决定采用实物申赎的方式或证券二级市场交易的方式进行创业板ETF的买卖。本基金可以参与股指期货交易,但必须根据风险管理的原则,以套期保值为目的。
业绩比较基准	创业板指数收益率X95%+活期存款利率(税后)X5%
风险收益特征	本基金为创业板ETF的联接基金，其预期风险收益水平高于混合型基金、债券基金和货币市场基金;本基金主要通过投资创业板ETF追踪业绩比较基准，具有与业绩比较基准相似的风险收益特征。
基金管理人	易方达基金管理有限公司
基金托管人	中国工商银行股份有限公司
下属分级基金的基金简称	易方达创业板ETF联接A / 易方达创业板ETF联接C
下属分级基金的交易代码	110026 / 004744
报告期末下属分级基金的份额总额	1,410,022,847.74份 / 111,601,725.56份

注:自2017年6月2日起,本基金增设C类份额类别,份额首次确认日为2017年6月5日。

2.1.1目标基金基本情况

基金名称	易方达创业板交易型开放式指数证券投资基金
基金主代码	159915
基金运作方式	交易型开放式(ETF)
基金合同生效日	2011年9月20日
基金份额上市的证券交易所	深圳证券交易所
上市日期	2011年12月9日
基金管理人名称	易方达基金管理有限公司
基金托管人名称	中国工商银行股份有限公司

2.1.2目标基金产品说明

投资目标	紧密跟踪标的指数,追求跟踪偏离度及跟踪误差的最小化。
投资策略	本基金采取完全复制法进行投资,即按照创业板指数的成份股组成及权重构建股票投资组合。但是当指数编制方法变更、成份股发生变更、成份股权重由于自由流通量调整而发生变化、成份股派发现金股息、配股及增发、股票长期停牌、市场流动性不足等情况发生时,基金管理人将对投资组合进行优化,尽量降低跟踪误差。本基金力争将日均跟踪偏离度控制在0.2%以内，年化跟踪误差控制在2%以内。本基金可以参与股指期货交易,但必须根据风险管理的原则,以套期保值为目的。
业绩比较基准	创业板指数
风险收益特征	本基金属股票型基金，预期风险与收益水平高于混合基金、债券基金与货币市场基金。本基金为指数型基金,采用完全复制法跟踪标的指数的表现，具有与标的指数相似的风险收益特征。

§3 主要财务指标和基金净值表现

3.1 主要财务指标

单位:人民币元

主要财务指标	报告期(2018年4月1日-2018年6月30日) 易方达创业板ETF联接A	易方达创业板ETF联接C
1.本期已实现收益	-57,785,932.07	-4,897,909.67
2.本期利润	-371,498,344.14	-28,389,984.89
3.加权平均基金份额本期利润	-0.2592	-0.3004
4.期末基金资产净值	2,341,086,020.83	185,127,907.61
5.期末基金份额净值	1.6603	1.6588

注:1.所述基金业绩指标不包括持有人认购或交易基金的各项费用,计入费用后实际收益水平要低于所列数字。

2.本期已实现收益指基金本期利息收