中邮纯债聚利债券型证券投资基金

2018年第二季度报告

基金管理人:中邮创业基金管理股份有限公司
基金托管人:中国农业银行股份有限公司
报告送出日期:2018年7月19日

§1 重要提示

基金管理人的董事会及董事保证本报告所载资料不存在虚假记载、误导性陈述或重大遗漏,并对其内容的真实性、准确性和完整性承担个别及连带责任。

基金托管人中国农业银行股份有限公司根据本基金合同规定,于2018年07月18日复核了本报告中的财务指标、净值表现和投资组合报告等内容,保证复核内容不存在虚假记载、误导性陈述或者重大遗漏。

基金管理人承诺以诚实信用、勤勉尽责的原则管理和运用基金资产,但不保证基金一定盈利。

基金的过往业绩并不代表其未来表现。投资有风险,投资者在做出投资决策前应仔细阅读本基金的招募说明书。

本季度报告的财务资料未经审计。

本报告期自2018年04月01日起至2018年06月30日止。

§2 基金产品概况

基金简称	中邮纯债聚利债券
交易代码	002274
基金运作方式	契约型开放式
基金合同生效日	2016年2月3日
报告期末基金份额总额	53,815,324.08份
投资目标	在严格控制风险并保证充分流动性的前提下,通过积极主动的资产管理,为投资者提供稳健持续增长的投资收益。
投资策略	本基金在对宏观经济和债券市场综合研判的基础上,通过自上而下的宏观分析和自下而上的个券研究,精选主动管理,数量投资和组合投资的投资手段,追求基金资产长期稳健的增值。 主动管理:我国债券市场运作时间短,市场规模较小,参与主体少,债券市场还处于不断完善和发展的过程中,由于我国债券市场的不完全有效性为基金管理人通过精细的投资策略,实现基金资产的长期稳定增值提供了可能性。本基金管理人将通过增强对宏观、市场利率和债券市场发展的认识和预期,运用市场时机选择、期限选择和类别选择等方式,在控制投资风险的前提下力争获取超过债券市场平均收益水平的投资收益。 数量投资:通过数量化分析债券久期、凸性、利率、流动性和信用风险等因素,寻找被市场错误定价或严重低估的偏离价值区域的券种,通过科学的计算方法,严格调整和控制债券投资组合的风险与预期投资收益水平,研究分析市场边际品种是否符合投资目标,是否具有投资价值,并选择有利时机进行投资决策。 组合投资:债券收益率曲线的变动并不是整体平行移动,而具有不平衡性,往往收益率曲线的某几个期限段的变动较为突出,收益率曲线变动的不平衡性为基金管理人集中投资于某几个期限段的债券提供了条件。基金管理人可根据不同债券的风险收益特征,在不同市场环境下进行不同比例的组合投资,采用哑铃型、子弹型、阶梯型等方式进行债券组合。 1.资产配置策略 本基金根据各项重要的经济指标分析宏观经济形势发展和变动趋势,基于对财政政策、货币政策和债券市场的综合研判,在遵守有关投资限制规定的前提下,灵活运用投资策略,配置基金资产,力争在保障基金资产流动性和本金安全的前提下实现投资组合收益的最大化。 本基金基于对以下因素的判断,进行基金资产在货币市场证券投资品种、债券投资品种、现金资产之间的配置:①基于对利率走势、利率期限结构等因素的分析,预期固定收益品种的投资收益和风险;②对宏观经济、行业前景以及公司财务进行严谨的分析,考察其对固定收益市场供给和需求的影响;③密判货币投资机会的投资期间及预期收益率;④可转换债券发行公司的成长性和可转债价值的判断。 2.固定收益品种投资策略 (1)固定收益品种的配置策略 1)平均久期配置策略 本基金通过对宏观经济变量(包括国内生产总值、工业增长、货币信贷、固定资产投资、消费、通胀率、外贸差额、财政收支、价格指数和汇率等)和宏观经济政策(包括货币政策、财政政策、产业政策、外贸和汇率政策等)等进行定性和定量分析,预测未来的利率变化趋势,制定债券类属配置策略,确定组合在不同类型债券品种上的配置比例。根据中国债券市场存在市场分割的特点,本基金将考察相同债券在交易所市场和银行间市场的利差倒挂,结合流动性等因素的分析,选择具有较高投资价值的市场进行配置。 (2)固定收益品种的选择 在债券组合平均久期、期限结构和类属配置的基础上,本基金对影响个别债券定价的主要因素,包括流动性、市场供求、信用风险、票息及付息频率、税赋、含权等因素进行分析,选择具有良好投资价值的债券品种进行投资。 1)非信用类固定收益品种选择:央行票据等的选择 本基金对国债、央行票据等非信用类固定收益品种的投资,主要根据宏观经济变量和宏观经济政策的分析,预测未来收益率曲线的变动趋势,综合考虑组合流动性决定投资品种。 2)信用类固定收益品种值可转换债券的选择 本基金投资信用债券应较好的信用类债券,通过对宏观经济、行业特性和公司财务状况进行研究分析,对固定收益品种的信用风险进行分析、度量及定价,选择风险与收益相匹配的变化品种进行投资,具体内容包括: ① 根据宏观经济环境及各行业的发展状况,决定各行业的配置比例; ② 充分研究和分析债券发行人的产业发展趋势、行业政策、竞争环境、公司背景、盈利情况、竞争地位、治理结构、特殊事件风险等基本面信息,分析企业的长期信用风险; ③ 运用财务评分模型对债券发行人的资产流动性、盈利能力、偿债能力、现金流水平等方面进行综合评分,度量发行人财务风险; ④ 利用历史数据,市场价格以及资产质量等信息,估算债券发行人的违约率及违约损失率。 ⑤ 综合发行人各方面分析结果,运用数量化模型,确定信用利差的合理水平,利用市场价格对失配,选择价格相对低估的品种进行投资。 (3)可转换债券的投资策略 1)普通可转换债券投资策略 普通可转换债券的价值主要取决于其股权价值、债券价值和转换期权价值,本基金管理人将对可转换债券的价值进行评估,选择具有较高投资价值的可转换债券。 本基金管理人将对发行公司的基本面进行分析,包括所处行业的景气度、公司成长性、市场竞争力等,并参考其他公司的信息水平,判断可转换债券的信用情况,基于对利率水平、期限结构、股息率、股息率曲线和期权价值,综合上述因素,对可转换债券进行定价分析,制定可转换债券的投资策略。 此外,本基金还根据新发可转换债券的预计中签率,模型定价结果,和债券与一般市场可转换债券的市场价格, 2)可分离交易可转债 分离交易可转债是指认股权和债券分离交易的可转债,它与普通可转债的区别在于上市后可分离为可转换债券和股票权证两部分,且两部分各自单独交易。也就是说,分离交易可转债的投资者在行使了认股权利后,其债权依然存在,仍可持有到期日还本金并获得利息;而普通可转债的投资者一旦行使了认股权利,则其债权就不复存在了。当可分离交易可转债上市后,对分离出的可转债,其投资策略与本基金普通可转债的投资策略相同;而对分离出的股票权证,其投资策略与本基金权证的投资策略相同。 (4)中小企业私募债投资策略 中小企业私募债是指中小微型企业在中国境内以非公开方式发行和转让,约定在一定期限还本付息的公司债券。与传统的信用债相比,中小企业私募债具有高风险和高收益的特点。 目前市场上正在或即将发行的中小企业私募债的期限通常都在三年以下,久期风险较低,其风险点主要集中在信用和流动性。由于发行规模较小,这在一定程度上决定了其二级市场的流通性有限,换手率不高,所以本基金在该发中小企业私募债投资时,会尽量点放在一级市场,在有效规避信用风险的同时获取较可观的利差大的个券,并持有到期。 对单个券种的分析判断与其它信用类固定收益品种的方法类似。在信用研究方面,本基金会加强日下而上的分析,将机构评级与内部评级相结合,根据通过发行方的财务状况、信用背景、经营能力、行业前景、个体竞争力等方面判断其在期限内的偿付能力,并可借助发行人进行实地调研和分析,会倾向于大券商承销的有上市诉求的企业。鉴于其信用风险大、流通性弱,本基金会严格防范风险,所有中小企业私募债在投资前都必须实地调研,研究报告由研究员人员签,并对投资比例有严格控制。最大投资比例是上投权资金的。 (5)资产支持证券投资策略 本基金将分析资产支持证券的资产特征,估计违约率和提前偿付比率,并利用收益率曲线和期权定价模型,对资产支持证券进行估值。本基金将严格控制资产支持证券的信体投资规模并进行分散投资,以降低流动性风险。 3.回债期货投资策略 本基金将在注重风险管理的前提下,以套期保值为主要目的,遵循有效管理原则经充分论证后适度运用回债期货。通过对债券现货和回债市场运行趋势的研究,结合回债期货定价模型,采用估值合理、流动性好、交易活跃的期货合约,对本社交投资组合进行及时、有效地调整和优化,提高投资组合的运作效率。 4.权证投资策略 本基金不直接从二级市场买入权证,但可持有因持股票派发的权证或因参与可分离交易可转债而产生的权证。本基金管理人将以价值分析为基础,在采用权证定价模型分析其合理定价的基础上,结合权证的正股价格变动、溢价率、隐含波动率等指标选择权证的类出时机。 5.信用类固定收益品种的风险管理 本基金的债券信用风险主要分为:债券种的信用风险和债券组合的信用风险。 针对债券种类发行主体的信用风险,本基金管理人将通过以下三个方面来进行信用风险的管理:①进行独立的发行主体信用分析,运用信用产品的相关数据资料,分析发行人的公司背景、行业特性、治理结构、盈利能力、偿债能力和其外部评级等因素,对信用债进行信用风险评估,并确定信用债的风险级别;②严格遵守信用类债券的准选库制度,根据不同的信用风险等级,按照不同的投资管理流程和权限管理制度,对风险券进行持续信用跟踪分析;③采取分散化投资策略和集中度限制,严格控制组合整体的信用风险水平。 注:按相关法规及基金合同规定,本基金自合同生效日起6个月内为建仓期,报告期内本基金的各项投资比例符合基金合同的有关规定。	
业绩比较基准	本基金业绩比较基准:中国债券综合财富指数
风险收益特征	本基金为债券型基金,其预期风险与预期收益高于货币市场基金,低于混合型基金和股票型基金,属于证券投资基金中的较低风险品种。
基金管理人	中邮创业基金管理股份有限公司
基金托管人	中国农业银行股份有限公司
下属分级基金的基金简称	中邮纯债聚利债券A / 中邮纯债聚利债券C
下属分级基金的交易代码	002274 / 002275
报告期末下属分级基金的份额总额	53,814,697.64份 / 800.627.24份

§3 主要财务指标和基金净值表现

3.1 主要财务指标

单位:人民币元

主要财务指标	报告期(2018年4月1日 - 2018年6月30日)	
	中邮纯债聚利债券A	中邮纯债聚利债券C
1. 本期已实现收益	1,127,876.87	16,098.60
2. 本期利润	832,734.70	12,181.10
3. 加权平均基金份额本期利润	0.0151	0.0149
4. 期末基金资产净值	57,642,435.05	827,547.35
5. 期末基金份额净值	1.087	1.034

注:1.本期已实现收益指基金本期利息收入、投资收益、其他收入(不含公允价值变动收益)扣除相关费用后的余额,本期利润为本期已实现收益加上本期公允价值变动收益。2.所述基金业绩指标不包括持有人认购或交易基金的各项费用,计入费用后实际收益水平要低于所列数字。

3.2 基金净值表现

3.2.1 本报告期基金份额净值增长率及其与同期业绩比较基准收益率的比较

中邮纯债聚利债券A

阶段	净值增长率①	净值增长率标准差②	业绩比较基准收益率③	业绩比较基准收益率标准差④	①-③	②-④
过去三个月	1.40%	0.08%	1.95%	0.10%	-0.55%	-0.02%

中邮纯债聚利债券C

阶段	净值增长率①	净值增长率标准差②	业绩比较基准收益率③	业绩比较基准收益率标准差④	①-③	②-④
过去三个月	1.57%	0.10%	1.95%	0.10%	-0.38%	0.00%

3.2.2 自基金合同生效以来基金累计净值增长率变动及其与同期业绩比较基准收益率变动的比较

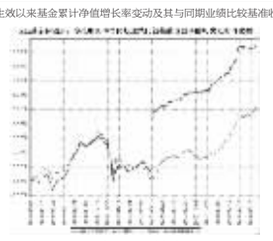



§4 管理人报告

4.1 基金经理(或基金经理小组)简介

姓名	职务	任本基金的基金经理期限		证券从业年限	说明
		任职日期	离任日期		
张萌	基金经理	2016年2月3日	-	13年	张萌女士,商学、经济学硕士,曾任日本瑞穗银行悉尼分行资金部助理,澳大利亚联邦银行旗下康联首域全球资产管理公司全球固定收益与信用投资部基金交易经理,中邮创业基金管理股份有限公司固定收益部负责人,固定收益部总经理,现任固定收益副总监,中邮稳定收益债券型证券投资基金基金经理,中邮定期开放债券型证券投资基金基金经理,中邮双动力灵活配置混合型证券投资基金基金经理,中邮稳健添利灵活配置混合型证券投资基金,中邮纯债聚利债券型证券投资基金基金经理,中邮增力债券型证券投资基金基金经理,中邮睿信增强债券型证券投资基金基金经理,中邮稳健合赢债券型证券投资基金基金经理,中邮纯债恒利债券型证券投资基金基金经理,中邮睿利增强债券型证券投资基金基金经理。
余红	基金经理	2018年5月18日	-	4年	曾任职于浦发银行北京分行国际部、外汇管理部,中小企业业务经营中心、中邮创业基金管理股份有限公司中邮稳定收益债券型证券投资基金基金经理助理兼研究员,现担任中邮货币市场基金、中邮定期开放债券型证券投资基金、中邮纯债聚利债券型证券投资基金、中邮纯债恒利债券型证券投资基金基金经理。

注:基金经理的任职日期及离任日期均依据基金成立日期或中国证券投资基金业协会下发的基金经理注册或变更等通知的日期。

证券从业的含义遵从行业协会《证券业从业人员资格管理办法》的相关规定

4.2 管理人对报告期内本基金运作遵规守信情况的说明

本报告期内,本基金管理人严格遵守了公平交易管理制度的规定,各基金在研究、投资、交易等各方面受到公平对待,确保各基金获得公平交易的机会。

报告期内,本基金的投资决策、投资交易程序、投资权限等各方面均符合法律法规的要求;交易行为合法合规,未出现异常交易、操纵市场的现象;未发生内幕交易的情况;相关的信息披露真实、完整、准确、及时;基金各种账户类、申购赎回及其他交易类业务、注册登记业务均按规定的程序、规则进行,未出现重大违法违规或违反基金合同的行为。

4.3 公平交易专项说明

4.3.1 公平交易制度的执行情况

根据中国证监会颁布的《证券投资基金管理公司公平交易制度指导意见》,公司制定了《中邮基金公平交易管理制度》、《中邮基金投资管理制度》、《交易部管理制度》、《交易部申购业务管理细则》等一系列与公平交易相关制度体系,制度的范围包括境内上市股票、债券的一级市场申购、二级市场交易等所有投资管理活动,同时包括投权、研究分析、投资决策、交易执行、监控等投资管理活动相关的各个环节,形成了有效的公平交易执行体系。

公司建立了投资决策委员会领导下的投资决策及授权制度,以科学规范的投资决策体系,采用集中交易管理加强交易执行环节的内部控制,通过工作制度、流程和信息系统控制等手段保证公平交易原则得以实现;在确保各投资组合相对独立性的同时在获得投资信息、投资建议和实施投资决策方面享有公平的机会;通过信息系统对公平交易行为进行定期分析评估,发现异常情况,要求投资经理做出合理解释,并根据发现情况进一步完善公司相关公平交易制度,避免类似情况再次发生,最后妥善保存分析报告备查。从而确保整个业务环节对公平交易过程和结果控制的有效性。

本报告期内,本基金管理人公平交易制度得到良好的贯彻执行,未发现存在违反公平交易原则的情况。

4.3.2 异常交易行为的专项说明

报告期内未发现本基金存在异常交易行为。

报告期内,所有投资组合参与的交易所公开竞价同日反向交易成交较少的单边交易量未超过该证券当日成交量的5%。

4.4 报告期内基金投资策略和运作分析

整体来看一季度资金面明显好于市场预期,去年同期一年期存单价格维持在4.6-4.7%的水平,今年存单价格上行30bp左右,达到4.9%后利率出现快速下行,同时协议存款价格也并没有出现快速上行,基本维持和存单利率走势一致的情况,在这种较为宽松的资金情况下本基金增配了部分高等级债券。本基金报告期内,久期有了适度提升,杠杆维持在合理水平。

4.5 报告期内基金的业绩表现

截至本报告期末中邮纯债聚利债券A基金份额净值为1.087元,本报告期基金份额净值增长率为1.40%;截至本报告期末中邮纯债聚利债券C基金份额净值为1.034元,本报告期基金份额净值增长率为1.57%;同期业绩比较基准收益率为1.95%。

4.6 报告期内基金持有人数或基金资产净值预警说明

本报告期内本基金持有人数或基金资产净值无预警的说明。

§5 投资组合报告

5.1 报告期末基金资产组合情况

序号	项目	金额(元)	占基金总资产的比例(%)
1	权益投资	-	-
	其中:股票	-	-
2	基金投资	-	-
3	固定收益投资	76,966,402.60	96.20
	其中:债券	76,966,402.60	96.20
	资产支持证券	-	-
4	贵金属投资	-	-
5	金融衍生品投资	-	-
6	买入返售金融资产	-	-
	其中:买断式回购的买入返售金融资产	-	-
7	银行存款和结算备付金合计	546,752.67	0.68
8	其他资产	2,489,421.02	3.11
9	合计	80,002,576.29	100.00

注:由于四舍五入的原因报告期末基金资产组合各项目公允价值占基金总资产的比例分项之和与合计可能有尾差。

5.2 报告期末按行业分类的股票投资组合

5.2.1 报告期末按行业分类的境内股票投资组合

本报告期末本基金未持有股票。

5.2.2 报告期末按行业分类的港股通投资股票投资组合

本报告期末本基金未投资港股通股票。

5.3 报告期末按公允价值占基金资产净值比例大小排序的前十名股票投资明细

本报告期末本基金未投资股票。

5.4 报告期末按债券品种分类的债券投资组合

序号	债券品种	公允价值(元)	占基金资产净值比例(%)
1	国家债券	-	-
2	央行票据	-	-
3	金融债券	5,119,380.00	8.76
	其中:政策性金融债	5,119,380.00	8.76
4	企业债券	66,806,522.60	114.26
5	企业短期融资券	5,040,500.00	8.62
6	中期票据	-	-
7	可转债(可交换债)	-	-
8	同业存单	-	-
9	其他	-	-
10	合计	76,966,402.60	131.63

注:由于四舍五入的原因公允价值占基金资产净值的比例分项之和与合计可能有尾差。

5.5 报告期末按公允价值占基金资产净值比例大小排序的前五名债券投资明细

序号	债券代码	债券名称	数量(张)	公允价值(元)	占基金资产净值比例(%)
1	1380038	13金利源债	85,640	5,278,849.60	9.03
2	122553	PR虞交通	130,540	5,262,067.40	9.00
3	122536	PR慈国投	128,160	5,164,848.00	8.83
4	018005	国开1701	51,000	5,119,380.00	8.76
5	041761013	17万林投资CP001	50,000	5,040,500.00	8.62

5.6 报告期末按公允价值占基金资产净值比例大小排序的前十名资产支持证券投资明细

本报告期末本基金未持有资产支持证券。

5.7 报告期末按公允价值占基金资产净值比例大小排序的前五名贵金属投资明细

本报告期末本基金未持有贵金属。

5.8 报告期末按公允价值占基金资产净值比例大小排序的前五名权证投资明细

本报告期末本基金未持有权证。

5.9 报告期末本基金投资的国债期货交易情况说明

5.9.1 本期国债期货投资政策

本基金将在注重风险管理的前提下,以套期保值为主要目的,遵循有效管理原则经充分论证后适度运用国债期货。通过对债券现货和国债货市场运行趋势的研究,结合国债期货定价模型,采用估值合理、流动性好、交易活跃的期货合约,对本社划投资组合进行及时、有效地调整和优化,提高投资组合的运作效率。

5.9.2 报告期末本基金投资的国债期货持仓和损益明细

本报告期末本基金未持有国债期货。

5.9.3 本期国债期货投资评价

本报告期末本基金未持有国债期货。

5.10 投资组合报告附注

5.10.1

本报告期内基金投资的前十名证券的发行主体无被监管部门立案调查、无在报告编制日前一年内受到公开谴责、处罚。

5.10.2

本报告期末本基金未持有股票。

5.10.3 其他资产构成

序号	名称	金额(元)
1	存出保证金	5,869.09
2	应收证券清算款	-
3	应收股利	-
4	应收利息	2,459,161.05
5	应收申购款	699.44
6	其他应收款	-
7	待摊费用	23,691.44
8	其他	-
9	合计	2,489,421.02

5.10.4 报告期末持有的处于转股期的可转换债券明细

本报告期末本基金未持有处于转股期的可转换债券。

5.10.5 报告期末前十名股票中存在流通受限情况的说明

本报告期末本基金未持有股票。

§6 开放式基金份额变动

单位:份

项目	中邮纯债聚利债券A	中邮纯债聚利债券C
报告期期初基金份额总额	52,041,854.42	791,202.06
报告期期间基金总申购份额	8,799,153.51	123,713.41
减:报告期期间基金总赎回份额	7,826,310.29	114,288.23
报告期期间基金拆分变动份额(份额减少以"-"填列)	-	-
报告期期末基金份额总额	53,014,697.64	800,627.24

§7 基金管理人运用固有资金投资本基金情况

7.1 基金管理人持有本基金份额变动情况

本基金管理人未运用固有资金投资本基金。

7.2 基金管理人运用固有资金投资本基金交易明细

本报告期内本基金管理人未运用固有资金投资本基金。

§8 影响投资者决策的其他重要信息

8.1 报告期内单一投资者持有基金份额比例达到或超过20%的情况

投资者类别	报告期内持有基金份额变化情况						报告期末持有基金情况	
	序号	持有基金份额比例达到或者超过20%的时间区间	期初份额	申购份额	赎回份额		持有份额	份额占比
机构	1	20180401-20180630	47,983,685.22	0.00	0.00		47,983,685.22	90.51%
个人	-	-	-	-	-		-	-
产品特有风险								
单一投资者持有基金份额比例达到或超过20%引起的风险,主要是由于持有人结构相对集中,机构同质化,资金呈现"大进大出"特点,在市场突变情况下,赎回行为高度一致,给基金投资运作可能会带来较大压力,使得基金资产的变现能力和投资者赎回管理的匹配与平衡可能面临较大考验,继而可能给基金带来潜在的流动性风险。								

8.2 影响投资者决策的其他重要信息

无。

§9 备查文件目录

9.1 备查文件目录

1. 中国证监会批准中邮纯债聚利债券型证券投资基金募集的文件
2.《中邮纯债聚利债券型证券投资基金基金合同》
3.《中邮纯债聚利债券型证券投资基金托管协议》
4.《中邮纯债聚利债券型证券投资基金招募说明书》
5. 基金管理人业务资格批件、营业执照
6. 基金托管人业务资格批件、营业执照
7. 报告期内基金管理人在指定报刊上披露的各项公告

9.2 存放地点

基金管理人或基金托管人的办公场所。

9.3 查阅方式

投资者可于营业时间查阅,或登陆基金管理人网站查阅。

投资者可在营业时间免费查阅。也可在支付工本费后,在合理时间内取得上述文件的复印件。

投资者对本报告书如有疑问,可咨询基金管理人中邮创业基金管理股份有限公司。

客户服务中心电话:010-58511618 400-880-1618

基金管理人网址:www.postfund.com.cn

中邮创业基金管理股份有限公司
2018年7月19日

中邮定期开放债券型证券投资基金

2018年第二季度报告

基金管理人:中邮创业基金管理股份有限公司
基金托管人:中国农业银行股份有限公司
报告送出日期:2018年7月19日

§1 重要提示

基金管理人的董事会及董事保证本报告所载资料不存在虚假记载、误导性陈述或重大遗漏,并对其内容的真实性、准确性和完整性承担个别及连带责任。

基金托管人中国农业银行股份有限公司根据本基金合同规定,于2018年7月18日复核了本报告中的财务指标、净值表现和投资组合报告等内容,保证复核内容不存在虚假记载、误导性陈述或者重大遗漏。

基金管理人承诺以诚实信用、勤勉尽责的原则管理和运用基金资产,但不保证基金一定盈利。

基金的过往业绩并不代表其未来表现。投资有风险,投资者在做出投资决策前应仔细阅读本基金的招募说明书。

本季度报告的财务资料未经审计。

本报告期自2018年04月01日起至2018年06月30日止。

§2 基金产品概况

基金简称	中邮定期开放债券
交易代码	000271
基金运作方式	契约型开放式
基金合同生效日	2013年11月5日
报告期末基金份额总额	1,506,584,902.92份
投资目标	本基金投资目标是在追求本金长期安全的基础上,力争为基金份额持有人创造超越银行存款利率的稳定收益。
投资策略	本基金在对宏观经济和债券市场综合研判的基础上,通过自上而下的宏观分析和自下而上的个券研究,使用主动管理、数量投资和组合投资的投资手段,追求基金资产长期稳健的增值。 1.资产配置策略 本基金根据各项重要的经济指标分析宏观经济形势发展和变动趋势,基于对财政政策、货币政策和债券市场的综合研判,在遵守有关投资限制规定的前提下,灵活运用投资策略,配置基金资产,力争在保障基金资产流动性和本金安全的前提下实现投资组合收益的最大化。 2.固定收益品种投资策略 平均久期配置策略 本基金通过对宏观经济变量(包括国内生产总值、工业增长、货币信贷、固定资产投资、消费、通胀率、外贸差额、财政收支、价格指数和汇率等)和宏观经济政策(包括货币政策、财政政策、产业政策、外贸和汇率政策等)等进行定性和定量分析,预测未来的利率变化趋势,判断债券市场对上述变量和政策的反应,并预测和展望债券组合的平均久期,有效控制基金资产风险,提高债券组合的总投资收益。当预期市场利率上升时,本基金将缩短组合投资组合久期,以规避债券价格下跌的风险。当预期市场利率下降时,本基金将拉长债券投资组合久期,以更大程度的获取债券价格上涨带来的价差收益。 期限结构配置策略 结合对宏观经济形势和政策的判断,本基金对债券市场收益率期限结构进行分析,运用统计和数量分析技术,预测收益率期限结构的变化方式,选择合适的期限结构配置策略,配置各期限固定收益品种的比例,以达到预期投资收益最大化的目的。 类属配置策略 本基金对不同类型固定收益品种的信用风险、税赋水平、市场流动性、市场风险等因素进行分析,研究同期限的国债、金融债、企业债、交易所和银行间市场投资品种的利差和变化趋势,制定债券类属配置策略,确定组合在不同类型债券品种上的配置比例。根据中国债券市场存在市场分割的特点,本基金将考察相同债券在交易所市场和银行间市场的利差倒挂,结合流动性等因素的分析,选择具有较高投资价值的市场进行配置。 (2)固定收益品种的选择 在债券组合平均久期、期限结构和类属配置的基础上,本基金对影响个别债券定价的主要因素,包括流动性、市场供求、信用风险、票息及付息频率、税赋、含权等因素进行分析,选择具有良好投资价值的债券品种进行投资。 1)非信用类固定收益品种选择:央行票据等的选择 本基金对国债、央行票据等非信用类固定收益品种的投资,主要根据宏观经济变量和宏观经济政策的分析,预测未来收益率曲线的变动趋势,综合考虑组合流动性决定投资品种。 2)信用类固定收益品种值可转换债券的选择 本基金投资信用债券应较好的信用类债券,通过对宏观经济、行业特性和公司财务状况进行研究分析,对固定收益品种的信用风险进行分析、度量及定价,选择风险与收益相匹配的变化品种进行投资,具体内容包括: ① 根据宏观经济环境及各行业的发展状况,决定各行业的配置比例; ② 充分研究和分析债券发行人的产业发展趋势、行业政策、竞争环境、公司背景、盈利情况、竞争地位、治理结构、特殊事件风险等基本面信息,分析企业的长期信用风险; ③ 运用财务评分模型对债券发行人的资产流动性、盈利能力、偿债能力、现金流水平等方面进行综合评分,度量发行人财务风险; ④ 利用历史数据,市场价格以及资产质量等信息,估算债券发行人的违约率及违约损失率。 ⑤ 综合发行人各方面分析结果,运用数量化模型,确定信用利差的合理水平,利用市场价格对失配,选择价格相对低估的品种进行投资。 (3)可转换债券的投资策略 1)普通可转换债券投资策略 普通可转换债券的价值主要取决于其股权价值、债券价值和转换期权价值,本基金管理人将对可转换债券的价值进行评估,选择具有较高投资价值的可转换债券。 本基金管理人将对发行公司的基本面进行分析,包括所处行业的景气度、公司成长性、市场竞争力等,并参考其他公司的信息水平,判断可转换债券的信用情况,基于对利率水平、期限结构、股息率、股息率曲线和期权价值,综合上述因素,对可转换债券进行定价分析,制定可转换债券的投资策略。 此外,本基金还根据新发可转换债券的预计中签率,模型定价结果,和债券与一般市场可转换债券的市场价格, 2)可分离交易可转债 分离交易可转债是指认股权和债券分离交易的可转债,它与普通可转债的区别在于上市后可分离为可转换债券和股票权证两部分,且两部分各自单独交易。也就是说,分离交易可转债的投资者在行使了认股权利后,其债权依然存在,仍可持有到期日还本金并获得利息;而普通可转债的投资者一旦行使了认股权利,则其债权就不复存在了。当可分离交易可转债上市后,对分离出的可转债,其投资策略与本基金普通可转债的投资策略相同;而对分离出的股票权证,其投资策略与本基金权证的投资策略相同。 (4)中小企业私募债投资策略 中小企业私募债是指中小微型企业在中国境内以非公开方式发行和转让,约定在一定期限还本付息的公司债券。与传统的信用债相比,中小企业私募债具有高风险和高收益的特点。 目前市场上正在或即将发行的中小企业私募债的期限通常都在三年以下,久期风险较低,其风险点主要集中在信用和流动性。由于发行规模较小,这在一定程度上决定了其二级市场的流通性有限,换手率不高,所以本基金在该发中小企业私募债投资时,会尽量点放在一级市场,在有效规避信用风险的同时获取较可观的利差大的个券,并持有到期。 对单个券种的分析判断与其它信用类固定收益品种的方法类似。在信用研究方面,本基金会加强日下而上的分析,将机构评级与内部评级相结合,根据通过发行方的财务状况、信用背景、经营能力、行业前景、个体竞争力等方面判断其在期限内的偿付能力,并可借助发行人进行实地调研和分析,会倾向于大券商承销的有上市诉求的企业。鉴于其信用风险大、流通性弱,本基金会严格防范风险,所有中小企业私募债在投资前都必须实地调研,研究报告由研究员人员签,并对投资比例有严格控制。最大投资比例是上投权资金的。 (5)资产支持证券投资策略 本基金将分析资产支持证券的资产特征,估计违约率和提前偿付比率,并利用收益率曲线和期权定价模型,对资产支持证券进行估值。本基金将严格控制资产支持证券的信体投资规模并进行分散投资,以降低流动性风险。 3.回债期货投资策略 本基金将在注重风险管理的前提下,以套期保值为主要目的,遵循有效管理原则经充分论证后适度运用回债期货。通过对债券现货和回债市场运行趋势的研究,结合回债期货定价模型,采用估值合理、流动性好、交易活跃的期货合约,对本社交投资组合进行及时、有效地调整和优化,提高投资组合的运作效率。 4.权证投资策略 本基金不直接从二级市场买入权证,但可持有因持股票派发的权证或因参与可分离交易可转债而产生的权证。本基金管理人将以价值分析为基础,在采用权证定价模型分析其合理定价的基础上,结合权证的正股价格变动、溢价率、隐含波动率等指标选择权证的类出时机。 5.信用类固定收益品种的风险管理 本基金的债券信用风险主要分为:债券种的信用风险和债券组合的信用风险。 针对债券种类发行主体的信用风险,本基金管理人将通过以下三个方面来进行信用风险的管理:①进行独立的发行主体信用分析,运用信用产品的相关数据资料,分析发行人的公司背景、行业特性、治理结构、盈利能力、偿债能力和其外部评级等因素,对信用债进行信用风险评估,并确定信用债的风险级别;②严格遵守信用类债券的准选库制度,根据不同的信用风险等级,按照不同的投资管理流程和权限管理制度,对风险券进行持续信用跟踪分析;③采取分散化投资策略和集中度限制,严格控制组合整体的信用风险水平。 注:按相关法规及基金合同规定,本基金自合同生效日起6个月内为建仓期,报告期内本基金的各项投资比例符合基金合同的有关规定。	
业绩比较基准	本基金整体业绩比较基准构成为:沪深300指数×60%+上证国债指数×40%
风险收益特征	本基金为混合型证券投资基金,其预期风险和预期收益高于债券型基金和货币市场基金,但低于股票型基金,属于证券投资基金中的中等风险品种。
基金管理人	中邮创业基金管理股份有限公司
基金托管人	中国工商银行股份有限公司

§3 主要财务指标和基金净值表现

3.1 主要财务指标

单位:人民币元

主要财务指标	报告期(2018年4月1日 - 2018年6月30日)	
	中邮定期开放债券A	中邮定期开放债券C
1. 本期已实现收益	15,200,164.53	465,014.78
2. 本期利润	16,423,548.09	503,315.59
3. 加权平均基金份额本期利润	0.0112	0.0104
4. 期末基金资产净值	1,515,757,416.71	47,702,849.38
5. 期末基金份额净值	1.039	1.035

注:1.本期已实现收益指基金本期利息收入、投资收益、其他收入(不含公允价值变动收益)扣除相关费用后的余额,本期利润为本期已实现收益加上本期公允价值变动收益。2.所述基金业绩指标不包括持有人认购或交易基金的各项费用,计入费用后实际收益水平要低于所列数字。

3.2 基金净值表现

3.2.1 本报告期基金份额净值增长率及其与同期业绩比较基准收益率的比较

中邮定期开放债券A

阶段	净值增长率①	净值增长率标准差②	业绩比较基准收益率③	业绩比较基准收益率标准差④	①-③	②-④
过去三个月	1.17%	0.06%	0.45%	0.01%	0.72%	0.05%

中邮定期开放债券C

阶段	净值增长率①	净值增长率标准差②	业绩比较基准收益率③	业绩比较基准收益率标准差④	①-③	②-④
过去三个月	1.17%	0.06%	0.45%	0.05%	0.72%	0.05%

3.2.2 自基金合同生效以来基金累计净值增长率变动及其与同期业绩比较基准收益率变动的比较



§4 管理人报告

4.1 基金经理(或基金经理小组)简介

姓名	职务	任本基金的基金经理期限		证券从业年限	说明
		任职日期	离任日期		
张萌	基金经理	2013年11月5日	-	13年	张萌女士,商学、经济学硕士,曾任日本瑞穗银行悉尼分行资金部助理,澳大利亚联