天弘丰利债券型证券投资基金（LOF）

2018年第二季度报告

2018年6月30日

基金管理人：天弘基金管理有限公司

基金托管人：中国邮政储蓄银行股份有限公司

报告送出日期：2018年7月19日

§1 重要提示

基金管理人的董事会及董事保证本报告所载资料不存在虚假记载、误导性陈述或重大遗漏，并对其内容的真实性、准确性和完整性承担个别及连带责任。

基金托管人中国邮政储蓄银行股份有限公司根据本基金合同规定，于2018年7月17日复核了本报告中的财务指标、净值表现和投资组合报告等内容，保证复核内容不存在虚假记载、误导性陈述或重大遗漏。

基金管理人承诺以诚实信用、勤勉尽责的原则管理和运用基金资产，但不保证基金一定盈利。

基金的过往业绩并不代表其未来表现。投资有风险，投资者在作出投资决策前应仔细阅读本基金的招募说明书。

本报告中财务资料未经审计。

本报告期自2018年4月1日起至2018年6月30日止。

§2 基金产品概况

基金简称	天弘丰利债券(LOF)
场内简称	天弘丰利
基金主代码	164208
基金运作方式	契约型开放式
基金合同生效日	2011年11月23日
报告期末基金份额总额	142,853,599.22份
投资目标	本基金在追求基金资产稳定增值的基础上，力求获得高于业绩比较基准的投资收益。
投资策略	本基金通过对宏观经济、利率走势、资金供求、信用风险状况、证券市场走势等方面的分析和预测，采取自上而下和自下而上相结合的投资策略，构建和调整固定收益证券投资组合并适度参与新股投资，力求实现风险与收益的优化平衡。
业绩比较基准	中债综合指数
风险收益特征	本基金为债券型基金，属于证券投资基金中较低风险的基金品种，其风险收益预期高于货币市场基金，低于混合型基金和股票型基金。
基金管理人	天弘基金管理有限公司
基金托管人	中国邮政储蓄银行股份有限公司

§3 主要财务指标和基金净值表现

3.1 主要财务指标

单位：人民币元

主要财务指标	报告期（2018年4月1日-2018年6月30日）
1.本期已实现收益	391,285.85
2.本期利润	932,453.72
3.加权平均基金份额本期利润	0.0055
4.期末基金资产净值	167,139,958.13
5.期末基金份额净值	1.1700

注：1.本期已实现收益指基金本期利息收入、投资收益、其他收入（不含公允价值变动收益）扣除相关费用后的余额，本期利润为本期已实现收益加上本期公允价值变动收益。

2.所述基金业绩指标不包括持有人认购或交易基金的各项费用（例如，开放式基金的申购赎回费等），计入费用后实际收益水平要低于所列数字。

3.本基金合同于2011年11月23日生效。

3.2 基金净值表现

3.2.1 本报告期基金份额净值增长率及其与同期业绩比较基准收益率的比较

阶段	净值增长率①	净值增长率标准差②	业绩比较基准收益率③	业绩比较基准收益率标准差④	①-③	②-④
过去三个月	0.47%	0.07%	1.01%	0.10%	-0.54%	-0.03%

3.2.2 自基金转型以来基金累计净值增长率变动及其与同期业绩比较基准收益率变动的比较

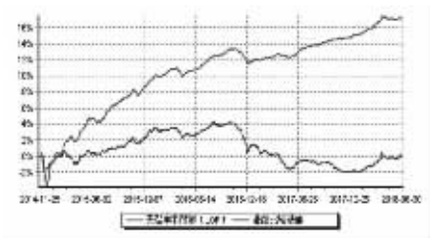

注：1.本基金合同于2011年11月23日生效。根据基金合同约定，本基金于2014年11月24日自动转换为上市开放式基金（LOF），基金名称变更为"天弘丰利债券型证券投资基金（LOF）"。

2.本报告期内，本基金的各项投资比例达到基金合同约定的各项比例要求。

§4 管理人报告

4.1 基金经理（或基金经理小组）简介

姓名	职务	任本基金的基金经理期限		证券从业年限	说明
		任职日期	离任日期		
陈朝	本基金基金经理；本公司副总经理、固定收益总监。	2011年11月	2018年6月	16年	男，工商管理硕士，历任华龙证券公司固定收益部高级经理，北京银星投资管理公司投资经理，兴业证券公司债券总部研究部经理，银华基金管理有限公司机构理财部高级经理，中国人寿资产管理有限公司固定收益部高级投资经理等。2011年7月年加盟本公司。
柴文婷	本基金基金经理。	2017年4月	-	7年	女，金融学硕士，历任嘉实基金管理有限公司行业研究员、2012年10月加盟本公司，历任研究员、交易员。

注：1.上述任职日期为基金合同生效日或本基金管理人对外披露的任职日期。

2.上述离任日期为本基金管理人对外披露的离任日期。

3.证券从业的含义遵从行业协会《证券业从业人员资格管理办法》的相关规定。

4.2 管理人对报告期内本基金运作遵规守信情况的说明

本基金按照国家法律法规及基金合同的相关约定进行操作，不存在违法违规及未履行基金合同承诺的情况。

4.3 公平交易专项说明

4.3.1 公平交易制度的执行情况

公平交易的执行情况包括：建立统一的研究平台和公共信息平台，保证各组合得到公平的投资资讯；公平对待不同投资组合，禁止各投资组合之间进行以利益输送为目的的投资交易活动；在保证各投资组合投资决策相对独立性的同时，严格执行授权审批程序；实行集中交易制度和公平交易分配制度；建立不同投资组合投资信息的管理及保密制度，保证不同投资组合经理之间的重大非公开投资信息的相互隔离；加强对投资交易行为的监察稽核力度，建立有效的异常交易行为日常监控和分析评估体系等。

本报告期内，公司公平交易程序运作良好，未出现异常情况；场外、网下业务公平交易制度执行情况良好，未出现异常情况。

公司对旗下各投资组合的交易行为进行监控和分析，对各投资组合不同时间窗口（1日、3日、5日）内的同向交易的溢价金额与溢价率进行了T检验，未发现违反公平交易原则的异常交易。

本报告期内，未出现违反公平交易制度的情况，公司旗下各基金不存在因非公平交易等导致的利益输送行为，公平交易制度的整体执行情况良好。

4.3.2 异常交易行为的专项说明

为规范投资行为，公平对待投资组合，制定《异常交易监控和报告办法》对可能显著影响市场价格、可能导致不公平交易、可能涉嫌利益输送等交易行为异常和交易价格异常的情形进行界定，拟定相应的监控、分析和防控措施。

本报告期内，严格控制同一基金或不同基金组合之间的同日反向交易，严格禁止可能导致不公平交易和利益输送的同日反向交易；针对非公开发行股票申购、以公司名义进行的债券一级市场申购的申购方案和分配过程进行审核和监控，保证分配结果符合公平交易原则。未发现本基金存在异常交易行为。

本基金本报告期内未发生同一基金或不同基金组合之间在同一交易日内进行反向交易及其他可能导致不公平交易和利益输送的异常交易。

4.4 报告期内基金的投资策略和运作分析

2018年2季度，短期经济韧性仍然较强，尤其是微观高频数据和商品价格表现较强，且生产层面明显强于需求；通胀方面，由于工业品价格反弹，叠加去年同期基数偏低，PPI同比出现反弹，但CPI增速由于食品价格表现低迷，4月和5月均维持在2%以下，通胀压力不大。政策面方面，政府着力整顿地方政府隐性债务和金融秩序，央行通过严监管去金融体系杠杆，货币政策维护流动性合理充裕，央行两次采取结构性的降准操作。资金面方面，4月末资金面出现显著收紧，但此后资金面整体维持平稳。债市方面，3月份中美贸易战发酵，带动国内避险情绪上升，收益率出现一波较大幅度的下行，4月18日，央行降准导致债券收益率快速下行，但此后资金面出现超预期显著收紧，收益率明显回调，此后长端大体处于震荡态势。进入6月份之后，由于金融数据不及预期、经济数据表现不佳，收益率下行回到降准低点。但是由于信用事件频发，信用风险成为市场主要担忧，信用债行情发生明显分化。

本基金在报告期内，严控信用风险，进一步调整和控制持仓债券信用风险等级，并积极通过波段操作增厚收益，为客户创造了稳健收益。

4.5 报告期内基金的业绩表现

截至2018年6月30日，本基金份额净值为1.1700元，本报告期份额净值增长率0.47%，同期业绩比较基准增长率1.01%。

4.6 报告期内基金持有人数或基金资产净值预警说明

本报告期内本基金管理人无应说明预警信息。

§5 投资组合报告

5.1 报告期末基金资产组合情况

序号	项目	金额(元)	占基金总资产的比例（%）
1	权益投资	-	-
	其中：股票	-	-
2	基金投资	-	-
3	固定收益投资	201,992,694.20	90.42
	其中：债券	201,992,694.20	90.42
	资产支持证券	-	-
4	贵金属投资	-	-
5	金融衍生品投资	-	-
6	买入返售金融资产	-	-
	其中：买断式回购的买入返售金融资产	-	-
7	银行存款和结算备付金合计	915,893.03	0.41
8	其他资产	20,491,183.05	9.17
9	合计	223,399,770.28	100.00

5.2 报告期末按行业分类的股票投资组合

本基金本报告期末未持有股票。

5.3 报告期末按公允价值占基金资产净值比例大小排序的前十名股票投资明细

本基金本报告期末未持有股票。

5.4 报告期末按债券品种分类的债券投资组合

序号	债券品种	公允价值（元）	占基金资产净值比例（%）
1	国家债券	-	-
2	央行票据	-	-
3	金融债券	50,978,000.00	30.50
	其中：政策性金融债	40,960,000.00	24.51
4	企业债券	110,750,694.20	66.26
5	企业短期融资券	9,995,000.00	5.98
6	中期票据	30,269,000.00	18.11
7	可转债（可交换债）	-	-
8	同业存单	-	-
9	其他	-	-
10	合计	201,992,694.20	120.85

5.5 报告期末按公允价值占基金资产净值比例大小排序的前五名债券投资明细

序号	债券代码	债券名称	数量（张）	公允价值（元）	占基金资产净值比例（%）
1	180205	18国开05	200,000	20,974,000.00	12.55
2	180207	18国开07	200,000	19,986,000.00	11.96
3	1280193	12百色开投债	400,000	16,220,000.00	9.70
4	136349	16华虹01	150,000	14,761,500.00	8.83
5	101800358	18陆方MTN002	100,000	10,159,000.00	6.08

5.6 报告期末按公允价值占基金资产净值比例大小排序的前十名资产支持证券投资明细

本基金本报告期末未持有资产支持证券。

5.7 报告期末按公允价值占基金资产净值比例大小排序的前五名贵金属投资明细

本基金本报告期末未持有贵金属。

5.8 报告期末按公允价值占基金资产净值比例大小排序的前五名权证投资明细

本基金本报告期末未持有权证。

5.9 报告期末本基金投资的股指期货交易情况说明

本基金本报告期末未持有股指期货。

5.10 报告期末本基金投资的国债期货交易情况说明

本基金本报告期末未持有国债期货。

5.11 投资组合报告附注

5.11.1 本报告期内未发现基金投资的前十名证券的发行主体被监管部门立案调查，未发现在报告编制日前一年内受到公开谴责、处罚。

5.11.2 基金投资的前十名股票，均为基金合同规定备选股票库之内的股票。

5.11.3 其他资产构成

序号	名称	金额（元）
1	存出保证金	11,278.04
2	应收证券清算款	16,354,509.57
3	应收股利	-
4	应收利息	4,105,769.54
5	应收申购款	19,625.90
6	其他应收款	-
7	待摊费用	-
8	其他	-
9	合计	20,491,183.05

5.11.4 报告期末持有的处于转股期的可转换债券明细

本基金本报告期末未持有处于转股期的可转换债券。

5.11.5 报告期末前十名股票中存在流通受限情况的说明

本基金本报告期末未持有股票。

5.11.6 投资组合报告附注的其他文字描述部分

由于四舍五入的原因，分项之和与合计项之间可能存在尾差。

§6 开放式基金份额变动

单位：份

报告期期初基金份额总额	170,306,243.78
报告期期间基金总申购份额	49,100,285.41
减：报告期期间基金总赎回份额	76,552,929.97
报告期期间基金拆分变动份额（份额减少以"-"填列）	-
报告期期末基金份额总额	142,853,599.22

§7 基金管理人运用固有资金投资本基金情况

本报告期基金管理人未运用固有资金投资本基金。

§8 影响投资者决策的其他重要信息

8.1 报告期内单一投资者持有基金份额比例达到或超过20%的情况

投资者类别	报告期内持有基金份额变化情况						报告期末持有基金情况	
	序号	持有基金份额比例达到或者超过20%的时间区间	期初份额	申购份额	赎回份额		持有份额	份额占比
机构	1	2018/04/01-2018/06/30	88,230,104.11	-	-		88,230,104.11	61.76%
机构	2	2018/04/24-2018/05/23	-	42,654,837.06	42,654,837.06		-	-
产品特有风险								

基金管理人秉承谨慎勤勉、独立决策、规范运作、充分披露原则，公平对待投资者，保障投资者合法权益。当单一投资者持有基金份额比例达到或超过20%时，由此可能导致的特有风险主要包括：

（1）超出基金管理人允许的单一投资者持有基金份额比例的申购申请不被确认的风险；

（2）极端市场环境下投资者集中赎回，基金管理人可能无法及时变现基金资产以应对赎回申请的风险；

（3）持有基金份额占比较高的投资者大额赎回可能引发基金净值大幅波动的风险；

（4）持有基金份额占比较高的投资者在召开基金份额持有人大会并对重大事项进行投票表决时，可能拥有较大话语权；

（5）极端情况下，持有基金份额占比较高的投资者大额赎回后，可能出现连续六十个工作日基金资产净值低于5000万元而面临的转换基金运作方式，与其他基金合并或者终止基金合同等风险。

8.2 影响投资者决策的其他重要信息

本报告期内，本基金未有影响投资者决策的其他重要信息。

§9 备查文件目录

9.1 备查文件目录

1.中国证监会批准天弘丰利分级债券型证券投资基金募集的文件

2.天弘丰利债券型证券投资基金（LOF）基金合同

3.天弘丰利债券型证券投资基金（LOF）托管协议

4.天弘丰利债券型证券投资基金（LOF）招募说明书

5.报告期内在指定报刊上披露的各项公告

6.中国证监会规定的其他文件

9.2 存放地点

天津市河西区马场道59号天津国际经济贸易中心A座16层

9.3 查阅方式

投资者可到基金管理人的办公场所及网站或基金托管人的办公场所免费查阅备查文件，在支付工本费后，可在合理时间内取得上述文件的复制件或复印件。

公司网站：www.thfund.com.cn

天弘基金管理有限公司

二〇一八年七月十九日

天弘互联网灵活配置混合型证券投资基金

2018年第二季度报告

2018年6月30日

基金管理人：天弘基金管理有限公司

基金托管人：中国邮政储蓄银行股份有限公司

报告送出日期：2018年7月19日

§1 重要提示

基金管理人的董事会及董事保证本报告所载资料不存在虚假记载、误导性陈述或重大遗漏，并对其内容的真实性、准确性和完整性承担个别及连带责任。

基金托管人中国邮政储蓄银行股份有限公司根据本基金合同规定，于2018年7月17日复核了本报告中的财务指标、净值表现和投资组合报告等内容，保证复核内容不存在虚假记载、误导性陈述或者重大遗漏。

基金管理人承诺以诚实信用、勤勉尽责的原则管理和运用基金资产，但不保证基金一定盈利。

基金的过往业绩并不代表其未来表现。投资有风险，投资者在作出投资决策前应仔细阅读本基金的招募说明书。

本报告中财务资料未经审计。

本报告期自2018年4月1日起至2018年6月30日止。

§2 基金产品概况

基金简称	天弘互联网混合
基金主代码	001210
基金运作方式	契约型开放式
基金合同生效日	2015年5月29日
报告期末基金份额总额	1,296,858,490.53份
投资目标	在严格控制风险的前提下，本基金通过股票与债券等资产的合理配置，利用公司大数据研究优势优选引领互联网技术发展并做的信息产业及相关受益行业的优质企业进行投资，力求为基金份额持有人获取超过业绩比较基准的收益。
投资策略	本基金采取灵活资产配置、主动投资管理的投资模式。在投资策略上，本基金从两个层次进行，首先是进行大类资产配置，在一定程度上尽可能地降低证券市场的系统性风险，把握市场波动中产生的投资机会；其次是充分发挥公司大数据研究平台的优势，通过建立量化模型优选具有良好投资价值的投资品种，构建投资组合。
业绩比较基准	60%×中证TMT产业主题指数收益率+40%×中证综合债指数收益率。
风险收益特征	本基金为混合型基金，属于中等风险、中等收益预期的基金品种，其风险收益预期高于货币市场基金和债券型基金，低于股票型基金。
基金管理人	天弘基金管理有限公司
基金托管人	中国邮政储蓄银行股份有限公司

§3 主要财务指标和基金净值表现

3.1 主要财务指标

单位：人民币元

主要财务指标	报告期（2018年4月1日-2018年6月30日）
1.本期已实现收益	3,132,367.65
2.本期利润	-81,231,477.10
3.加权平均基金份额本期利润	-0.0615
4.期末基金资产净值	785,243,754.83
5.期末基金份额净值	0.6055

注：1.本期已实现收益指基金本期利息收入、投资收益、其他收入（不含公允价值变动收益）扣除相关费用后的余额，本期利润为本期已实现收益加上本期公允价值变动收益。

2.所述基金业绩指标不包括持有人认购或交易基金的各项费用（例如，开放式基金的申购赎回费等），计入费用后实际收益水平要低于所列数字。

3.本基金合同于2015年5月29日生效。

3.2 基金净值表现

3.2.1 本报告期基金份额净值增长率及其与同期业绩比较基准收益率的比较

阶段	净值增长率①	净值增长率标准差②	业绩比较基准收益率③	业绩比较基准收益率标准差④	①-③	②-④
过去三个月	-9.29%	1.76%	-11.67%	1.08%	2.38%	0.68%

3.2.2 自基金合同生效以来基金累计净值增长率变动及其与同期业绩比较基准收益率变动的比较

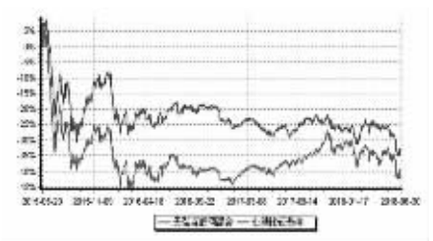

注：1.本基金合同于2015年5月29日生效。

2.本报告期内，本基金的各项投资比例达到基金合同约定的各项比例要求。

§4 管理人报告

4.1 基金经理（或基金经理小组）简介

姓名	职务	任本基金的基金经理期限		证券从业年限	说明
		任职日期	离任日期		
陈国光	本基金基金经理。	2016年2月	-	16年	男，工商管理硕士，历任北京满华兴业投资管理有限公司投资总监、诺德基金管理有限公司基金经理。2015年6月加盟本公司。
吴明鉴	本基金基金经理。	2017年7月	-	7年	男，经济学硕士，历任财富里昂机构销售、中银国际电子研究员、华商基金电子研究员。2016年2月加盟本公司，历任行业研究员、基金经理助理等。

注：1.上述任职日期为本基金管理人对外披露的任职日期。

2.证券从业的含义遵从行业协会《证券业从业人员资格管理办法》的相关规定。

4.2 管理人对报告期内本基金运作遵规守信情况的说明

本基金按照国家法律法规及基金合同的相关约定进行操作，不存在违法违规及未履行基金合同承诺的情况。

4.3 公平交易专项说明

4.3.1 公平交易制度的执行情况

公平交易的执行情况包括：建立统一的研究平台和公共信息平台，保证各组合得到公平的投资资讯；公平对待不同投资组合，禁止各投资组合之间进行以利益输送为目的的投资交易活动；在保证各投资组合投资决策相对独立性的同时，严格执行授权审批程序；实行集中交易制度和公平交易分配制度；建立不同投资组合投资信息的管理及保密制度，保证不同投资组合经理之间的重大非公开投资信息的相互隔离；加强对投资交易行为的监察稽核力度，建立有效的异常交易行为日常监控和分析评估体系等。

本报告期内，公司公平交易程序运作良好，未出现异常情况；场外、网下业务公平交易制度执行情况良好，未出现异常情况。

公司对旗下各投资组合的交易行为进行监控和分析，对各投资组合不同时间窗口（1日、3日、5日）内的同向交易的溢价金额与溢价率进行了T检验，未发现违反公平交易原则的异常交易。

本报告期内，未出现违反公平交易制度的情况，公司旗下各基金不存在因非公平交易等导致的利益输送行为，公平交易制度的整体执行情况良好。

4.3.2 异常交易行为的专项说明

为规范投资行为，公平对待投资组合，制定《异常交易监控和报告办法》对可能显著影响市场价格、可能导致不公平交易、可能涉嫌利益输送等交易行为异常和交易价格异常的情形进行界定，拟定相应的监控、分析和防控措施。

本报告期内，严格控制同一基金或不同基金组合之间的同日反向交易，严格禁止可能导致不公平交易和利益输送的同日反向交易；针对非公开发行股票申购、以公司名义进行的债券一级市场申购的申购方案和分配过程进行审核和监控，保证分配结果符合公平交易原则。未发现本基金存在异常交易行为。

本基金本报告期内未发生同一基金或不同基金组合之间在同一交易日内进行反向交易及其他可能导致不公平交易和利益输送的异常交易。

4.4 报告期内基金的投资策略和运作分析

2018年2季度A股市场震荡向下；在季度前半阶段，宏观经济数据和上市公司业绩保持平稳，A股市场保持横盘整理，5月底受货币政策和中美贸易争端升级的影响，市场出现持续下跌，2季度沪深300指数下跌9.94%，创业板指数下跌15.46%。申万28个一级行业只有食品饮料、休闲服务取得正收益，其余皆出现回调，其中通信、电气设备、国防军工、传媒等行业跌幅居前。

本基金在2季度持仓重点集中在计算机、电子和消费等行业，2季度业绩跑赢比较基准。

4.5 报告期内基金的业绩表现

截至2018年6月30日，本基金份额净值为0.6055元，本报告期份额净值增长率-9.29%，同期业绩比较基准增长率-11.67%。

4.6 报告期内基金持有人数或基金资产净值预警说明

本报告期内本基金管理人无应说明预警信息。

§5 投资组合报告

5.1 报告期末基金资产组合情况

序号	项目	金额(元)	占基金总资产的比例（%）
1	权益投资	700,504,775.42	88.91
	其中：股票	700,504,775.42	88.91
2	基金投资	-	-
3	固定收益投资	-	-
	其中：债券	-	-
	资产支持证券	-	-
4	贵金属投资	-	-
5	金融衍生品投资	-	-
6	买入返售金融资产	-	-
	其中：买断式回购的买入返售金融资产	-	-
7	银行存款和结算备付金合计	85,666,115.93	10.87
8	其他资产	1,741,435.41	0.22
9	合计	787,912,326.76	100.00

5.2 报告期末按行业分类的股票投资组合

代码	行业类别	公允价值（元）	占基金资产净值比例（%）
A	农、林、牧、渔业	-	-
B	采矿业	-	-
C	制造业	481,359,243.25	61.30
D	电力、热力、燃气及水生产和供应业	71,559.85	0.01
E	建筑业	-	-
F	批发和零售业	-	-
G	交通运输、仓储和邮政业	-	-
H	住宿和餐饮业	-	-
I	信息传输、软件和信息技术服务业	196,267,064.87	24.99
J	金融业	201,104.40	0.03
K	房地产业	-	-
L	租赁和商务服务业	17,270,272.04	2.20
M	科学研究和技术服务业	-	-
N	水利、环境和公共设施管理业	81,226.14	0.01
O	居民服务、修理和其他服务业	-	-
P	教育	-	-
Q	卫生和社会工作	-	-
R	文化、体育和娱乐业	5,254,304.87	0.67
S	综合	-	-
	合计	700,504,775.42	89.21

5.3 报告期末按公允价值占基金资产净值比例大小排序的前十名股票投资明细

序号	股票代码	股票名称	数量（股）	公允价值（元）	占基金资产净值比例（%）
1	300059	东方财富	4,873,886	64,237,817.48	8.18
2	300523	辰安科技	640,420	39,885,357.60	5.08
3	603589	口子窖	548,343	33,695,677.35	4.29
4	300365	恒华科技	1,500,182	30,948,754.66	3.94
5	002410	广联达	1,109,919	30,778,053.87	3.92
6	300408	三环集团	1,300,311	30,557,308.50	3.89
7	002456	欧菲科技	1,809,913	29,193,896.69	3.72
8	300296	利亚德	2,250,000	28,980,000.00	3.69
9	300595	欧普康视	621,848	27,871,227.36	3.55
10	600702	舍得酒业	765,520	27,627,616.80	3.52

5.4 报告期末按债券品种分类的债券投资组合

本基金本报告期末未持有债券。

5.5 报告期末按公允价值占基金资产净值比例大小排序的前五名债券投资明细

本基金本报告期末未持有债券。

5.6 报告期末按公允价值占基金资产净值比例大小排序的前十名资产支持证券投资明细

本基金本报告期末未持有资产支持证券。

5.7 报告期末按公允价值占基金资产净值比例大小排序的前五名贵金属投资明细

本基金本报告期末未持有贵金属。

5.8 报告期末按公允价值占基金资产净值比例大小排序的前五名权证投资明细

本基金本报告期末未持有权证。

5.9 报告期末本基金投资的股指期货交易情况说明

本基金本报告期末未持有股指期货。

5.10 报告期末本基金投资的国债期货交易情况说明

本基金本报告期末未持有国债期货。

5.11 投资组合报告附注

5.11.1 本报告期内未发现基金投资的前十名证券的发行主体被监管部门立案调查，未发现在报告编制日前一年内受到公开谴责、处罚。

5.11.2 基金投资的前十名股票，均为基金合同规定备选股票库之内的股票。

5.11.3 其他资产构成

序号	名称	金额（元）
1	存出保证金	699,088.85
2	应收证券清算款	-
3	应收股利	-
4	应收利息	15,521.61
5	应收申购款	1,026,824.95
6	其他应收款	-
7	待摊费用	-
8	其他	-
9	合计	1,741,435.41

5.11.4 报告期末持有的处于转股期的可转换债券明细

本基金本报告期末未持有处于转股期的可转换债券。

5.11.5 报告期末前十名股票中存在流通受限情况的说明

本基金本报告期末前十名股票中不存在流通受限情况。

5.11.6 投资组合报告附注的其他文字描述部分

由于四舍五入的原因，分项之和与合计项之间可能存在尾差。

§6 开放式基金份额变动

单位：份

报告期期初基金份额总额	1,347,535,794.67
报告期期间基金总申购份额	14,068,129.38
减：报告期期间基金总赎回份额	64,745,433.52
报告期期间基金拆分变动份额（份额减少以"-"填列）	-
报告期期末基金份额总额	1,296,858,490.53

注：总申购份额含转换转入份额；总赎回份额含转换转出份额。

§7 基金管理人运用固有资金投资本基金情况

本报告期末有基金管理人运用固有资金投资本基金。

§8 影响投资者决策的其他重要信息

8.1 报告期内单一投资者持有基金份额比例达到或超过20%的情况

本报告期内，本基金未出现单一投资者持有基金份额比例达到或超过本基金总份额20%的情况。

8.2 影响投资者决策的其他重要信息

本报告期内，本基金未有影响投资者决策的其他重要信息。

§9 备查文件目录

9.1 备查文件目录

1.中国证监会批准天弘互联网灵活配置混合型证券投资基金募集的文件

2.天弘互联网灵活配置混合型证券投资基金基金合同

3.天弘互联网灵活配置混合型证券投资基金托管协议

4.天弘互联网灵活配置混合型证券投资基金招募说明书

5.报告期内在指定报刊上披露的各项公告

6.中国证监会规定的其他文件

9.2 存放地点

天津市河西区马场道59号天津国际经济贸易中心A座16层

9.3 查阅方式

投资者可到基金管理人的办公场所及网站或基金托管人的办公场所免费查阅备查文件，在支付工本费后，可在合理时间内取得上述文件的复制件或复印件。

公司网站：www.thfund.com.cn

天弘基金管理有限公司

二〇一八年七月十九日

天弘乐享保本混合型证券投资基金

2018年第二季度报告

2018年6月30日

基金管理人：天弘基金管理有限公司

基金托管人：中信银行股份有限公司

报告送出日期：2018年7月19日

§1 重要提示

基金管理人的董事会及董事保证本报告所载资料不存在虚假记载、误导性陈述或重大遗漏，并对其内容的真实性、准确性和完整性承担个别及连带责任。

基金托管人中信银行股份有限公司根据本基金合同规定，于2018年7月17日复核了本报告中的财务指标、净值表现和投资组合报告等内容，保证复核内容不存在虚假记载、误导性陈述或重大遗漏。

基金管理人承诺以诚实信用、勤勉尽责的原则管理和运用基金资产，但不保证基金一定盈利。

基金的过往业绩并不代表其未来表现。投资有风险，投资者在作出投资决策前应仔细阅读本基金的招募说明书。

本报告中财务资料未经审计。

本报告期自2018年4月1日起至2018年6月30日止。

§2 基金产品概况

基金简称	天弘乐享保本混合
基金主代码	002432
基金运作方式	契约型开放式，以定期开放的方式运作
基金合同生效日	2016年3月9日
报告期末基金份额总额	963,029,109.41份
投资目标	在严格控制风险的前提下，本基金通过股票与债券等资产的合理配置，综合运用投资组合保险策略，力求为基金份额持有人获取超过业绩比较基准的收益。
投资策略	本基金将采用恒定比例组合保本策略（CPPI，Constant Proportion Portfolio Insurance），对资产配置建立和运用数量化的分析模型，动态地监控和调整本基金在稳健资产与风险资产上的投资比例，确保投资者的投资本金的安全性。同时，本基金通过积极稳健的选择市场时机和精选个股进行投资，争取为基金资产获取更高的投资回报。具体而言，本基金的投资策略包括大类产配置策略、稳健资产投资策略和风险资产投资策略。
业绩比较基准	三年期银行定期存款利率（税后）×200%
风险收益特征	本基金为保本混合型基金，属于证券投资基金中的中低风险品种，其预期风险和预期收益低于股票型基金和非保本的混合型基金，高于货币市场基金和债券型基金。投资者投资于保本基金并不等于将资金作为存款放在银行或存款类金融机构。保本基金在极端情况下仍然存在本金损失的风险。
基金管理人	天弘基金管理有限公司
基金托管人	中信银行股份有限公司
基金保证人	重庆三峡担保集团股份有限公司

§3 主要财务指标和基金净值表现

3.1 主要财务指标

单位：人民币元

主要财务指标	报告期（2018年4月1日-2018年6月30日）
1.本期已实现收益	2,031,993.16
2.本期利润	6,013,595.03
3.加权平均基金份额本期利润	0.0062
4.期末基金资产净值	988,268,149.71
5.期末基金份额净值	1.0262

注：1.本期已实现收益指基金本期利息收入、投资收益、其他收入（不含公允价值变动收益）扣除相关费用后的余额，本期利润为本期已实现收益加上本期公允价值变动收益。

2.所述基金业绩指标不包括持有人认购或交易基金的各项费用（例如，开放式基金的申购赎回费等），计入费用后实际收益水平要低于所列数字。

3.本基金合同于2016年3月9日生效。

3.2 基金净值表现

3.2.1 本报告期基金份额净值增长率及其与同期业绩比较基准收益率的比较

阶段	净值增长率①	净值增长率标准差②	业绩比较基准收益率③	业绩比较基准收益率标准差④	①-③	②-④
过去三个月	0.61%	0.05%	1.09%	0.01%	-0.48%	0.04%

3.2.2 自基金合同生效以来基金累计净值增长率变动及其与同期业绩比较基准收益率变动的比较

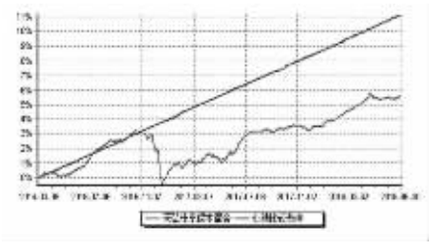

注：1.本基金合同于2016年3月9日生效。

2.本报告期内，本基金的各项投资比例达到基金合同约定的各项比例要求。

§4 管理人报告

4.1 基金经理（或基金经理小组）简介

姓名	职务	任本基金的基金经理期限		证券从业年限	说明
		任职日期	离任日期		
陈国光	本基金基金经理；本公司副总经理、固定收益总监。	2016年3月	-	16年	男，工商管理硕士，历任华龙证券公司固定收益部高级经理，北京银星投资管理公司投资经理，兴业证券公司债券总部研究部经理，银华基金管理有限公司机构理财部高级经理，中国人寿资产管理有限公司固定收益部高级投资经理等。2011年7月年加盟本公司。
钱文成	本基金基金经理。	2016年3月	-	12年	男，理学硕士，2007年5月加盟本公司，历任本公司行业研究员、高级研究员、策略研究员、研究主管助理、研究部副主管、研究部总监、研究总监、投票投资部副总经理、基金经理助理等。

注：1.上述任职日期为基金合同生效日。

2.证券从业的含义遵从行业协会《证券业从业人员资格管理办法》的相关规定。

4.2 管理人对报告期内本基金运作遵规守信情况的说明

本基金按照国家法律法规及基金合同的相关约定进行操作，不存在违法违规及未履行基金合同承诺的情况。

4.3 公平交易专项说明

4.3.1 公平交易制度的执行情况

公平交易的执行情况包括：建立统一的研究平台和公共信息平台，保证各组合得到公平的投资资讯；公平对待不同投资组合，禁止各投资组合之间进行以利益输送为目的的投资交易活动；在保证各投资组合投资决策相对独立性的同时，严格执行授权审批程序；实行集中交易制度和公平交易分配制度；建立不同投资组合投资信息的管理及保密制度，保证不同投资组合经理之间的重大非公开投资信息的相互隔离；加强对投资交易行为的监察稽核力度，建立有效的异常交易行为日常监控和分析评估体系等。

本报告期内，公司公平交易程序运作良好，未出现异常情况；场外、网下业务公平交易制度执行情况良好，未出现异常情况。

公司对旗下各投资组合的交易行为进行监控和分析，对各投资组合不同时间窗口（1日、3日、5日）内的同向交易的溢价金额与溢价率进行了T检验，未发现违反公平交易原则的异常交易。

本报告期内，未出现违反公平交易制度的情况，公司旗下各基金不存在因非公平交易等导致的利益输送行为，公平交易制度的整体执行情况良好。

4.3.2 异常交易行为的专项说明

为规范投资行为，公平对待投资组合，制定《异常交易监控和报告办法》对可能显著影响市场价格、可能导致不公平交易、可能涉嫌利益输送等交易行为异常和交易价格异常的情形进行界定，拟定相应的监控、分析和防控措施。

本报告期内，严格控制同一基金或不同基金组合之间的同日反向交易，严格禁止可能导致不公平交易和利益输送的同日反向交易；针对非公开发行股票申购、以公司名义进