天弘优选债券型证券投资基金

2018年第二季度报告

2018年6月30日

基金管理人:天弘基金管理有限公司

基金托管人:宁波银行股份有限公司

报告送出日期:2018年7月19日

§1 重要提示

基金管理人的董事会及董事保证本报告所载资料不存在虚假记载、误导性陈述或重大遗漏,并对其内容的真实性、准确性和完整性承担个别及连带责任。
基金托管人宁波银行股份有限公司根据本基金合同规定,于2018年7月17日复核了本报告中的财务指标、净值表现和投资组合报告等内容,保证复核内容不存在虚假记载、误导性陈述或者重大遗漏。
基金管理人承诺以诚实信用、勤勉尽责的原则管理和运用基金资产,但不保证基金一定盈利。
基金的过往业绩并不代表其未来表现。投资有风险,投资者在作出投资决策前应仔细阅读本基金的招募说明书。
本报告中财务资料未经审计。
本报告期自2018年4月1日起至2018年6月30日止。

§2 基金产品概况

基金简称	天弘优选债券
基金主代码	000606
基金运作方式	契约型开放式
基金合同生效日	2017年9月26日
报告期末基金份额总额	132,157,999.77份
投资目标	本基金在追求本金安全的基础上,力求获取较高的当期收益。
投资策略	本基金通过对宏观经济、利率走势、资金供求、信用风险状况、证券市场走势等方面的分析和预测,采取自上而下和自下而上相结合的投资策略,构建和调整固定收益证券投资组合,力求获得稳健的投资收益。
业绩比较基准	两年期银行定期存款利率(税前)×1.6
风险收益特征	本基金为债券型基金,属于证券投资基金中较低风险的基金品种,其风险收益预期高于货币市场基金,低于混合型基金和股票型基金。
基金管理人	天弘基金管理有限公司
基金托管人	宁波银行股份有限公司

§3 主要财务指标和基金净值表现

3.1 主要财务指标

单位:人民币元

主要财务指标	报告期(2018年4月1日-2018年6月30日)
1.本期已实现收益	1,614,823.46
2.本期利润	1,665,214.04
3.加权平均基金份额本期利润	0.0098
4.期末基金资产净值	136,550,647.32
5.期末基金份额净值	1.0332

注:1.本期已实现收益指基金本期利息收入、投资收益、其他收入(不含公允价值变动收益)扣除相关费用后的余额,本期利润为本期已实现收益加上本期公允价值变动收益。

2.所述基金业绩指标不包括持有人认购或交易基金的各项费用(例如,开放式基金的申购赎回费等),计入费用后实际收益水平要低于所列数字。

3.本基金合同于2017年9月26日生效。

3.2 基金净值表现

3.2.1 本报告期基金份额净值增长率及其与同期业绩比较基准收益率的比较

阶段	净值增长率①	净值增长率标准差②	业绩比较基准收益率③	业绩比较基准收益率标准差④	①-③	②-④
过去三个月	1.18%	0.05%	0.83%	0.01%	0.35%	0.04%

3.2.2 自基金合同生效以来基金累计净值增长率变动及其与同期业绩比较基准收益率变动的比较



注:1.本基金合同于2017年9月26日生效,本基金合同生效起至披露时点不满1年。

2.按照本基金合同的约定,基金管理人应当自基金合同生效之日起6个月内使基金的投资组合比例符合基金合同的有关约定。本基金的建仓期为2017年9月26日-2018年3月25日,建仓期结束及至报告期末,各项资产配置比例均符合基金合同的约定。

§4 管理人报告

4.1 基金经理(或基金经理小组)简介

姓名	职务	任本基金的基金经理期限		证券从业年限	说明
		任职日期	离任日期		
陈钢	本基金基金经理;本公司副总经理、固定收益总监。	2017年9月	-	16年	男,工商管理硕士,历任华龙证券公司固定收益部高级经理,北京银星投资管理公司投资经理,兴业证券公司债券总部研究部经理,银华基金管理有限公司机构理财部高级经理,中国人寿资产管理有限公司固定收益部高级投资经理等。2011年7月年加盟本公司。
刘洋	本基金基金经理。	2017年10月	-	5年	女,经济学硕士,2013年1月加盟本公司,历任研究员、交易员。

注:1.上述任职日期为基金合同生效日或本基金管理人对外披露的任职日期。

2.证券从业的含义遵从行业协会《证券业从业人员资格管理办法》的相关规定。

4.2 管理人对报告期内本基金运作遵规守信情况的说明

本基金按照国家法律法规及基金合同的相关约定进行操作,不存在违法违规及未履行基金合同承诺的情况。

4.3 公平交易专项说明

4.3.1 公平交易制度的执行情况

公平交易的执行情况包括:建立统一的研究平台和公共信息平台,保证各组合得到公平的投资资讯;公平对待不同投资组合,禁止各投资组合之间进行以利益输送为目的的投资交易活动;在保证各投资组合投资决策相对独立性的同时,严格执行授权审批程序;实行集中交易制度和公平交易分配制度;建立不同投资组合投资信息的管理及保密制度,保证不同投资组合经理之间的重大非公开投资信息的相互隔离;加强对投资交易行为的监察稽核力度,建立有效的异常交易行为日常监控和分析评估体系等。

报告期内,公司公平交易程序运作良好,未出现异常情况;场外、网下业务公平交易制度执行情况良好,未出现异常情况。

公司对旗下各投资组合的交易行为进行监控和分析,对各投资组合不同时间窗口(1日、3日、5日)内的同向交易的溢价金额与溢价率进行了T检验,未发现违反公平交易原则的异常交易。

本报告期内,未出现违反公平交易制度的情况,公司旗下各基金不存在因非公平交易等导致的利益输送行为,公平交易制度的整体执行情况良好。

4.3.2 异常交易行为的专项说明

为规范投资行为,公平对待投资组合,制定《异常交易监控和报告办法》对可能显著影响市场价格、可能导致不公平交易、可能涉嫌利益输送等交易行为异常和交易价格异常的情形进行界定,拟定相应的监控、分析和防控措施。

本报告期内,严格控制同一基金或不同基金组合之间的同日反向交易,严格禁止可能导致不公平交易和利益输送的同日反向交易;针对以公司名义进行的债券一级市场申购的申购方案和分配过程进行审核和监控,保证分配结果符合公平交易原则。未发现本基金存在异常交易行为。

本基金在报告期内,以中、高评级信用债仓位为主,严控信用风险,同时积极把握利率债波段机会及调仓机会,为客户创造了稳健收益。

4.5 报告期内基金的业绩表现

截至2018年6月30日,本基金份额净值为1.0332元,本报告期份额净值增长率1.18%,同期业绩比较基准增长率0.83%。

4.6 报告期内基金持有人数或基金资产净值预警说明

本报告期内本基金管理人无应说明预警信息。

§5 投资组合报告

5.1 报告期末基金资产组合情况

序号	项目	金额(元)	占基金总资产的比例(%)
1	权益投资	-	-
	其中:股票	-	-
2	基金投资	-	-
3	固定收益投资	151,718,700.00	97.28
	其中:债券	151,718,700.00	97.28
	资产支持证券	-	-
4	贵金属投资	-	-
5	金融衍生品投资	-	-
6	买入返售金融资产	-	-
	其中:买断式回购的买入返售金融资产	-	-
7	银行存款和结算备付金合计	882,430.64	0.57
8	其他资产	3,362,110.27	2.16
9	合计	155,963,240.91	100.00

5.2 报告期末按行业分类的股票投资组合

本基金本报告期末未持有股票。

5.3 报告期末按公允价值占基金资产净值比例大小排序的前十名股票投资明细

本基金本报告期末未持有股票。

5.4 报告期末按债券品种分类的债券投资组合

序号	债券品种	公允价值(元)	占基金资产净值比例(%)
1	国家债券	-	-
2	央行票据	-	-
3	金融债券	26,547,700.00	19.44
	其中:政策性金融债	26,547,700.00	19.44
4	企业债券	79,754,000.00	58.41
5	企业短期融资券	25,134,000.00	18.41
6	中期票据	20,283,000.00	14.85
7	可转债(可交换债)	-	-
8	同业存单	-	-
9	其他	-	-
10	合计	151,718,700.00	111.11

5.5 报告期末按公允价值占基金资产净值比例大小排序的前五名债券投资明细

序号	债券代码	债券名称	数量(张)	公允价值(元)	占基金资产净值比例(%)
1	101356006	13马城投MTN001	100,000	10,149,000.00	7.43
2	101364002	13隆水利MTN002	100,000	10,134,000.00	7.42
3	011759106	17中化工SCP005	100,000	10,070,000.00	7.37
4	143564	18京投03	100,000	10,059,000.00	7.37
5	143342	17招商G2	100,000	10,049,000.00	7.36

5.6 报告期末按公允价值占基金资产净值比例大小排序的前十名资产支持证券投资明细

本基金本报告期末未持有资产支持证券。

5.7 报告期末按公允价值占基金资产净值比例大小排序的前五名贵金属投资明细

本基金本报告期末未持有贵金属。

5.8 报告期末按公允价值占基金资产净值比例大小排序的前五名权证投资明细

本基金本报告期末未持有权证。

5.9 报告期末本基金投资的股指期货交易情况说明

本基金本报告期末未持有股指期货。

5.10 报告期末本基金投资的国债期货交易情况说明

本基金本报告期末未持有国债期货。

5.11 投资组合报告附注

5.11.1 本报告期内未发现基金投资的前十名证券的发行主体被监管部门立案调查,未发现在报告编制日前一年内受到公开谴责、处罚。

5.11.2 本基金本报告期末未持有股票,故不存在所投资的前十名股票中超出基金合同规定之备选股票库的情况。

5.11.3 其他资产构成

序号	名称	金额(元)
1	存出保证金	1,442.19
2	应收证券清算款	-
3	应收股利	-
4	应收利息	3,360,648.10
5	应收申购款	19.98
6	其他应收款	-
7	待摊费用	-
8	其他	-
9	合计	3,362,110.27

5.11.4 报告期末持有的处于转股期的可转换债券明细

本基金本报告期末未持有处于转股期的可转换债券。

5.11.5 报告期末前十名股票中存在流通受限情况的说明

本基金本报告期末未持有股票。

5.11.6 投资组合报告附注的其他文字描述部分

由于四舍五入的原因,分项之和与合计项之间可能存在尾差。

§6 开放式基金份额变动

单位:份

报告期期初基金份额总额	114,827,504.74
报告期期间基金总申购份额	98,916,924.57
减:报告期期间基金总赎回份额	81,586,429.54
报告期期间基金拆分变动份额(份额减少以"-"填列)	-
报告期期末基金份额总额	132,157,999.77

注:总赎回份额含转换转出份额。

§7 基金管理人运用固有资金投资本基金情况

本报告期基金管理人未运用固有资金投资本基金。

§8 影响投资者决策的其他重要信息

8.1 报告期内单一投资者持有基金份额比例达到或超过20%的情况

投资者类别	报告期内持有基金份额变化情况						报告期末持有基金情况	
	序号	持有基金份额比例达到或者超过20%的时间区间	期初份额	申购份额	赎回份额		持有份额	份额占比
机构	1	2018/04/26-2018/06/30	-	97190203.13	-		97190203.13	73.54%
机构	2	2018/04/01-2018/06/06	500000000.00	-	500000000.00		-	-
机构	3	2018/04/01-2018/04/25	300020000.00	-	300020000.00		-	-
产品持有风险								

基金管理人秉承谨慎勤勉、独立决策、规范运作、充分披露原则,公平对待投资者,保障投资者合法权益。当单一投资者持有基金份额比例达到或超过20%时,由此可能导致的持有风险主要包括:
(1)超出基金管理人允许的单一投资者持有基金份额比例的申购申请不被确认的风险;
(2)极端市场环境下投资者集中赎回,基金管理人可能无法及时变现基金资产以应对赎回申请的风险;
(3)持有基金份额占比较高的投资者大额赎回可能引发基金净值大幅波动的风险。
(4)持有基金份额占比较高的投资者在召开基金份额持有人大会开对重大事项进行投票表决时,可能拥有较大话语权;
(5)极端情况下,持有基金份额占比较高的投资者大量赎回后,可能出现连续六十个工作日基金资产净值低于5000万元而面临的转换基金运作方式、与其他基金合并或者终止基金合同等风险。

8.2 影响投资者决策的其他重要信息

本报告期内,本基金未有影响投资者决策的其他重要信息。

§9 备查文件目录

9.1 备查文件目录

1.中国证监会批准天弘优选债券型证券投资基金募集的文件
2.天弘优选债券型证券投资基金基金合同
3.天弘优选债券型证券投资基金托管协议
4.天弘优选债券型证券投资基金招募说明书
5.报告期内在指定报刊上披露的各项公告
6.中国证监会规定的其他文件

9.2 存放地点

天津市河西区马场道59号天津国际经济贸易中心A座16层

9.3 查阅方式

投资者可到基金管理人的办公场所及网站或基金托管人的办公场所免费查阅备查文件,在支付工本费后,可在合理时间内取得上述文件的复制件或复印件。

公司网站:www.thfund.com.cn

天弘基金管理有限公司
二〇一八年七月十九日

天弘云端生活优选灵活配置混合型证券投资基金

2018年第二季度报告

2018年6月30日

基金管理人:天弘基金管理有限公司

基金托管人:中国农业银行股份有限公司

报告送出日期:2018年7月19日

§1 重要提示

基金管理人的董事会及董事保证本报告所载资料不存在虚假记载、误导性陈述或重大遗漏,并对其内容的真实性、准确性和完整性承担个别及连带责任。
基金托管人中国农业银行股份有限公司根据本基金合同规定,于2018年7月17日复核了本报告中的财务指标、净值表现和投资组合报告等内容,保证复核内容不存在虚假记载、误导性陈述或者重大遗漏。
基金管理人承诺以诚实信用、勤勉尽责的原则管理和运用基金资产,但不保证基金一定盈利。
基金的过往业绩并不代表其未来表现。投资有风险,投资者在作出投资决策前应仔细阅读本基金的招募说明书。
本报告中财务资料未经审计。
本报告期自2018年4月1日起至2018年6月30日止。

§2 基金产品概况

基金简称	天弘云端生活优选
基金主代码	001030
基金运作方式	契约型开放式
基金合同生效日	2015年3月17日
报告期末基金份额总额	401,571,582.87份
投资目标	在严格控制风险的前提下,本基金通过股票与债券等资产的合理配置,利用公司大数据研究优势优选与居民生活密切相关的大消费及相关行业的优质企业进行投资,力求为基金份额持有人获取超过业绩比较基准的收益。
投资策略	本基金采取灵活资产配置、主动投资管理的投资模式。在投资策略上,本基金从两个层次进行,首先是进行大类资产配置,在一定程度上尽可能地降低证券市场的系统性风险,把握市场波动中产生的投资机会;其次是充分发挥公司大数据研究平台的优势,通过建立量化模型优选具有良好投资价值的投资品种,构建投资组合。
业绩比较基准	60%×中证主要消费指数收益率+40%×中证综合债指数收益率
风险收益特征	本基金为混合型基金,属于较高预期风险、较高预期收益的证券投资基金品种,其预期风险与预期收益高于混合型基金、债券型基金与货币市场基金。
基金管理人	天弘基金管理有限公司
基金托管人	中国农业银行股份有限公司

§3 主要财务指标和基金净值表现

3.1 主要财务指标

单位:人民币元

主要财务指标	报告期(2018年4月1日-2018年6月30日)
1.本期已实现收益	-11,588,218.49
2.本期利润	-23,907,710.95
3.加权平均基金份额本期利润	-0.0586
4.期末基金资产净值	291,545,206.00
5.期末基金份额净值	0.7260

注:1.本期已实现收益指基金本期利息收入、投资收益、其他收入(不含公允价值变动收益)扣除相关费用后的余额,本期利润为本期已实现收益加上本期公允价值变动收益。

2.所述基金业绩指标不包括持有人认购或交易基金的各项费用(例如,开放式基金的申购赎回费等),计入费用后实际收益水平要低于所列数字。

3.本基金合同于2015年3月17日生效。

3.2 基金净值表现

3.2.1 本报告期基金份额净值增长率及其与同期业绩比较基准收益率的比较

阶段	净值增长率①	净值增长率标准差②	业绩比较基准收益率③	业绩比较基准收益率标准差④	①-③	②-④
过去三个月	-7.54%	1.74%	3.04%	1.04%	-10.58%	0.70%

3.2.2 自基金合同生效以来基金累计净值增长率变动及其与同期业绩比较基准收益率变动的比较



注:1.本基金合同于2015年3月17日生效。

2.本报告期内,本基金的各项投资比例达到基金合同约定的各项比例要求。

§4 管理人报告

4.1 基金经理(或基金经理小组)简介

姓名	职务	任本基金的基金经理期限		证券从业年限	说明
		任职日期	离任日期		
李宁	本基金基金经理。	2015年3月	-	8年	男,管理学博士,历任中信建投证券股份有限公司行业分析师,2011年8月加盟本公司,历任本公司行业研究员等。

注:1.上述任职日期为本基金管理人对外披露的任职日期。

2.证券从业的含义遵从行业协会《证券业从业人员资格管理办法》的相关规定。

4.2 管理人对报告期内本基金运作遵规守信情况的说明

本基金按照国家法律法规及基金合同的相关约定进行操作,不存在违法违规及未履行基金合同承诺的情况。

4.3 公平交易专项说明

4.3.1 公平交易制度的执行情况

公平交易的执行情况包括:建立统一的研究平台和公共信息平台,保证各组合得到公平的投资资讯;公平对待不同投资组合,禁止各投资组合之间进行以利益输送为目的的投资交易活动;在保证各投资组合投资决策相对独立性的同时,严格执行授权审批程序;实行集中交易制度和公平交易分配制度;建立不同投资组合投资信息的管理及保密制度,保证不同投资组合经理之间的重大非公开投资信息的相互隔离;加强对投资交易行为的监察稽核力度,建立有效的异常交易行为日常监控和分析评估体系等。

报告期内,公司公平交易程序运作良好,未出现异常情况;场外、网下业务公平交易制度执行情况良好,未出现异常情况。

公司对旗下各投资组合的交易行为进行监控和分析,对各投资组合不同时间窗口(1日、3日、5日)内的同向交易的溢价金额与溢价率进行了T检验,未发现违反公平交易原则的异常交易。

本报告期内,未出现违反公平交易制度的情况,公司旗下各基金不存在因非公平交易等导致的利益输送行为,公平交易制度的整体执行情况良好。

4.3.2 异常交易行为的专项说明

为规范投资行为,公平对待投资组合,制定《异常交易监控和报告办法》对可能显著影响市场价格、可能导致不公平交易、可能涉嫌利益输送等交易行为异常和交易价格异常的情形进行界定,拟定相应的监控、分析和防控措施。

本报告期内,严格控制同一基金或不同基金组合之间的同日反向交易,严格禁止可能导致不公平交易和利益输送的同日反向交易;针对非公开发行股票申购、以公司名义进行的债券一级市场申购的申购方案和分配过程进行审核和监控,保证分配结果符合公平交易原则。未发现本基金存在异常交易行为。

本基金本报告期内未发生同一基金或不同基金组合之间在同一交易日内进行反向交易及其他可能导致不公平交易和利益输送的异常交易。

4.4 报告期内基金的投资策略和运作分析

2季度,市场经历了比较严重的单边下跌,经济去杠杆,"独角兽"发行、中美贸易因素、以及外汇市场的波动,给股票市场带来较大的下行压力,且下跌的过程和幅度均较剧烈,带来了一定程度的恐慌情绪,我们认为在此时点已经不宜悲观,应当在景气性高的行业和基本面向好的个股中发掘标的,等待市场反弹。2季度我们的投资方向主要在消费和成长之间做了一定的均衡配置,这点与1季度延续不变。同时我们重点布局了禽产业链,认为经过几年的大幅调整,该板块已经迎来了反转拐点。

4.5 报告期内基金的业绩表现

截至2018年6月30日,本基金份额净值为0.7260元,本报告期份额净值增长率-7.54%,同期业绩比较基准增长率3.04%。

4.6 报告期内基金持有人数或基金资产净值预警说明

本报告期内本基金管理人无应说明预警信息。

§5 投资组合报告

5.1 报告期末基金资产组合情况

序号	项目	金额(元)	占基金总资产的比例(%)
1	权益投资	273,573,625.32	93.28
	其中:股票	273,573,625.32	93.28
2	基金投资	-	-
3	固定收益投资	-	-
	其中:债券	-	-
	资产支持证券	-	-
4	贵金属投资	-	-
5	金融衍生品投资	-	-
6	买入返售金融资产	-	-
	其中:买断式回购的买入返售金融资产	-	-
7	银行存款和结算备付金合计	19,445,797.84	6.63
8	其他资产	271,131.29	0.09
9	合计	293,290,554.45	100.00

5.2 报告期末按行业分类的股票投资组合

代码	行业类别	公允价值(元)	占基金资产净值比例(%)
A	农、林、牧、渔业	96,075,213.51	32.95
B	采矿业	-	-
C	制造业	111,916,160.52	38.39
D	电力、热力、燃气及水生产和供应业	23,103.85	0.01
E	建筑业	-	-
F	批发和零售业	12,777,725.10	4.38
G	交通运输、仓储和邮政业	-	-
H	住宿和餐饮业	-	-
I	信息传输、软件和信息技术服务业	52,700,196.20	18.08
J	金融业	-	-
K	房地产业	-	-
L	租赁和商务服务业	-	-
M	科学研究和技术服务业	-	-
N	水利、环境和公共设施管理业	81,226.14	0.03
O	居民服务、修理和其他服务业	-	-
P	教育	-	-
Q	卫生和社会工作	-	-
R	文化、体育和娱乐业	-	-
S	综合	-	-
	合计	273,573,625.32	93.84

5.3 报告期末按公允价值占基金资产净值比例大小排序的前十名股票投资明细

序号	股票代码	股票名称	数量(股)	公允价值(元)	占基金资产净值比例(%)
1	002458	益生股份	1,473,200	25,781,000.00	8.84
2	002299	圣农发展	1,603,759	24,842,226.91	8.52
3	002321	华英农业	3,809,200	23,312,304.00	8.00
4	300523	辰安科技	278,000	17,313,840.00	5.94
5	002410	广联达	542,000	15,029,660.00	5.16
6	300036	超图软件	704,580	14,366,386.20	4.93
7	603589	口子窖	204,600	12,572,670.00	4.31
8	002677	浙江美大	673,428	11,717,647.20	4.02
9	002234	民和股份	1,009,400	11,688,852.00	4.01
10	600771	广誉远	193,340	10,625,966.40	3.64

5.4 报告期末按债券品种分类的债券投资组合

本基金本报告期末未持有债券。

5.5 报告期末按公允价值占基金资产净值比例大小排序的前五名债券投资明细

本基金本报告期末未持有债券。

5.6 报告期末按公允价值占基金资产净值比例大小排序的前十名资产支持证券投资明细

本基金本报告期末未持有资产支持证券。

5.7 报告期末按公允价值占基金资产净值比例大小排序的前五名贵金属投资明细

本基金本报告期末未持有贵金属。

5.8 报告期末按公允价值占基金资产净值比例大小排序的前五名权证投资明细

本基金本报告期末未持有权证。

5.9 报告期末本基金投资的股指期货交易情况说明

本基金本报告期末未持有股指期货。

5.10 报告期末本基金投资的国债期货交易情况说明

本基金本报告期末未持有国债期货。

5.11 投资组合报告附注

5.11.1 本报告期内未发现基金投资的前十名证券的发行主体被监管部门立案调查,未发现在报告编制日前一年内受到公开谴责、处罚。

5.11.2 基金投资的前十名股票,均为基金合同规定备选股票库之内的股票。

5.11.3 其他资产构成

序号	名称	金额(元)
1	存出保证金	228,617.15
2	应收证券清算款	-
3	应收股利	-
4	应收利息	5,703.21
5	应收申购款	36,810.93
6	其他应收款	-
7	待摊费用	-
8	其他	-
9	合计	271,131.29

5.11.4 报告期末持有的处于转股期的可转换债券明细

本基金本报告期末未持有债券。

5.11.5 报告期末前十名股票中存在流通受限情况的说明

本基金本报告期末前十名股票中不存在流通受限情况。

5.11.6 投资组合报告附注的其他文字描述部分

由于四舍五入的原因,分项之和与合计项之间可能存在尾差。

§6 开放式基金份额变动

单位:份

报告期期初基金份额总额	414,038,259.21
报告期期间基金总申购份额	5,205,490.05
减:报告期期间基金总赎回份额	17,672,166.39
报告期期间基金拆分变动份额(份额减少以"-"填列)	-
报告期期末基金份额总额	401,571,582.87

注:总申购份额含转换转入份额;总赎回份额含转换转出份额。

§7 基金管理人运用固有资金投资本基金情况

7.1 基金管理人持有本基金份额变动情况

单位:份

报告期期初管理人持有的本基金份额	16,633,399.87
报告期期间买入/申购份额	-
报告期期间卖出/赎回份额	-
报告期末管理人持有的本基金份额	16,633,399.87
报告期末持有的本基金份额占基金总份额比例(%)	4.14

7.2 基金管理人运用固有资金投资本基金交易明细

本报告期基金管理人未运用固有资金投资本基金。

§8 影响投资者决策的其他重要信息

8.1 报告期内单一投资者持有基金份额比例达到或超过20%的情况

本报告期内,本基金未出现单一投资者持有基金份额比例达到或超过本基金总份额20%的情况。

8.2 影响投资者决策的其他重要信息

本报告期内,本基金未有影响投资者决策的其他重要信息。

§9 备查文件目录

9.1 备查文件目录

1.中国证监会批准天弘云端生活优选灵活配置混合型证券投资基金募集的文件
2.天弘云端生活优选灵活配置混合型证券投资基金基金合同
3.天弘云端生活优选灵活配置混合型证券投资基金托管协议
4.天弘云端生活优选灵活配置混合型证券投资基金招募说明书
5.报告期内在指定报刊上披露的各项公告
6.中国证监会规定的其他文件

9.2 存放地点

天津市河西区马场道59号天津国际经济贸易中心A座16层

9.3 查阅方式

投资者可到基金管理人的办公场所及网站或基金托管人的办公场所免费查阅备查文件,在支付工本费后,可在合理时间内取得上述文件的复制件或复印件。

公司网站:www.thfund.com.cn

天弘基金管理有限公司
二〇一八年七月十九日

天弘中证500指数型发起式证券投资基金

2018年第二季度报告

2018年06月30日

基金管理人:天弘基金管理有限公司

基金托管人:国泰君安证券股份有限公司

报告送出日期:2018年07月19日

§1 重要提示

基金管理人的董事会及董事保证本报告所载资料不存在虚假记载、误导性陈述或重大遗漏,并对其内容的真实性、准确性和完整性承担个别及连带责任。
基金托管人国泰君安证券股份有限公司根据本基金合同规定,于2018年7月17日复核了本报告中的财务指标、净值表现和投资组合报告等内容,保证复核内容不存在虚假记载、误导性陈述或者重大遗漏。
基金管理人承诺以诚实信用、勤勉尽责的原则管理和运用基金资产,但不保证基金一定盈利。
基金的过往业绩并不代表其未来表现。投资有风险,投资者在作出投资决策前应仔细阅读本基金的招募说明书。
本报告中财务资料未经审计。
本报告期自2018年4月1日起至2018年6月30日止。

§2 基金产品概况

基金简称	天弘中证500
基金主代码	000962
基金运作方式	契约型开放式,发起式
基金合同生效日	2015年01月20日
报告期末基金份额总额	790,986,130.38份
投资目标	紧密跟踪标的指数,追求跟踪偏离度和跟踪误差的最小化,实现与标的指数表现相一致的长期投资收益。
投资策略	本基金采用完全复制标的指数的方法,进行被动指数化投资。股票投资组合的构建主要按照标的指数的成份股组成及其权重来拟合复制标的指数,并根据标的指数成份股及其权重的变动而进行相应调整,以复制和跟踪标的指数。本基金在严格控制基金的日均跟踪偏离度和年跟踪误差的前提下,力争获取与标的指数相似的投资收益。
业绩比较基准	中证500指数收益率×95%+银行活期存款利率(税后)×5%
风险收益特征	本基金为股票型基金,属于较高预期风险、较高预期收益的证券投资基金品种,其预期风险与预期收益高于混合型基金、债券型基金与货币市场基金。
基金管理人	天弘基金管理有限公司
基金托管人	国泰君安证券股份有限公司
下属分级基金的基金简称	天弘中证500A / 天弘中证500C
下属分级基金的交易代码	000962 / 005919
报告期末下属分级基金的份额总额	756,534,078.65份 / 34,452,051.73份

§3 主要财务指标和基金净值表现

3.1 主要财务指标

单位:人民币元

主要财务指标	报告期(2018年04月01日-2018年06月30日)	
	天弘中证500A	天弘中证500C
1.本期已实现收益	-11,240,128.47	-133,104.28
2.本期利润	-82,752,296.09	-1,439,863.81
3.加权平均基金份额本期利润	-0.1306	-0.1374
4.期末基金资产净值	657,196,492.11	30,659,712.59
5.期末基金份额净值	0.8687	0.8899

注:1.本期已实现收益指基金本期利息收入、投资收益、其他收入(不含公允价值变动收益)扣除相关费用后的余额,本期利润为本期已实现收益加上本期公允价值变动收益。

2.所述基金业绩指标不包括持有人认购或交易基金的各项费用(例如,开放式基金的申购赎回费等),计入费用后实际收益水平要低于所列数字。

3.本基金合同于2015年3月17日生效。本基金自2018年4月24日起增设C类基金份额(即天弘中证500C),原基金份额转为A类基金份额(即天弘中证500A)。C类基金份额的首次确认日为2018年4月25日,增设当期的相关数据和指标按实际存续期计算。

3.2 基金净值表现

3.2.1 本报告期基金份额净值增长率及其与同期业绩比较基准收益率的比较

天弘中证500A

阶段	净值增长率①	净值增长率标准差②	业绩比较基准收益率③	业绩比较基准收益率标准差④	①-③	②-④
过去三个月	-13.10%	1.30%	-13.96%	1.31%	0.86%	-0.01%

天弘中证500C

阶段	净值增长率①	净值增长率标准差②	业绩比较基准收益率③	业绩比较基准收益率标准差④	①-③	②-④
2018年4月25日至2018年6月30日	-11.01%	1.37%	-11.81%	1.38%	0.80%	-0.01%

3.2.2 自基金合同生效以来基金累计净值增长率变动及其与同期业绩比较基准收益率变动的比较



注:1.本基金合同于2015年1月20日生效。

2.本基金自2018年4月24日起增设C类基金份额(即天弘中证500C),原基金份额转为A类基金份额(即天弘中证500A)。C类基金份额的首次确认日为2018年4月25日,增设当期的相关数据和指标按实际存续期计算。

3.报告期内,本基金的各项投资比例达到基金合同约定的各项比例要求。

§4 管理人报告

4.1 基金经理(或基金经理小组)简介

姓名	职务	任本基金的基金经理期限		证券从业年限	说明
		任职日期	离任日期		
张子法	本基金基金经理。	2017年04月	-	16年	男,软件工程硕士,历任华夏基金管理有限公司金融工程特量化研究员,2014年3月加盟本公司,历任股票研究员、基金经理助理。
陈瑶	本基金基金经理。	2018年02月	-	7年	女,金融学硕士,2011年7月加盟本公司,历任交易员、交易主管、从事交易管理、程序化交易策略、高差交易策略、融资融券交易策略等研究工作。

注:1.上述任职日期为本基金管理人对外披露的任职日期。

2.证券从业的含义遵从行业协会《证券业从业人员资格管理办法》的相关规定。

4.2 管理人对报告期内本基金运作遵规守信情况的说明

本基金按照国家法律法规及基金合同的相关约定进行操作,不存在违法违规及未履行基金合同承诺的情况。

4.3 公平交易专项说明

4.3.1 公平交易制度的执行情况

公平交易的执行情况包括:建立统一的研究平台和公共信息平台,保证各组合得到公平的投资资讯;公平对待不同投资组合,禁止各投资组合之间进行以利益输送为目的的投资交易活动;在保证各投资组合投资决策相对独立性的同时,严格执行授权审批程序;实行集中交易制度和公平交易分配制度;建立不同投资组合投资信息的管理及保密制度,保证不同投资组合经理之间的重大非公开投资信息的相互隔离;加强对投资交易行为的监察稽核力度,建立有效的异常交易行为日常监控和分析评估体系等。

报告期内,公司公平交易程序运作良好,未出现异常情况;场外、网下业务公平交易制度执行情况良好,未出现异常情况。

公司对旗下各投资组合的交易行为进行监控和分析,对各投资组合不同时间窗口(1日、3日、5日)内的同向交易的溢价金额与溢价率进行了T检验,未发现违反公平交易原则的异常交易。

本报告期内,未出现违反公平交易制度的情况,公司旗下各基金不存在因非公平交易等导致的利益输送行为,公平交易制度的整体执行情况良好。

4.3.2 异常交易行为的专项说明

为规范投资行为,公平对待投资组合,制定《异常交易监控和报告办法》对可能显著影响市场价格、可能导致不公平交易、可能涉嫌利益输送等交易行为异常和交易价格异常的情形进行界定,拟定相应的监控、分析和防控措施。

本报告期内,严格控制同一基金或不同基金组合之间的同日反向交易,严格禁止可能导致不公平交易和利益输送的同日反向交易;针对非公开发行股票申购、以公司名义进行的债券一级市场申购的申购方案和分配过程进行审核和监控,保证分配结果符合公平交易原则。未发现本基金存在异常交易行为。

本基金本报告期内未发生同一基金或不同基金组合之间在同一交易日内进行反向交易及其他可能导致不公平交易和利益输送的异常交易。

4.4 报告期内基金的投资策略和运作分析

2018年2季度,国内股票市场受美国加息及中美贸易战等因素的影响,出现较大幅度回调。报告期内,本基金秉