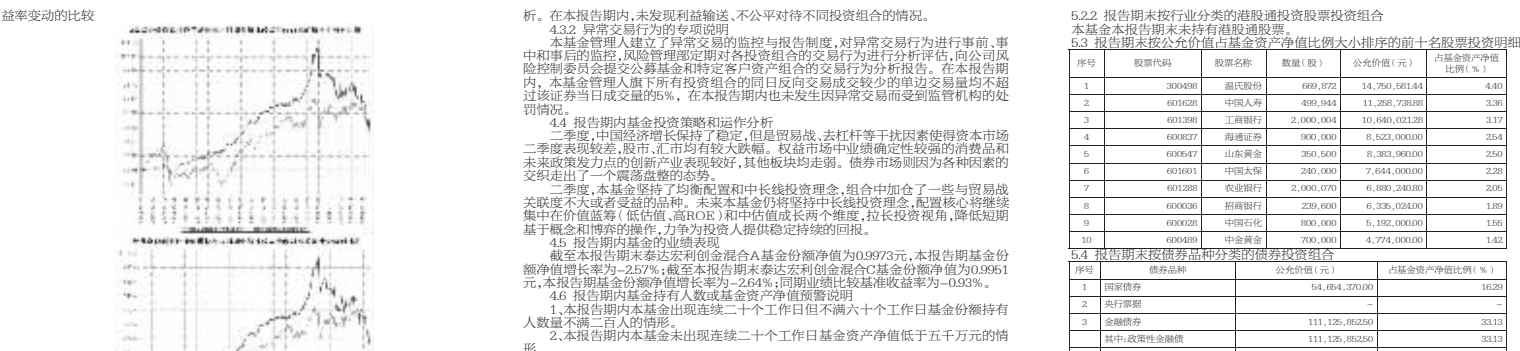


信息披露 **Disclosure**

泰达宏利创金灵活配置混合型证券投资基金

2018年第二季度报告



5.1 报告期末基金资产组合情况		5.2 投资组合报告	
序号	项目	金额(元)	占基金总资产的比例(%)
1	权益投资	R4,001,011.16	24.67
2	其中：股票	R4,001,011.16	24.67
3	债券投资	--	--
4	其中：国债	--	--
5	金融债	--	--
6	企业债及中期票据	--	--
7	可转债（可交换债）	--	--
8	货币存款	--	--

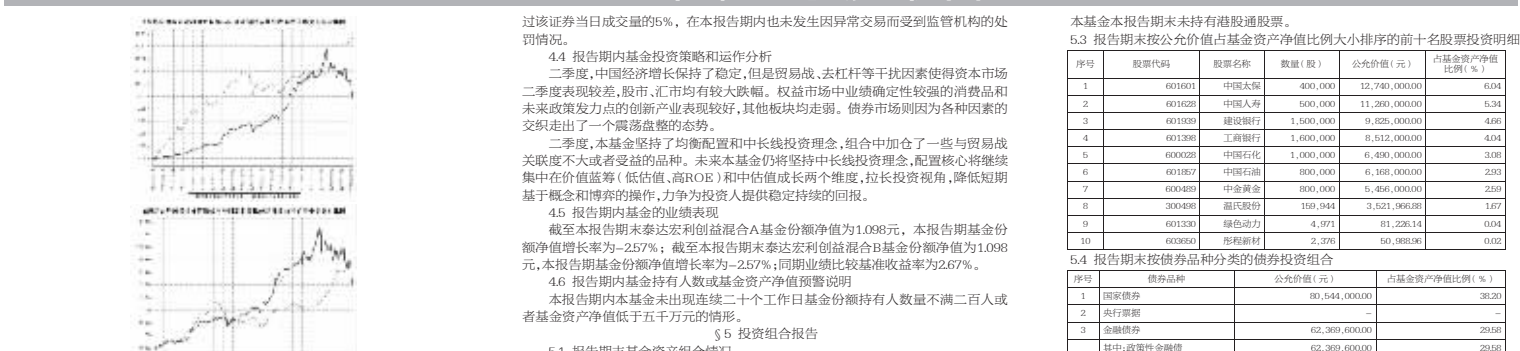
本基金在建仓期间及时及截止报告期末各项投资比例已达到基金合同规定的比例要求。						<table><tr><td>2</td><td>基础设施投资</td><td>—</td><td>—</td><td>—</td><td>—</td></tr><tr><td>3</td><td>股权投资</td><td>264,304,222.60</td><td>74.11</td><td>—</td><td>—</td></tr><tr><td>4</td><td>其他资产</td><td>264,304,222.60</td><td>74.11</td><td>—</td><td>—</td></tr></table>						2	基础设施投资	—	—	—	—	3	股权投资	264,304,222.60	74.11	—	—	4	其他资产	264,304,222.60	74.11	—	—
2	基础设施投资	—	—	—	—																								
3	股权投资	264,304,222.60	74.11	—	—																								
4	其他资产	264,304,222.60	74.11	—	—																								
4.1 基金经理（或基金经理小组）简介						5.2 报告期末按公允价值占基金资产净值比例大小排序的前五名债券投资明细																							
姓名	职务	任职日期	离任日期	证券从业年限	说明	序号	债券品种	持仓数量	公允价值	公允价值占净值比例（%）																			
曹晖	首席基金经理 基金经理	2016年9月20日	—	8	北京大学经济学硕士,2017年7月加入泰达宏利基金管理有限公司,曾任研究员,负责股票研究、策略研究及基金、银行、券商、资产管理等业务,现担任研究岗,从事行业、策略研究及风险管理,现任基金经理兼股票投资助理,负责本基金股票投资,具有基金从业资格。	1	100902	100,000	900,000	40.926,000,000	14.61																		
						2	101017	210,000	380,000	34.740,000,000	13.38																		
						3	101006	100,000	250,000	25.000,000,000	7.46																		
						4	101456052	142,512	200,000	21,224,000,000	6.23																		
						5	100203	100,000	200,000	30,374,000,000	6.58																		
5.3 报告期末按公允价值占基金资产净值比例大小排序的前十名资产支持证券投资明细						5.6 报告期末按公允价值占基金资产净值比例大小排序的前十名资产支持证券投资明细																							
5.4 报告期末按行业分类的股票投资组合						5.7 报告期末按公允价值占基金资产净值比例大小排序的前五名贵金属投资明细																							
5.5 报告期末按行业分类的港股股票投资						5.8 报告期末按公允价值占基金资产净值比例大小排序的前五名权益类投资明细																							
5.9 报告期末按公允价值占基金资产净值比例大小排序的前五名股指期货投资明细						5.10 报告期末按公允价值占基金资产净值比例大小排序的前五名国债期货投资明细																							
5.10 报告期末按公允价值占基金资产净值比例大小排序的前五名国债期货投资明细						5.11 报告期末按公允价值占基金资产净值比例大小排序的前五名国债期货投资明细																							
5.11 报告期末按公允价值占基金资产净值比例大小排序的前五名国债期货投资明细						5.12 报告期末按公允价值占基金资产净值比例大小排序的前五名国债期货投资明细																							
5.12 报告期末按公允价值占基金资产净值比例大小排序的前五名国债期货投资明细						5.13 报告期末按公允价值占基金资产净值比例大小排序的前五名国债期货投资明细																							
5.13 报告期末按公允价值占基金资产净值比例大小排序的前五名国债期货投资明细						5.14 报告期末按公允价值占基金资产净值比例大小排序的前五名国债期货投资明细																							
5.14 报告期末按公允价值占基金资产净值比例大小排序的前五名国债期货投资明细						5.15 报告期末按公允价值占基金资产净值比例大小排序的前五名国债期货投资明细																							
5.15 报告期末按公允价值占基金资产净值比例大小排序的前五名国债期货投资明细						5.16 报告期末按公允价值占基金资产净值比例大小排序的前五名国债期货投资明细																							
5.16 报告期末按公允价值占基金资产净值比例大小排序的前五名国债期货投资明细						5.17 报告期末按公允价值占基金资产净值比例大小排序的前五名国债期货投资明细																							
5.17 报告期末按公允价值占基金资产净值比例大小排序的前五名国债期货投资明细						5.18 报告期末按公允价值占基金资产净值比例大小排序的前五名国债期货投资明细																							
5.18 报告期末按公允价值占基金资产净值比例大小排序的前五名国债期货投资明细						5.19 报告期末按公允价值占基金资产净值比例大小排序的前五名国债期货投资明细																							
5.19 报告期末按公允价值占基金资产净值比例大小排序的前五名国债期货投资明细						5.20 报告期末按公允价值占基金资产净值比例大小排序的前五名国债期货投资明细																							
5.20 报告期末按公允价值占基金资产净值比例大小排序的前五名国债期货投资明细						5.21 报告期末按公允价值占基金资产净值比例大小排序的前五名国债期货投资明细																							
5.21 报告期末按公允价值占基金资产净值比例大小排序的前五名国债期货投资明细						5.22 报告期末按公允价值占基金资产净值比例大小排序的前五名国债期货投资明细																							
5.22 报告期末按公允价值占基金资产净值比例大小排序的前五名国债期货投资明细						5.23 报告期末按公允价值占基金资产净值比例大小排序的前五名国债期货投资明细																							
5.23 报告期末按公允价值占基金资产净值比例大小排序的前五名国债期货投资明细						5.24 报告期末按公允价值占基金资产净值比例大小排序的前五名国债期货投资明细																							
5.24 报告期末按公允价值占基金资产净值比例大小排序的前五名国债期货投资明细						5.25 报告期末按公允价值占基金资产净值比例大小排序的前五名国债期货投资明细																							
5.25 报告期末按公允价值占基金资产净值比例大小排序的前五名国债期货投资明细						5.26 报告期末按公允价值占基金资产净值比例大小排序的前五名国债期货投资明细																							
5.26 报告期末按公允价值占基金资产净值比例大小排序的前五名国债期货投资明细						5.27 报告期末按公允价值占基金资产净值比例大小排序的前五名国债期货投资明细																							
5.27 报告期末按公允价值占基金资产净值比例大小排序的前五名国债期货投资明细						5.28 报告期末按公允价值占基金资产净值比例大小排序的前五名国债期货投资明细																							
5.28 报告期末按公允价值占基金资产净值比例大小排序的前五名国债期货投资明细						5.29 报告期末按公允价值占基金资产净值比例大小排序的前五名国债期货投资明细																							
5.29 报告期末按公允价值占基金资产净值比例大小排序的前五名国债期货投资明细						5.30 报告期末按公允价值占基金资产净值比例大小排序的前五名国债期货投资明细																							
5.30 报告期末按公允价值占基金资产净值比例大小排序的前五名国债期货投资明细						5.31 报告期末按公允价值占基金资产净值比例大小排序的前五名国债期货投资明细																							
5.31 报告期末按公允价值占基金资产净值比例大小排序的前五名国债期货投资明细						5.32 报告期末按公允价值占基金资产净值比例大小排序的前五名国债期货投资明细																							
5.32 报告期末按公允价值占基金资产净值比例大小排序的前五名国债期货投资明细						5.33 报告期末按公允价值占基金资产净值比例大小排序的前五名国债期货投资明细																							
5.33 报告期末按公允价值占基金资产净值比例大小排序的前五名国债期货投资明细						5.34 报告期末按公允价值占基金资产净值比例大小排序的前五名国债期货投资明细																							
5.34 报告期末按公允价值占基金资产净值比例大小排序的前五名国债期货投资明细						5.35 报告期末按公允价值占基金资产净值比例大小排序的前五名国债期货投资明细																							
5.35 报告期末按公允价值占基金资产净值比例大小排序的前五名国债期货投资明细						5.36 报告期末按公允价值占基金资产净值比例大小排序的前五名国债期货投资明细																							
5.36 报告期末按公允价值占基金资产净值比例大小排序的前五名国债期货投资明细						5.37 报告期末按公允价值占基金资产净值比例大小排序的前五名国债期货投资明细																							
5.37 报告期末按公允价值占基金资产净值比例大小排序的前五名国债期货投资明细						5.38 报告期末按公允价值占基金资产净值比例大小排序的前五名国债期货投资明细																							
5.38 报告期末按公允价值占基金资产净值比例大小排序的前五名国债期货投资明细						5.39 报告期末按公允价值占基金资产净值比例大小排序的前五名国债期货投资明细																							
5.39 报告期末按公允价值占基金资产净值比例大小排序的前五名国债期货投资明细						5.40 报告期末按公允价值占基金资产净值比例大小排序的前五名国债期货投资明细																							
5.40 报告期末按公允价值占基金资产净值比例大小排序的前五名国债期货投资明细						5.41 报告期末按公允价值占基金资产净值比例大小排序的前五名国债期货投资明细																							
5.41 报告期末按公允价值占基金资产净值比例大小排序的前五名国债期货投资明细						5.42 报告期末按公允价值占基金资产净值比例大小排序的前五名国债期货投资明细																							
5.42 报告期末按公允价值占基金资产净值比例大小排序的前五名国债期货投资明细						5.43 报告期末按公允价值占基金资产净值比例大小排序的前五名国债期货投资明细																							
5.43 报告期末按公允价值占基金资产净值比例大小排序的前五名国债期货投资明细						5.44 报告期末按公允价值占基金资产净值比例大小排序的前五名国债期货投资明细																							
5.44 报告期末按公允价值占基金资产净值比例大小排序的前五名国债期货投资明细						5.45 报告期末按公允价值占基金资产净值比例大小排序的前五名国债期货投资明细																							
5.45 报告期末按公允价值占基金资产净值比例大小排序的前五名国债期货投资明细						5.46 报告期末按公允价值占基金资产净值比例大小排序的前五名国债期货投资明细																							
5.46 报告期末按公允价值占基金资产净值比例大小排序的前五名国债期货投资明细						5.47 报告期末按公允价值占基金资产净值比例大小排序的前五名国债期货投资明细																							
5.47 报告期末按公允价值占基金资产净值比例大小排序的前五名国债期货投资明细						5.48 报告期末按公允价值占基金资产净值比例大小排序的前五名国债期货投资明细																							
5.48 报告期末按公允价值占基金资产净值比例大小排序的前五名国债期货投资明细						5.49 报告期末按公允价值占基金资产净值比例大小排序的前五名国债期货投资明细																							
5.49 报告期末按公允价值占基金资产净值比例大小排序的前五名国债期货投资明细						5.50 报告期末按公允价值占基金资产净值比例大小排序的前五名国债期货投资明细																							
5.50 报告期末按公允价值占基金资产净值比例大小排序的前五名国债期货投资明细						5.51 报告期末按公允价值占基金资产净值比例大小排序的前五名国债期货投资明细																							
5.51 报告期末按公允价值占基金资产净值比例大小排序的前五名国债期货投资明细						5.52 报告期末按公允价值占基金资产净值比例大小排序的前五名国债期货投资明细																							
5.52 报告期末按公允价值占基金资产净值比例大小排序的前五名国债期货投资明细						5.53 报告期末按公允价值占基金资产净值比例大小排序的前五名国债期货投资明细																							
5.53 报告期末按公允价值占基金资产净值比例大小排序的前五名国债期货投资明细						5.54 报告期末按公允价值占基金资产净值比例大小排序的前五名国债期货投资明细																							
5.54 报告期末按公允价值占基金资产净值比例大小排序的前五名国债期货投资明细						5.55 报告期末按公允价值占基金资产净值比例大小排序的前五名国债期货投资明细																							
5.55 报告期末按公允价值占基金资产净值比例大小排序的前五名国债期货投资明细						5.56 报告期末按公允价值占基金资产净值比例大小排序的前五名国债期货投资明细																							
5.56 报告期末按公允价值占基金资产净值比例大小排序的前五名国债期货投资明细						5.57 报告期末按公允价值占基金资产净值比例大小排序的前五名国债期货投资明细																							
5.57 报告期末按公允价值占基金资产净值比例大小排序的前五名国债期货投资明细						5.58 报告期末按公允价值占基金资产净值比例大小排序的前五名国债期货投资明细																							
5.58 报告期末按公允价值占基金资产净值比例大小排序的前五名国债期货投资明细						5.59 报告期末按公允价值占基金资产净值比例大小排序的前五名国债期货投资明细																							
5.59 报告期末按公允价值占基金资产净值比例大小排序的前五名国债期货投资明细						5.60 报告期末按公允价值占基金资产净值比例大小排序的前五名国债期货投资明细																							
5.60 报告期末按公允价值占基金资产净值比例大小排序的前五名国债期货投资明细						5.61 报告期末按公允价值占基金资产净值比例大小排序的前五名国债期货投资明细																							
5.61 报告期末按公允价值占基金资产净值比例大小排序的前五名国债期货投资明细						5.62 报告期末按公允价值占基金资产净值比例大小排序的前五名国债期货投资明细																							
5.62 报告期末按公允价值占基金资产净值比例大小排序的前五名国债期货投资明细						5.63 报告期末按公允价值占基金资产净值比例大小排序的前五名国债期货投资明细																							
5.63 报告期末按公允价值占基金资产净值比例大小排序的前五名国债期货投资明细						5.64 报告期末按公允价值占基金资产净值比例大小排序的前五名国债期货投资明细																							
5.64 报告期末按公允价值占基金资产净值比例大小排序的前五名国债期货投资明细						5.65 报告期末按公允价值占基金资产净值比例大小排序的前五名国债期货投资明细																							
5.65 报告期末按公允价值占基金资产净值比例大小排序的前五名国债期货投资明细						5.66 报告期末按公允价值占基金资产净值比例大小排序的前五名国债期货投资明细																							
5.66 报告期末按公允价值占基金资产净值比例大小排序的前五名国债期货投资明细						5.67 报告期末按公允价值占基金资产净值比例大小排序的前五名国债期货投资明细																							
5.67 报告期末按公允价值占基金资产净值比例大小排序的前五名国债期货投资明细						5.68 报告期末按公允价值占基金资产净值比例大小排序的前五名国债期货投资明细																							
5.68 报告期末按公允价值占基金资产净值比例大小排序的前五名国债期货投资明细						5.69 报告期末按公允价值占基金资产净值比例大小排序的前五名国债期货投资明细																							
5.69 报告期末按公允价值占基金资产净值比例大小排序的前五名国债期货投资明细						5.70 报告期末按公允价值占基金资产净值比例大小排序的前五名国债期货投资明细																							
5.70 报告期末按公允价值占基金资产净值比例大小排序的前五名国债期货投资明细						5.71 报告期末按公允价值占基金资产净值比例大小排序的前五名国债期货投资明细																							
5.71 报告期末按公允价值占基金资产净值比例大小排序的前五名国债期货投资明细						5.72 报告期末按公允价值占基金资产净值比例大小排序的前五名国债期货投资明细																							
5.72 报告期末按公允价值占基金资产净值比例大小排序的前五名国债期货投资明细						5.73 报告期末按公允价值占基金资产净值比例大小排序的前五名国债期货投资明细																							
5.73 报告期末按公允价值占基金资产净值比例大小排序的前五名国债期货投资明细						5.74 报告期末按公允价值占基金资产净值比例大小排序的前五名国债期货投资明细																							
5.74 报告期末按公允价值占基金资产净值比例大小排序的前五名国债期货投资明细						5.75 报告期末按公允价值占基金资产净值比例大小排序的前五名国债期货投资明细																							
5.75 报告期末按公允价值占基金资产净值比例大小排序的前五名国债期货投资明细						5.76 报告期末按公允价值占基金资产净值比例大小排序的前五名国债期货投资明细																							
5.76 报告期末按公允价值占基金资产净值比例大小排序的前五名国债期货投资明细						5.77 报告期末按公允价值占基金资产净值比例大小排序的前五名国债期货投资明细																							
5.77 报告期末按公允价值占基金资产净值比例大小排序的前五名国债期货投资明细						5.78 报告期末按公允价值占基金资产净值比例大小排序的前五名国债期货投资明细																							
5.78 报告期末按公允价值占基金资产净值比例大小排序的前五名国债期货投资明细						5.79 报告期末按公允价值占基金资产净值比例大小排序的前五名国债期货投资明细																							
5.79 报告期末按公允价值占基金资产净值比例大小排序的前五名国债期货投资明细						5.80 报告期末按公允价值占基金资产净值比例大小排序的前五名国债期货投资明细																							
5.80 报告期末按公允价值占基金资产净值比例大小排序的前五名国债期货投资明细						5.81 报告期末按公允价值占基金资产净值比例大小排序的前五名国债期货投资明细																							
5.81 报告期末按公允价值占基金资产净值比例大小排序的前五名国债期货投资明细						5.82 报告期末按公允价值占基金资产净值比例大小排序的前五名国债期货投资明细																							
5.82 报告期末按公允价值占基金资产净值比例大小排序的前五名国债期货投资明细						5.83 报告期末按公允价值占基金资产净值比例大小排序的前五名国债期货投资明细																							
5.83 报告期末按公允价值占基金资产净值比例大小排序的前五名国债期货投资明细						5.84 报告期末按公允价值占基金资产净值比例大小排序的前五名国债期货投资明细																							
5.84 报告期末按公允价值占基金资产净值比例大小排序的前五名国债期货投资明细						5.85 报告期末按公允价值占基金资产净值比例大小排序的前五名国债期货投资明细																							
5.85 报告期末按公允价值占基金资产净值比例大小排序的前五名国债期货投资明细						5.86 报告期末按公允价值占基金资产净值比例大小排序的前五名国债期货投资明细																							
5.86 报告期末按公允价值占基金资产净值比例大小排序的前五名国债期货投资明细						5.87 报告期末按公允价值占基金资产净值比例大小排序的前五名国债期货投资明细																							
5.87 报告期末按公允价值占基金资产净值比例大小排序的前五名国债期货投资明细						5.88 报告期末按公允价值占基金资产净值比例大小排序的前五名国债期货投资明细																							
5.88 报告期末按公允价值占基金资产净值比例大小排序的前五名国债期货投资明细						5.89 报告期末按公允价值占基金资产净值比例大小排序的前五名国债期货投资明细																							
5.89 报告期末按公允价值占基金资产净值比例大小排序的前五名国债期货投资明细						5.90 报告期末按公允价值占基金资产净值比例大小排序的前五名国债期货投资明细																							
5.90 报告期末按公允价值占基金资产净值比例大小排序的前五名国债期货投资明细						5.91 报告期末按公允价值占基金资产净值比例大小排序的前五名国债期货投资明细																							
5.91 报告期末按公允价值占基金资产净值比例大小排序的前五名国债期货投资明细						5.92 报告期末按公允价值占基金资产净值比例大小排序的前五名国债期货投资明细																							
5.92 报告期末按公允价值占基金资产净值比例大小排序的前五名国债期货投资明细						5.93 报告期末按公允价值占基金资产净值比例大小排序的前五名国债期货投资明细																							
5.93 报告期末按公允价值占基金资产净值比例大小排序的前五名国债期货投资明细						5.94 报告期末按公允价值占基金资产净值比例大小排序的前五名国债期货投资明细																							
5.94 报告期末按公允价值占基金资产净值比例大小排序的前五名国债期货投资明细						5.95 报告期末按公允价值占基金资产净值比例大小排序的前五名国债期货投资明细																							
5.95 报告期末按公允价值占基金资产净值比例大小排序的前五名国债期货投资明细						5.96 报告期末按公允价值占基金资产净值比例大小排序的前五名国债期货投资明细																							
5.96 报告期末按公允价值占基金资产净值比例大小排序的前五名国债期货投资明细						5.97 报告期末按公允价值占基金资产净值比例大小排序的前五名国债期货投资明细																							
5.97 报告期末按公允价值占基金资产净值比例大小排序的前五名国债期货投资明细						5.98 报告期末按公允价值占基金资产净值比例大小排序的前五名国债期货投资明细																							
5.98 报告期末按公允价值占基金资产净值比例大小排序的前五名国债期货投资明细						5.99 报告期末按公允价值占基金资产净值比例大小排序的前五名国债期货投资明细																							
5.99 报告期末按公允价值占基金资产净值比例大小排序的前五名国债期货投资明细						5.100 报告期末按公允价值占基金资产净值比例大小排序的前五名国债期货投资明细																							
5.100 报告期末按公允价值占基金资产净值比例大小排序的前五名国债期货投资明细						5.101 报告期末按公允价值占基金资产净值比例大小排序的前五名国债期货投资明细																							
5.101 报告期末按公允价值占基金资产净值比例大小排序的前五名国债期货投资明细						5.102 报告期末按公允价值占基金资产净值比例大小排序的前五名国债期货投资明细																							
5.102 报告期末按公允价值占基金资产净值比例大小排序的前五名国债期货投资明细						5.103 报告期末按公允价值占基金资产净值比例大小排序的前五名国债期货投资明细																							
5.103 报告期末按公允价值占基金资产净值比例大小排序的前五名国债期货投资明细						5.104 报告期末按公允价值占基金资产净值比例大小排序的前五名国债期货投资明细																							
5.104 报告期末按公允价值占基金资产净值比例大小排序的前五名国债期货投资明细						5.105 报告期末按公允价值占基金资产净值比例大小排序的前五名国债期货投资明细																							
5.105 报告期末按公允价值占基金资产净值比例大小排序的前五名国债期货投资明细						5.106 报告期末按公允价值占基金资产净值比例大小排序的前五名国债期货投资明细																							
5.106 报告期末按公允价值占基金资产净值比例大小排序的前五名国债期货投资明细						5.107 报告期末按公允价值占基金资产净值比例大小排序的前五名国债期货投资明细																							
5.107 报告期末按公允价值占基金资产净值比例大小排序的前五名国债期货投资明细						5.108 报告期末按公允价值占基金资产净值比例大小排序的前五名国债期货投资明细																							
5.108 报告期末按公允价值占基金资产净值比例大小排序的前五名国债期货投资明细						5.109 报告期末按公允价值占基金资产净值比例大小排序的前五名国债期货投资明细																							
5.109 报告期末按公允价值占基金资产净值比例大小排序的前五名国债期货投资明细						5.110 报告期末按公允价值占基金资产净值比例大小排序的前五名国债期货投资明细																							
5.110 报告期末按公允价值占基金资产净值比例大小排序的前五名国债期货投资明细						5.111 报告期末按公允价值占基金资产净值比例大小排序的前五名国债期货投资明细																							
5.111 报告期末按公允价值占基金资产净值比例大小排序的前五名国债期货投资明细						5.112 报告期末按公允价值占基金资产净值比例大小排序的前五名国债期货投资明细																							
5.112 报告期末按公允价值占基金资产净值比例大小排序的前五名国债期货投资明细						5.113 报告期末按公允价值占基金资产净值比例大小排序的前五名国债期货投资明细																							
5.113 报告期末按公允价值占基金资产净值比例大小排序的前五名国债期货投资明细						5.114 报告期末按公允价值占基金资产净值比例大小排序的前五名国债期货投资明细																							
5.114 报告期末按公允价值占基金资产净值比例大小排序的前五名国债期货投资明细						5.115 报告期末按公允价值占基金资产净值比例大小排序的前五名国债期货投资明细																							
5.115 报告期末按公允价值占基金资产净值比例大小排序的前五名国债期货投资明细						5.116 报告期末按公允价值占基金资产净值比例大小排序的前五名国债期货投资明细																							
5.116 报告期末按公允价值占基金资产净值比例大小排序的前五名国债期货投资明细						5.117 报告期末按公允价值占基金资产净值比例大小排序的前五名国债期货投资明细																							
5.117 报告期末按公允价值占基金资产净值比例大小排序的前五名国债期货投资明细						5.118 报告期末按公允价值占基金资产净值比例大小排序的前五名国债期货投资明细																							
5.118 报告期末按公允价值占基金资产净值比例大小排序的前五名国债期货投资明细						5.119 报告期末按公允价值占基金资产净值比例大小排序的前五名国债期货投资明细																							
5.119 报告期末按公允价值占基金资产净值比例大小排序的前五名国债期货投资明细						5.120 报告期末按公允价值占基金资产净值比例大小排序的前五名国债期货投资明细																							
5.120 报告期末按公允价值占基金资产净值比例大小排序的前五名国债期货投资明细						5.121 报告期末按公允价值占基金资产净值比例大小排序的前五名国债期货投资明细																							
5.121 报告期末按公允价值占基金资产净值比例大小排序的前五名国债期货投资明细						5.122 报告期末按公允价值占基金资产净值比例大小排序的前五名国债期货投资明细																							
5.122 报告期末按公允价值占基金资产净值比例大小排序的前五名国债期货投资明细						5.123 报告期末按公允价值占基金资产净值比例大小排序的前五名国债期货投资明细																							
5.123 报告期末按公允价值占基金资产净值比例大小排序的前五名国债期货投资明细						5.124 报告期末按公允价值占基金资产净值比例大小排序的前五名国债期货投资明细																							
5.124 报告期末按公允价值占基金资产净值比例大小排序的前五名国债期货投资明细						5.125 报告期末按公允价值占基金资产净值比例大小排序的前五名国债期货投资明细																							
5.125 报告期末按公允价值占基金资产净值比例大小排序的前五名国债期货投资明细						5.126 报告期末按公允价值占基金资产净值比例大小排序的前五名国债期货投资明细																							
5.126 报告期末按公允价值占基金资产净值比例大小排序的前五名国债期货投资明细						5.127 报告期末按公允价值占基金资产净值比例大小排序的前五名国债期货投资明细																							
5.127 报告期末按公允价值占基金资产净值比例大小排序的前五名国债期货投资明细						5.128 报告期末按公允价值占基金资产净值比例大小排序的前五名国债期货投资明细																							
5.128 报告期末按公允价值占基金资产净值比例大小排序的前五名国债期货投资明细						5.129 报告期末按公允价值占基金资产净值比例大小排序的前五名国债期货投资明细																							
5.129 报告期末按公允价值占基金资产净值比例大小排序的前五名国债期货投资明细						5.130 报告期末按公允价值占基金资产净值比例大小排序的前五名国债期货投资明细																							
5.130 报告期末按公允价值占基金资产净值比例大小排序的前五名国债期货投资明细						5.131 报告期末按公允价值占基金资产净值比例大小排序的前五名国债期货投资明细																							
5.131 报告期末按公允价值占基金资产净值比例大小排序的前五名国债期货投资明细						5.132 报告期末按公允价值占基金资产净值比例大小排序的前五名国债期货投资明细																							
5.132 报告期末按公允价值占基金资产净值比例大小排序的前五名国债期货投资明细						5.133 报告期末按公允价值占基金资产净值比例大小排序的前五名国债期货投资明细																							
5.133 报告期末按公允价值占基金资产净值比例大小排序的前五名国债期货投资明细						5.134 报告期末按公允价值占基金资产净值比例大小排序的前五名国债期货投资明细																							
5.134 报告期末按公允价值占基金资产净值比例大小排序的前五名国债期货投资明细						5.135 报告期末按公允价值占基金资产净值比例大小排序的前五名国债期货投资明细																							
5.135 报告期末按公允价值占基金资产净值比例大小排序的前五名国债期货投资明细						5.136 报告期末按公允价值占基金资产净值比例大小排序的前五名国债期货投资明细																							
5.136 报告期末按公允价值占基金资产净值比例大小排序的前五名国债期货投资明细						5.137 报告期末按公允价值占基金资产净值比例大小排序的前五名国债期货投资明细																							
5.137 报告期末按公允价值占基金资产净值比例大小排序的前五名国债期货投资明细						5.138 报告期末按公允价值占基金资产净值比例大小排序的前五名国债期货投资明细																							
5.138 报告期末按公允价值占基金资产净值比例大小排序的前五名国债期货投资明细						5.139 报告期末按公允价值占基金资产净值比例大小排序的前五名国债期货投资明细																							
5.139 报告期末按公允价值占基金资产净值比例大小排序的前五名国债期货投资明细						5.140 报告期末按公允价值占基金资产净值比例大小排序的前五名国债期货投资明细																							
5.140 报告期末按公允价值占基金资产净值比例大小排序的前五名国债期货投资明细						5.141 报告期末按公允价值占基金资产净值比例大小排序的前五名国债期货投资明细																							
5.141 报告期末按公允价值占基金资产净值比例大小排序的前五名国债期货投资明细						5.142 报告期末按公允价值占基金资产净值比例大小排序的前五名国债期货投资明细																							
5.142 报告期末按公允价值占基金资产净值比例大小排序的前五名国债期货投资明细						5.143 报告期末按公允价值占基金资产净值比例大小排序的前五名国债期货投资明细																							
5.143 报告期末按公允价值占基金资产净值比例大小排序的前五名国债期货投资明细						5.144 报告期末按公允价值占基金资产净值比例大小排序的前五名国债期货投资明细																							
5.144 报告期末按公允价值占基金资产净值比例大小排序的前五名国债期货投资明细						5.145 报告期末按公允价值占基金资产净值比例大小排序的前五名国债期货投资明细																							
5.145 报告期末按公允价值占基金资产净值比例大小排序的前五名国债期货投资明细						5.146 报告期末按公允价值占基金资产净值比例大小排序的前五名国债期货投资明细																							
5.146 报告期末按公允价值占基金资产净值比例大小排序的前五名国债期货投资明细						5.147 报告期末按公允价值占基金资产净值比例大小排序的前五名国债期货投资明细																							
5.147 报告期末按公允价值占基金资产净值比例大小排序的前五名国债期货投资明细						5.148 报告期末按公允价值占基金资产净值比例大小排序的前五名国债期货投资明细																							
5.148 报告期末按公允价值占基金资产净值比例大小排序的前五名国债期货投资明细						5.149 报告期末按公允价值占基金资产净值比例大小排序的前五名国债期货投资明细																							
5.149 报告期末按公允价值占基金资产净值比例大小排序的前五名国债期货投资明细						5.150 报告期末按公允价值占基金资产净值比例大小排序的前五名国债期货投资明细																							
5.150 报告期末按公允价值占基金资产净值比例大小排序的前五名国债期货投资明细						5.151 报告期末按公允价值占基金资产净值比例大小排序的前五名国债期货投资明细																							
5.151 报告期末按公允价值占基金资产净值比例大小排序的前五名国债期货投资明细						5.152 报告期末按公允价值占基金资产净值比例大小排序的前五名国债期货投资明细																							
5.152 报告期末按公允价值占基金资产净值比例大小排序的前五名国债期货投资明细						5.153 报告期末按公允价值占基金资产净值比例大小排序的前五名国债期货投资明细																							
5.153 报告期末按公允价值占基金资产净值比例大小排序的前五名国债期货投资明细						5.154 报告期末按公允价值占基金资产净值比例大小排序的前五名国债期货投资明细																							
5.154 报告期末按公允价值占基金资产净值比例大小排序的前五名国债期货投资明细						5.155 报告期末按公允价值占基金资产净值比例大小排序的前五名国债期货投资明细																							
5.155 报告期末按公允价值占基金资产净值比例大小排序的前五名国债期货投资明细						5.156 报告期末按公允价值占基金资产净值比例大小排序的前五名国债期货投资明细																							
5.156 报告期末按公允价值占基金资产净值比例大小排序的前五名国债期货投资明细						5.157 报告期末按公允价值占基金资产净值比例大小排序的前五名国债期货投资明细																							
5.157 报告期末按公允价值占基金资产净值比例大小排序的前五名国债期货投资明细						5.158 报告期末按公允价值占基金资产净值比例大小排序的前五名国债期货投资明细																							
5.158 报告期末按公允价值占基金资产净值比例大小排序的前五名国债期货投资明细						5.159 报告期末按公允价值占基金资产净值比例大小排序的前五名国债期货投资明细																							
5.159 报告期末按公允价值占基金资产净值比例大小排序的前五名国债期货投资明细						5.160 报告期末按公允价值占基金资产净值比例大小排序的前五名国债期货投资明细																							
5.160 报告期末按公允价值占基金资产净值比例大小排序的前五名国债期货投资明细						5.161 报告期末按公允价值占基金资产净值比例大小排序的前五名国债期货投资明细																							
5.161 报告期末按公允价值占基金资产净值比例大小排序的前五名国债期货投资明细						5.162 报告期末按公允价值占基金资产净值比例大小排序的前五名国债期货投资明细																							
5.162 报告期末按公允价值占基金资产净值比例大小排序的前五名国债期货投资明细						5.163 报告期末按公允价值占基金资产净值比例大小排序的前五名国债期货投资明细																							
5.163 报告期末按公允价值占基金资产净值比例大小排序的前五名国债期货投资明细						5.164 报告期末按公允价值占基金资产净值比例大小排序的前五名国债期货投资明细																							
5.164 报告期末按公允价值占基金资产净值比例大小排序的前五名国债期货投资明细						5.165 报告期末按公允价值占基金资产净值比例大小排序的前五名国债期货投资明细																							
5.165 报告期末按公允价值占基金资产净值比例大小排序的前五名国债期货投资明细						5.166 报告期末按公允价值占基金资产净值比例大小排序的前五名国债期货投资明细																							
5.166 报告期末按公允价值占基金资产净值比例大小排序的前五名国债期货投资明细						5.167 报告期末按公允价值占基金资产净值比例大小排序的前五名国债期货投资明细																							
5.167 报告期末按公允价值占基金资产净值比例大小排序的前五名国债期货投资明细						5.168 报告期末按公允价值占基金资产净值比例大小排序的前五名国债期货投资明细																							
5.168 报告期末按公允价值占基金资产净值比例大小排序的前五名国债期货投资明细						5.169 报告期末按公允价值占基金资产净值比例大小排序的前五名国债期货投资明细																							
5.169 报告期末按公允价值占基金资产净值比例大小排序的前五名国债期货投资明细						5.170 报告期末按公允价值占基金资产净值比例大小排序的前五名国债期货投资明细																							
5.170 报告期末按公允价值占基金资产净值比例大小排序的前五名国债期货投资明细						5.171 报告期末按公允价值占基金资产净值比例大小排序的前五名国债期货投资明细																							
5.171 报告期末按公允价值占基金资产净值比例大小排序的前五名国债期货投资明细						5.172 报告期末按公允价值占基金资产净值比例大小排序的前五名国债期货投资明细																							
5.172 报告期末按公允价值占基金资产净值比例大小排序的前五名国债期货投资明细						5.173 报告期末按公允价值占基金资产净值比例大小排序的前五名国债期货投资明细																							
5.173 报告期末按公允价值占基金资产净值比例大小排序的前五名国债期货投资明细						5.174 报告期末按公允价值占基金资产净值比例大小排序的前五名国债期货投资明细																							
5.174 报告期末按公允价值占基金资产净值比例大小排序的前五名国债期货投资明细						5.175 报告期末按公允价值占基金资产净值比例大小排序的前五名国债期货投资明细																							
5.175 报告期末按公允价值占基金资产净值比例大小排序的前五名国债期货投资明细						5.176 报告期末按公允价值占基金资产净值比例大小排序的前五名国债期货投资明细																							
5.176 报告期末按公允价值占基金资产净值比例大小排序的前五名国债期货投资明细						5.177 报告期末按公允价值占基金资产净值比例大小排序的前五名国债期货投资明细																							
5.177 报告期末按公允价值占基金资产净值比例大小排序的前五名国债期货投资明细						5.178 报告期末按公允价值占基金资产净值比例大小排序的前五名国债期货投资明细																							
5.178 报告期末按公允价值占基金资产净值比例大小排序的前五名国债期货投资明细						5.179 报告期末按公允价值占基金资产净值比例大小排序的前五名国债期货投资明细																							

[illegible]

4.3 公平交易专项说明	M 研究和信息技术服务		
4.3.1 公平交易制度的执行情况	N 水利、环境和公共设施管理业	01_21.34.1	0.02
4.3.2 公平交易专项说明	O 教育、修理和其他服务业		
4.3.3 公平交易专项说明	P 国防和公共事业		
4.3.4 公平交易专项说明	Q 卫生、体育和娱乐业		
4.3.5 公平交易专项说明	S 综合		
合计		04_01.01.10.05	29.22

泰达宏利创益灵活配置混合型证券投资基金

2018年第二季度报告



D、报告期内未实现赎回原因及处理			
序号	项目	金额（元）	占基金总资产的比例（%）
1	权益投资	64,100,212.13	24.77
2	其中：股票	64,100,212.13	24.77
3	基金投资	-	-
4	银行存款	27,697,000.00	13.14
5	企业短期债券	10,907,000.00	4.76
6	中期票据	10,612,000.00	5.03
7	资产支持证券（可交换债）	-	-
8	货币市场工具	-	-

4.1 基金经理（或本基金基金经理）简介				3 报告期末投资组合			
姓名	职务	任职本基金基金经理年限	证券从业年限	说明	191,239,600.00		
					92.00		
姓名	职务	任职日期	离任日期	说明	191,239,600.00		
					92.00		
姓名	职务	任职日期	离任日期	说明	191,239,600.00		
					92.00		
姓名	职务	任职日期	离任日期	说明	191,239,600.00		
					92.00		
姓名	职务	任职日期	离任日期	说明	191,239,600.00		
					92.00		
姓名	职务	任职日期	离任日期	说明	191,239,600.00		
					92.00		
姓名	职务	任职日期	离任日期	说明	191,239,600.00		
					92.00		
姓名	职务	任职日期	离任日期	说明	191,239,600.00		
					92.00		
姓名	职务	任职日期	离任日期	说明	191,239,600.00		
					92.00		
姓名	职务	任职日期	离任日期	说明	191,239,600.00		
					92.00		
姓名	职务	任职日期	离任日期	说明	191,239,600.00		
					92.00		
姓名	职务	任职日期	离任日期	说明	191,239,600.00		
					92.00		
姓名	职务	任职日期	离任日期	说明	191,239,600.00		
					92.00		
姓名	职务	任职日期	离任日期	说明	191,239,600.00		
					92.00		
姓名	职务	任职日期	离任日期	说明	191,239,600.00		
					92.00		
姓名	职务	任职日期	离任日期	说明	191,239,600.00		
					92.00		
姓名	职务	任职日期	离任日期	说明	191,239,600.00		
					92.00		
姓名	职务	任职日期	离任日期	说明	191,239,600.00		
					92.00		
姓名	职务	任职日期	离任日期	说明	191,239,600.00		
					92.00		
姓名	职务	任职日期	离任日期	说明	191,239,600.00		
					92.00		
姓名	职务	任职日期	离任日期	说明	191,239,600.00		
					92.00		
姓名	职务	任职日期	离任日期	说明	191,239,600.00		
					92.00		
姓名	职务	任职日期	离任日期	说明	191,239,600.00		
					92.00		
姓名	职务	任职日期	离任日期	说明	191,239,600.00		
					92.00		
姓名	职务	任职日期	离任日期	说明	191,239,600.00		
					92.00		
姓名	职务	任职日期	离任日期	说明	191,239,600.00		
					92.00		
姓名	职务	任职日期	离任日期	说明	191,239,600.00		
					92.00		
姓名	职务	任职日期	离任日期	说明	191,239,600.00		
					92.00		
姓名	职务	任职日期	离任日期	说明	191,239,600.00		
					92.00		
姓名	职务	任职日期	离任日期	说明	191,239,600.00		
					92.00		
姓名	职务	任职日期	离任日期	说明	191,239,600.00		
					92.00		
姓名	职务	任职日期	离任日期	说明	191,239,600.00		
					92.00		
姓名	职务	任职日期	离任日期	说明	191,239,600.00		
					92.00		
姓名	职务	任职日期	离任日期	说明	191,239,600.00		
					92.00		
姓名	职务	任职日期	离任日期	说明	191,239,600.00		
					92.00		
姓名	职务	任职日期	离任日期	说明	191,239,600.00		
					92.00		
姓名	职务	任职日期	离任日期	说明	191,239,600.00		
					92.00		
姓名	职务	任职日期	离任日期	说明	191,239,600.00		
					92.00		
姓名	职务	任职日期	离任日期	说明	191,239,600.00		
					92.00		
姓名	职务	任职日期	离任日期	说明	191,239,600.00		
					92.00		
姓名	职务	任职日期	离任日期	说明	191,239,600.00		
					92.00		
姓名	职务	任职日期	离任日期	说明	191,239,600.00		
					92.00		
姓名	职务	任职日期	离任日期	说明	191,239,600.00		
					92.00		
姓名	职务	任职日期	离任日期	说明	191,239,600.00		
					92.00		
姓名	职务	任职日期	离任日期	说明	191,239,600.00		
					92.00		
姓名	职务	任职日期	离任日期	说明	191,239,600.00		
					92.00		
姓名	职务	任职日期	离任日期	说明	191,239,600.00		
					92.00		
姓名	职务	任职日期	离任日期	说明	191,239,600.00		
					92.00		
姓名	职务	任职日期	离任日期	说明	191,239,600.00		
					92.00		
姓名	职务	任职日期	离任日期	说明	191,239,600.00		
					92.00		
姓名	职务	任职日期	离任日期	说明	191,239,600.00		
					92.00		
姓名	职务	任职日期	离任日期	说明	191,239,600.00		
					92.00		
姓名	职务	任职日期	离任日期	说明	191,239,600.00		
					92.00		
姓名	职务	任职日期	离任日期	说明	191,239,600.00		
					92.00		
姓名	职务	任职日期	离任日期	说明	191,239,600.00		
					92.00		
姓名	职务	任职日期	离任日期	说明	191,239,600.00		
					92.00		
姓名	职务	任职日期	离任日期	说明	191,239,600.00		
					92.00		
姓名	职务	任职日期	离任日期	说明	191,239,600.00		
					92.00		
姓名	职务	任职日期	离任日期	说明	191,239,600.00		
					92.00		
姓名	职务	任职日期	离任日期	说明	191,239,600.00		
					92.00		
姓名</							


<p>基金管理人建立了完善的内部控制制度,严格履行内控职责,有效防范和化解风险,保障基金财产的安全完整,切实维护基金份额持有人的合法权益,在交易环节实行集中交易制度,并确保公平交易可操作、可监控、可稽核、可追溯;交易所选用交易系统中所设置的公平交易功能并按照时间优先、价格优先的原则严格执行。</p>	<p>5.9.2 本基金投资股指期货的期货投资 本基金在股指期货投资上按照期现,跟踪减持符合基金合同的规定。</p> <p>5.10 股指期货期末公允价值与中期交易结算说明 5.10.1 本期股指期货投资情况 本基金在股指期货投资上按照期现,跟踪减持符合基金合同的规定。</p>
<p>基金管理人建立了完善的内部控制制度,严格履行内控职责,有效防范和化解风险,保障基金财产的安全完整,切实维护基金份额持有人的合法权益,在交易环节实行集中交易制度,并确保公平交易可操作、可监控、可稽核、可追溯;交易所选用交易系统中所设置的公平交易功能并按照时间优先、价格优先的原则严格执行。</p>	<p>5.9.2 本基金投资股指期货的期货投资 本基金在股指期货投资上按照期现,跟踪减持符合基金合同的规定。</p> <p>5.10 股指期货期末公允价值与中期交易结算说明 5.10.1 本期股指期货投资情况 本基金在股指期货投资上按照期现,跟踪减持符合基金合同的规定。</p>

交易、交易按照价格优先、比例分配的原则对交易结果进行分配,确保各投资组合享有公平的投资机会。风险管理部事后对本报告期的公平交易执行情况进行数量统计、分析。在本报告期内,未发现利益输送、不公平对待不同投资组合的情况。	5.10.2 报告期末本基金投资的股指期货持仓和损益明细	0.04
4.32 异常交易行为的专项说明	本基金本报告期末无股指期货持仓和损益明细。	
本基金管理人建立了异常交易的监控与报告制度,对异常交易行为进行事前、事中、事后的监控,风险管理部定期对各投资组合的交易行为进行分析评估,向公司风险控制委员会提交公募基金各组合及资产组合的交易行为分析报告。在本报告期内,未发现异常交易行为。	5.10.3 本期国债逆回购投资明细	
	本基金本报告期没有投资国债逆回购。	
	5.11 基金组合报告附注	
	5.11.1	
5.22 报告期末按行业分类的港股通投资股票投资组合	报告期内基金投资的前十名证券的投资主体未出现被监管部门立案调查的情况,在报告编制日前一年内未受到公开谴责、处罚。	30.01

內，本基金管理人旗下所有投資組合的同日反向交易成交較少的單邊交易量均不超

同顺大数据量化优选灵活配置混合型证券投资基金

2018年第二季度报告



	<table border="1"> <tr> <td>1</td><td>权益投资</td><td>00.362,546,056</td><td>91.27</td></tr> <tr> <td>2</td><td>其中:股票</td><td>00.363,546,056</td><td>91.27</td></tr> <tr> <td>3</td><td>固定收益投资</td><td>—</td><td>—</td></tr> <tr> <td>4</td><td>其中:债券</td><td>—</td><td>—</td></tr> </table>	1	权益投资	00.362,546,056	91.27	2	其中:股票	00.363,546,056	91.27	3	固定收益投资	—	—	4	其中:债券	—	—
1	权益投资	00.362,546,056	91.27														
2	其中:股票	00.363,546,056	91.27														
3	固定收益投资	—	—														
4	其中:债券	—	—														

[illegible]

4.3.1 公司交易易商化的行情			
本公司严格执行《上市公司募集资金管理办法》和《募集资金管理制度》的规定，在资金管理过程中，本基金管理人建立了《上市公司募集资金管理制度》，确保募集资金有获得投资信息、投资决策和提供投资建议享有平等权利等，严格执行投资管理程序和交易及时性的披露；			
K	银行和金融服务	1,880,415.94	2.03
L	其他非金融服务	1,264,078.68	1.35
M	其他非金融资产	1,264,078.68	1.35
N	其他非金融负债	43,592.51	0.05
O	其他非金融工具		
P	其他非金融工具		
Q	其他非金融工具		
R	其他非金融工具		
S	其他非金融工具		
T	其他非金融工具		
U	其他非金融工具		
V	其他非金融工具		
W	其他非金融工具		
X	其他非金融工具		
Y	其他非金融工具		
Z	其他非金融工具		
AA	其他非金融工具		
AB	其他非金融工具		
AC	其他非金融工具		
AD	其他非金融工具		
AE	其他非金融工具		
AF	其他非金融工具		
AG	其他非金融工具		
AH	其他非金融工具		
AI	其他非金融工具		
AJ	其他非金融工具		
AK	其他非金融工具		
AL	其他非金融工具		
AM	其他非金融工具		
AN	其他非金融工具		
AO	其他非金融工具		
AP	其他非金融工具		
AQ	其他非金融工具		
AR	其他非金融工具		
AS	其他非金融工具		
AT	其他非金融工具		
AU	其他非金融工具		
AV	其他非金融工具		
AW	其他非金融工具		
AX	其他非金融工具		
AY	其他非金融工具		
AZ	其他非金融工具		
BA	其他非金融工具		
BB	其他非金融工具		
BC	其他非金融工具		
BD	其他非金融工具		
BE	其他非金融工具		
BF	其他非金融工具		
BG	其他非金融工具		
BH	其他非金融工具		
BI	其他非金融工具		
BJ	其他非金融工具		
BK	其他非金融工具		
BL	其他非金融工具		
BM	其他非金融工具		
BN	其他非金融工具		
BO	其他非金融工具		
BP	其他非金融工具		
BQ	其他非金融工具		
BR	其他非金融工具		
BS	其他非金融工具		
BT	其他非金融工具		
BU	其他非金融工具		
BV	其他非金融工具		
BW	其他非金融工具		
BX	其他非金融工具		
BY	其他非金融工具		
BZ	其他非金融工具		
CA	其他非金融工具		
CB	其他非金融工具		
CC	其他非金融工具		
CD	其他非金融工具		
CE	其他非金融工具		
CF	其他非金融工具		
CG	其他非金融工具		
CH	其他非金融工具		
CI	其他非金融工具		
CJ	其他非金融工具		
CK	其他非金融工具		
CL	其他非金融工具		
CM	其他非金融工具		
CN	其他非金融工具		
CO	其他非金融工具		
CP	其他非金融工具		
CQ	其他非金融工具		
CR	其他非金融工具		
CS	其他非金融工具		
CT	其他非金融工具		
CU	其他非金融工具		
CV	其他非金融工具		
CW	其他非金融工具		
CX	其他非金融工具		
CY	其他非金融工具		
CZ	其他非金融工具		
DA	其他非金融工具		
DB	其他非金融工具		
DC	其他非金融工具		
DD	其他非金融工具		
DE	其他非金融工具		
DF	其他非金融工具		
DG	其他非金融工具		
DH	其他非金融工具		
DI	其他非金融工具		
DJ	其他非金融工具		
DK	其他非金融工具		
DL	其他非金融工具		
DM	其他非金融工具		
DN	其他非金融工具		
DO	其他非金融工具		
DP	其他非金融工具		
DQ	其他非金融工具		
DR	其他非金融工具		
DS	其他非金融工具		
DT	其他非金融工具		
DU	其他非金融工具		
DV	其他非金融工具		
DW	其他非金融工具		
DX	其他非金融工具		
DY	其他非金融工具		
DZ	其他非金融工具		
EA	其他非金融工具		
EB	其他非金融工具		
EC	其他非金融工具		
ED	其他非金融工具		
EE	其他非金融工具		
EF	其他非金融工具		
EG	其他非金融工具		
EH	其他非金融工具		
EI	其他非金融工具		
EJ	其他非金融工具		
EK	其他非金融工具		
EL	其他非金融工具		
EM	其他非金融工具		
EN	其他非金融工具		
EO	其他非金融		

交易系统环境设置中的交易数据,并能够与“交易所中间操作”、可申报、可成交、可清算;交易所采用交易系统实时设置的数据功能并能同时优先、价格优先的原则进行申报和成交;所有指令,对于部分低费率一级市商除外,非公开发行股票申购申报中以公司名义进行的交易,交易所按照一级比例,以比例配售的方式进行分配,确保该投资者享有公平的投票权。风险管理部负责对以上投资者的公平交易行为进行持续跟踪分析。	P	教育	28,273,000	0.04
	G	政府和公共事业	-	-
	C	金融、保险和银行业	40,377,000	0.03
	S	综合	-	-
	合计		68,650,000.00	0.10

4.3.2 异常交易行为的专项说明

本基金管理人建立了异常交易的监控与报告制度,对日常交易行为履行事前事中事后全流程的监控,风险管理定期对各类型异常的交易行为进行分析评估,向公司领导汇报。

5.2.2 报告期末按行业分布的股票投资组合

5.2.3 报告期末未持有股票投资组合

5.3 报告期末按公允价值占基金资产净值比例大小排序的前十名股票投资明细