

证券代码:000628

证券简称:高新发展

公告编号:2018-14

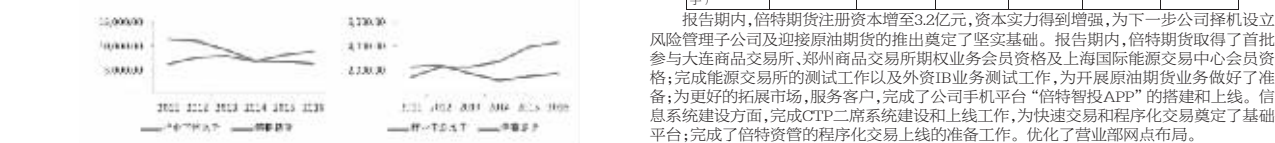
# 成都高新发展股份有限公司

## 2017 年 度 报 告 摘 要

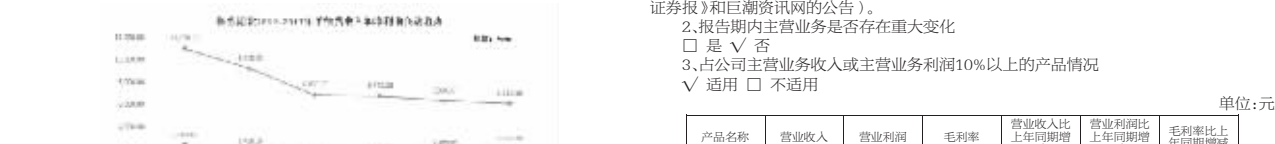
成为业绩前列公司的最大利润增长点,传统业务呈现下滑趋势。行业领先的期货公司的主要盈利来源,从单一靠大规模获得保证金利息和经纪业务主要依靠交易所返还,转为组合发力。2017年,受资管新规影响,资管业务逐步从通道向投顾产品和FOF细分专业优势的培育,风险管理业务方面逐步实现风控风险管理项目,公司获取期现结合的贸易商加自研模式利润的增速。另外,由于业务新上市期货品种和不断增多,期货市场与整体宏观环境的融合不断加强,期货公司特别是业内领先期货公司通过加强与券商、银行、保险、私募等外部金融机构的合作,从而进一步扩大其在盈利模式和盈利空间上的优势。

期货期货因起步早多年来在四川及西部期货市场占有较高的市场份额,特别是在服务四川本地区区域产业客户深耕较久,具有一定的客户认可度。但随着行业形势的剧烈变化和竞争加剧以及期货期货自身缺乏金融、产业背景的支持,尤其是由于券商系和产业背景期货公司的快速兴起,期货期货近年来在行业内的排名逐步下滑,通过对比中国期货业协会公布的期货公司2016年度财务状况,期货期货的注册资本、净利润及净资产等指标排名现已相对靠后,与国内前十名的期货公司存在较大差距。同时,近年来,随着全市场新业务的发展,市场资金结构和投资者需求在发生重大转变,专业投资机构所占比重不断增加,加之目前各期货公司纷纷新增风险管理子公司业务,开展针对产业客户的各种创新的风管理业务,对期货期货的传统优势造成较大的冲击。总之,期货期货近年来发展乏力的局面与行业进入转型期的大背景有关,也是自身优势逐步丧失,发展瓶颈制约因素长期积累的结果。

期货期货手续费收入与行业平均水平比较 (单位:万元) 期货期货净利润与行业平均水平比较 (单位:万元)



注:因2017年行业数据尚未公布,上图反映的是行业2011年至2016年的发展情况(相关数据来源于中国期货协会)



注:因2017年行业数据尚未公布,上图反映的是行业2011年至2016年的发展情况(相关数据来源于中国期货协会)

### 3.主要会计数据和财务指标

(1)近三年主要会计数据和财务指标  
公司是否需追溯调整或重述以前年度会计数据 ☒ 是 ☐ 否

|                        | 2017年            | 2016年            | 本年比上年增减 | 2015年            |
|------------------------|------------------|------------------|---------|------------------|
| 营业收入                   | 572,608,638.07   | 1,113,763,303.68 | -48.50% | 1,770,758,262.96 |
| 归属于上市公司股东的净利润          | 24,387,228.16    | 29,366,714.31    | -16.65% | 46,668,701.81    |
| 归属于上市公司股东的扣除非经常性损益的净利润 | 6,763,409.54     | 23,501,212.89    | -71.22% | -66,643,513.92   |
| 经营活动产生的现金流量净额          | 112,988,960.95   | 64,011,645.55    | 76.51%  | -100,512,414.76  |
| 基本每股收益(元/股)            | 0.078            | 0.094            | -17.02% | 0.166            |
| 稀释每股收益(元/股)            | 0.078            | 0.094            | -17.02% | 0.166            |
| 加权平均净资产收益率             | 3.29%            | 4.01%            | -0.05%  | 9.07%            |
| 总资产                    | 2,989,210,762.22 | 3,483,606,366.22 | -14.28% | 3,971,064,915.20 |
| 归属于上市公司股东的净资产          | 754,361,633.80   | 730,276,162.18   | 3.30%   | 700,103,354.29   |

(2)分季度主要会计数据

|                        | 第一季度           | 第二季度           | 第三季度           | 第四季度            |
|------------------------|----------------|----------------|----------------|-----------------|
| 营业收入                   | 128,604,472.17 | 199,886,451.16 | 121,162,627    | 156,984,637.77  |
| 归属于上市公司股东的净利润          | 2,360,544.01   | 14,942,404.69  | 6,812,730.03   | 301,548.83      |
| 归属于上市公司股东的扣除非经常性损益的净利润 | 2,307,307.81   | -500,226.60    | 6,808,138.94   | -1,771,870.61   |
| 经营活动产生的现金流量净额          | 31,737,501.18  | 100,996,366.10 | 289,332,238.65 | -309,000,116.78 |

上述财务指标或其加总数是否与公司已披露季度报告、半年度报告相关财务指标存在重大差异 ☐ 是 ☒ 否

4.股本及股东情况  
(1)普通股股东和表决权恢复的优先股股东数量及前10名股东持股情况表

| 报告期末普通股股东总数 | 报告期末表决权恢复的优先股股东总数 | 年度报告披露日前一个月末普通股股东总数 | 年度报告披露日前一个月末表决权恢复的优先股股东总数 |
|-------------|-------------------|---------------------|---------------------------|
| 28,261      | 28,261            | 28,261              | 28,261                    |

前10名股东持股情况

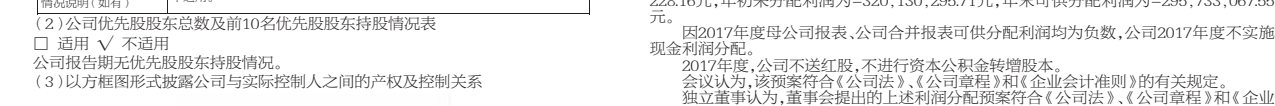
| 股东名称                | 股东性质  | 持股比例   | 持股数量        | 持有有限售条件的股份数量 | 股份状态       | 数量 |
|---------------------|-------|--------|-------------|--------------|------------|----|
| 成都高新投资集团有限公司        | 国有法人  | 45.40% | 141,403,560 | 114,481,260  | 不存在质押或冻结情况 |    |
| 成都高新控股集团有限公司        | 国有    | 1.54%  | 4,900,000   | 4,900,000    | 不存在质押或冻结情况 |    |
| 薛建明                 | 境内自然人 | 0.78%  | 2,430,000   | 0            | 不存在质押或冻结情况 |    |
| 朱永成                 | 境内自然人 | 0.63%  | 1,960,000   | 0            | 不存在质押或冻结情况 |    |
| 王志成                 | 境内自然人 | 0.42%  | 1,317,000   | 0            | 不存在质押或冻结情况 |    |
| 郭芳                  | 境内自然人 | 0.40%  | 1,236,000   | 0            | 不存在质押或冻结情况 |    |
| 中国石油天然气股份有限公司-非公开增发 | 非公开增发 | 0.39%  | 1,200,000   | 1,200,000    | 不存在质押或冻结情况 |    |
| 魏胜利                 | 境内自然人 | 0.37%  | 1,150,000   | 0            | 不存在质押或冻结情况 |    |
| 董利                  | 境内自然人 | 0.34%  | 1,060,000   | 0            | 不存在质押或冻结情况 |    |

上述股东关联关系或一致行动的说明:未知上述股东是否存在关联关系属于《上市公司收购管理办法》规定的一致行动人的情形。

(2)公司优先股股东总数及前10名优先股股东持股情况表

公司报告期无优先股股东持股情况。

(3)以方框图形式披露公司与实际控制人之间的产权及控制关系



5.公司债券情况  
公司不存在公开发行并在证券交易所上市,且在年度报告批准报出日未到期或到期未能全额兑付的公司债券

三、经营情况讨论与分析  
1.报告期经营情况简介  
公司是否需要遵守特殊行业的披露要求 ☐ 是 ☒ 否

1.土木工程建筑  
报告期内,公司继续围绕提升现有建筑施工业务和期货主营业务经营效益推进经营管理工作。

(一)2017年经营业绩回顾  
报告期内,公司营业收入为5.726亿元,较去年同期下降48.59%,主要系建筑业工程施工收入减少所致。

报告期,归属于上市公司股东的净利润为2,439.72万元,较去年同期下降16.92%。扣除本报告期确认的成都攀特实业公司清算收益1,497.25万元影响后,公司本报告期净利润较2016年减少,减少的主要原因包括:受外部环境及公司经营调整等因素影响,建筑业利润较去年同期减少1,433.78万元,厨柜业较去年同期有所扩大,净利润较去年同期减少637.03万元。

(二)2017年建筑业和期货业经营情况

1.建筑业  
报告期内,公司营业收入为5.726亿元,较去年同期下降48.59%,主要系建筑业工程施工收入减少所致。

报告期,归属于上市公司股东的净利润为2,439.72万元,较去年同期下降16.92%。扣除本报告期确认的成都攀特实业公司清算收益1,497.25万元影响后,公司本报告期净利润较2016年减少,减少的主要原因包括:受外部环境及公司经营调整等因素影响,建筑业利润较去年同期减少1,433.78万元,厨柜业较去年同期有所扩大,净利润较去年同期减少637.03万元。

2.期货业  
报告期内,公司营业收入为5.726亿元,较去年同期下降48.59%,主要系建筑业工程施工收入减少所致。

报告期,归属于上市公司股东的净利润为2,439.72万元,较去年同期下降16.92%。扣除本报告期确认的成都攀特实业公司清算收益1,497.25万元影响后,公司本报告期净利润较2016年减少,减少的主要原因包括:受外部环境及公司经营调整等因素影响,建筑业利润较去年同期减少1,433.78万元,厨柜业较去年同期有所扩大,净利润较去年同期减少637.03万元。

3.其他业务  
报告期内,公司营业收入为5.726亿元,较去年同期下降48.59%,主要系建筑业工程施工收入减少所致。

报告期,归属于上市公司股东的净利润为2,439.72万元,较去年同期下降16.92%。扣除本报告期确认的成都攀特实业公司清算收益1,497.25万元影响后,公司本报告期净利润较2016年减少,减少的主要原因包括:受外部环境及公司经营调整等因素影响,建筑业利润较去年同期减少1,433.78万元,厨柜业较去年同期有所扩大,净利润较去年同期减少637.03万元。

4.其他业务  
报告期内,公司营业收入为5.726亿元,较去年同期下降48.59%,主要系建筑业工程施工收入减少所致。

报告期,归属于上市公司股东的净利润为2,439.72万元,较去年同期下降16.92%。扣除本报告期确认的成都攀特实业公司清算收益1,497.25万元影响后,公司本报告期净利润较2016年减少,减少的主要原因包括:受外部环境及公司经营调整等因素影响,建筑业利润较去年同期减少1,433.78万元,厨柜业较去年同期有所扩大,净利润较去年同期减少637.03万元。

5.其他业务  
报告期内,公司营业收入为5.726亿元,较去年同期下降48.59%,主要系建筑业工程施工收入减少所致。

报告期,归属于上市公司股东的净利润为2,439.72万元,较去年同期下降16.92%。扣除本报告期确认的成都攀特实业公司清算收益1,497.25万元影响后,公司本报告期净利润较2016年减少,减少的主要原因包括:受外部环境及公司经营调整等因素影响,建筑业利润较去年同期减少1,433.78万元,厨柜业较去年同期有所扩大,净利润较去年同期减少637.03万元。

6.其他业务  
报告期内,公司营业收入为5.726亿元,较去年同期下降48.59%,主要系建筑业工程施工收入减少所致。

报告期,归属于上市公司股东的净利润为2,439.72万元,较去年同期下降16.92%。扣除本报告期确认的成都攀特实业公司清算收益1,497.25万元影响后,公司本报告期净利润较2016年减少,减少的主要原因包括:受外部环境及公司经营调整等因素影响,建筑业利润较去年同期减少1,433.78万元,厨柜业较去年同期有所扩大,净利润较去年同期减少637.03万元。

7.其他业务  
报告期内,公司营业收入为5.726亿元,较去年同期下降48.59%,主要系建筑业工程施工收入减少所致。

报告期,归属于上市公司股东的净利润为2,439.72万元,较去年同期下降16.92%。扣除本报告期确认的成都攀特实业公司清算收益1,497.25万元影响后,公司本报告期净利润较2016年减少,减少的主要原因包括:受外部环境及公司经营调整等因素影响,建筑业利润较去年同期减少1,433.78万元,厨柜业较去年同期有所扩大,净利润较去年同期减少637.03万元。

8.其他业务  
报告期内,公司营业收入为5.726亿元,较去年同期下降48.59%,主要系建筑业工程施工收入减少所致。

报告期,归属于上市公司股东的净利润为2,439.72万元,较去年同期下降16.92%。扣除本报告期确认的成都攀特实业公司清算收益1,497.25万元影响后,公司本报告期净利润较2016年减少,减少的主要原因包括:受外部环境及公司经营调整等因素影响,建筑业利润较去年同期减少1,433.78万元,厨柜业较去年同期有所扩大,净利润较去年同期减少637.03万元。

9.其他业务  
报告期内,公司营业收入为5.726亿元,较去年同期下降48.59%,主要系建筑业工程施工收入减少所致。

报告期,归属于上市公司股东的净利润为2,439.72万元,较去年同期下降16.92%。扣除本报告期确认的成都攀特实业公司清算收益1,497.25万元影响后,公司本报告期净利润较2016年减少,减少的主要原因包括:受外部环境及公司经营调整等因素影响,建筑业利润较去年同期减少1,433.78万元,厨柜业较去年同期有所扩大,净利润较去年同期减少637.03万元。

10.其他业务  
报告期内,公司营业收入为5.726亿元,较去年同期下降48.59%,主要系建筑业工程施工收入减少所致。

报告期,归属于上市公司股东的净利润为2,439.72万元,较去年同期下降16.92%。扣除本报告期确认的成都攀特实业公司清算收益1,497.25万元影响后,公司本报告期净利润较2016年减少,减少的主要原因包括:受外部环境及公司经营调整等因素影响,建筑业利润较去年同期减少1,433.78万元,厨柜业较去年同期有所扩大,净利润较去年同期减少637.03万元。

11.其他业务  
报告期内,公司营业收入为5.726亿元,较去年同期下降48.59%,主要系建筑业工程施工收入减少所致。

报告期,归属于上市公司股东的净利润为2,439.72万元,较去年同期下降16.92%。扣除本报告期确认的成都攀特实业公司清算收益1,497.25万元影响后,公司本报告期净利润较2016年减少,减少的主要原因包括:受外部环境及公司经营调整等因素影响,建筑业利润较去年同期减少1,433.78万元,厨柜业较去年同期有所扩大,净利润较去年同期减少637.03万元。

12.其他业务  
报告期内,公司营业收入为5.726亿元,较去年同期下降48.59%,主要系建筑业工程施工收入减少所致。

报告期,归属于上市公司股东的净利润为2,439.72万元,较去年同期下降16.92%。扣除本报告期确认的成都攀特实业公司清算收益1,497.25万元影响后,公司本报告期净利润较2016年减少,减少的主要原因包括:受外部环境及公司经营调整等因素影响,建筑业利润较去年同期减少1,433.78万元,厨柜业较去年同期有所扩大,净利润较去年同期减少637.03万元。

13.其他业务  
报告期内,公司营业收入为5.726亿元,较去年同期下降48.59%,主要系建筑业工程施工收入减少所致。

报告期,归属于上市公司股东的净利润为2,439.72万元,较去年同期下降16.92%。扣除本报告期确认的成都攀特实业公司清算收益1,497.25万元影响后,公司本报告期净利润较2016年减少,减少的主要原因包括:受外部环境及公司经营调整等因素影响,建筑业利润较去年同期减少1,433.78万元,厨柜业较去年同期有所扩大,净利润较去年同期减少637.03万元。

14.其他业务  
报告期内,公司营业收入为5.726亿元,较去年同期下降48.59%,主要系建筑业工程施工收入减少所致。

报告期,归属于上市公司股东的净利润为2,439.72万元,较去年同期下降16.92%。扣除本报告期确认的成都攀特实业公司清算收益1,497.25万元影响后,公司本报告期净利润较2016年减少,减少的主要原因包括:受外部环境及公司经营调整等因素影响,建筑业利润较去年同期减少1,433.78万元,厨柜业较去年同期有所扩大,净利润较去年同期减少637.03万元。

15.其他业务  
报告期内,公司营业收入为5.726亿元,较去年同期下降48.59%,主要系建筑业工程施工收入减少所致。

报告期,归属于上市公司股东的净利润为2,439.72万元,较去年同期下降16.92%。扣除本报告期确认的成都攀特实业公司清算收益1,497.25万元影响后,公司本报告期净利润较2016年减少,减少的主要原因包括:受外部环境及公司经营调整等因素影响,建筑业利润较去年同期减少1,433.78万元,厨柜业较去年同期有所扩大,净利润较去年同期减少637.03万元。

16.其他业务  
报告期内,公司营业收入为5.726亿元,较去年同期下降48.59%,主要系建筑业工程施工收入减少所致。

报告期,归属于上市公司股东的净利润为2,439.72万元,较去年同期下降16.92%。扣除本报告期确认的成都攀特实业公司清算收益1,497.25万元影响后,公司本报告期净利润较2016年减少,减少的主要原因包括:受外部环境及公司经营调整等因素影响,建筑业利润较去年同期减少1,433.78万元,厨柜业较去年同期有所扩大,净利润较去年同期减少637.03万元。

17.其他业务  
报告期内,公司营业收入为5.726亿元,较去年同期下降48.59%,主要系建筑业工程施工收入减少所致。

报告期,归属于上市公司股东的净利润为2,439.72万元,较去年同期下降16.92%。扣除本报告期确认的成都攀特实业公司清算收益1,497.25万元影响后,公司本报告期净利润较2016年减少,减少的主要原因包括:受外部环境及公司经营调整等因素影响,建筑业利润较去年同期减少1,433.78万元,厨柜业较去年同期有所扩大,净利润较去年同期减少637.03万元。

18.其他业务  
报告期内,公司营业收入为5.726亿元,较去年同期下降48.59%,主要系建筑业工程施工收入减少所致。

报告期,归属于上市公司股东的净利润为2,439.72万元,较去年同期下降16.92%。扣除本报告期确认的成都攀特实业公司清算收益1,497.25万元影响后,公司本报告期净利润较2016年减少,减少的主要原因包括:受外部环境及公司经营调整等因素影响,建筑业利润较去年同期减少1,433.78万元,厨柜业较去年同期有所扩大,净利润较去年同期减少637.03万元。

19.其他业务  
报告期内,公司营业收入为5.726亿元,较去年同期下降48.59%,主要系建筑业工程施工收入减少所致。

报告期,归属于上市公司股东的净利润为2,439.72万元,较去年同期下降16.92%。扣除本报告期确认的成都攀特实业公司清算收益1,497.25万元影响后,公司本报告期净利润较2016年减少,减少的主要原因包括:受外部环境及公司经营调整等因素影响,建筑业利润较去年同期减少1,433.78万元,厨柜业较去年同期有所扩大,净利润较去年同期减少637.03万元。

20.其他业务  
报告期内,公司营业收入为5.726亿元,较去年同期下降48.59%,主要系建筑业工程施工收入减少所致。

报告期,归属于上市公司股东的净利润为2,439.72万元,较去年同期下降16.92%。扣除本报告期确认的成都攀特实业公司清算收益1,497.25万元影响后,公司本报告期净利润较2016年减少,减少的主要原因包括:受外部环境及公司经营调整等因素影响,建筑业利润较去年同期减少1,433.78万元,厨柜业较去年同期有所扩大,净利润较去年同期减少637.03万元。

21.其他业务  
报告期内,公司营业收入为5.726亿元,较去年同期下降48.59%,主要系建筑业工程施工收入减少所致。

报告期,归属于上市公司股东的净利润为2,439.72万元,较去年同期下降16.92%。扣除本报告期确认的成都攀特实业公司清算收益1,497.25万元影响后,公司本报告期净利润较2016年减少,减少的主要原因包括:受外部环境及公司经营调整等因素影响,建筑业利润较去年同期减少1,433.78万元,厨柜业较去年同期有所扩大,净利润较去年同期减少637.03万元。

22.其他业务  
报告期内,公司营业收入为5.726亿元,较去年同期下降48.59%,主要系建筑业工程施工收入减少所致。

报告期,归属于上市公司股东的净利润为2,439.72万元,较去年同期下降16.92%。扣除本报告期确认的成都攀特实业公司清算收益1,497.25万元影响后,公司本报告期净利润较2016年减少,减少的主要原因包括:受外部环境及公司经营调整等因素影响,建筑业利润较去年同期减少1,433.78万元,厨柜业较去年同期有所扩大,净利润较去年同期减少637.03万元。

23.其他业务  
报告期内,公司营业收入为5.726亿元,较去年同期下降48.59%,主要系建筑业工程施工收入减少所致。

报告期,归属于上市公司股东的净利润为2,439.72万元,较去年同期下降16.92%。扣除本报告期确认的成都攀特实业公司清算收益1,497.25万元影响后,公司本报告期净利润较2016年减少,减少的主要原因包括:受外部环境及公司经营调整等因素影响,建筑业利润较去年同期减少1,433.78万元,厨柜业较去年同期有所扩大,净利润较去年同期减少637.03万元。

24.其他业务  
报告期内,公司营业收入为5.726亿元,较去年同期下降48.59%,主要系建筑业工程施工收入减少所致。

报告期,归属于上市公司股东的净利润为2,439.72万元,较去年同期下降16.92%。扣除本报告期确认的成都攀特实业公司清算收益1,497.25万元影响后,公司本报告期净利润较2016年减少,减少的主要原因包括:受外部环境及公司经营调整等因素影响,建筑业利润较去年同期减少1,433.78万元,厨柜业较去年同期有所扩大,净利润较去年同期减少637.03万元。

25.其他业务  
报告期内,公司营业收入为5.726亿元,较去年同期下降48.59%,主要系建筑业工程施工收入减少所致。

报告期,归属于上市公司股东的净利润为2,439.72万元,较去年同期下降16.92%。扣除本报告期确认的成都攀特实业公司清算收益1,497.25万元影响后,公司本报告期净利润较2016年减少,减少的主要原因包括:受外部环境及公司经营调整等因素影响,建筑业利润较去年同期减少1,433.78万元,厨柜业较去年同期有所扩大,净利润较去年同期减少637.03万元。

26.其他业务  
报告期内,公司营业收入为5.726亿元,较去年同期下降48.59%,主要系建筑业工程施工收入减少所致。

报告期,归属于上市公司股东的净利润为2,439.72万元,较去年同期下降16.92%。扣除本报告期确认的成都攀特实业公司清算收益1,497.25万元影响后,公司本报告期净利润较2016年减少,减少的主要原因包括:受外部环境及公司经营调整等因素影响,建筑业利润较去年同期减少1,433.78万元,厨柜业较去年同期有所扩大,净利润较去年同期减少637.03万元。

27.其他业务  
报告期内,公司营业收入为5.726亿元,较去年同期下降48.59%,主要系建筑业工程施工收入减少所致。

报告期,归属于上市公司股东的净利润为2,439.72万元,较去年同期下降16.92%。扣除本报告期确认的成都攀特实业公司清算收益1,497.25万元影响后,公司本报告期净利润较2016年减少,减少的主要原因包括:受外部环境及公司经营调整等因素影响,建筑业利润较去年同期减少1,433.78万元,厨柜业较去年同期有所扩大,净利润较去年同期减少637.03万元。

28.其他业务  
报告期内,公司营业收入为5.726亿元,较去年同期下降48.59%,主要系建筑业工程施工收入减少所致。

报告期,归属于上市公司股东的净利润为2,439.72万元,较去年同期下降16.92%。扣除本报告期确认的成都攀特实业公司清算收益1,497.25万元影响后,公司本报告期净利润较2016年减少,减少的主要原因包括:受外部环境及公司经营调整等因素影响,建筑业利润较去年同期减少1,433.78万元,厨柜业较去年同期有所扩大,净利润较去年同期减少637.03万元。

29.其他业务  
报告期内,公司营业收入为5.726亿元,较去年同期下降48.59%,主要系建筑业工程施工收入减少所致。

报告期,归属于上市公司股东的净利润为2,439.72万元,较去年同期下降16.92%。扣除本报告期确认的成都攀特实业公司清算收益1,497.25万元影响后,公司本报告期净利润较2016年减少,减少的主要原因包括:受外部环境及公司经营调整等因素影响,建筑业利润较去年同期减少1,433.78万元,厨柜业较去年同期有所扩大,净利润较去年同期减少637.03万元。

30.其他业务  
报告期内,公司营业收入为5.726亿元,较去年同期下降48.59%,主要系建筑业工程施工收入减少所致。

报告期,归属于上市公司股东的净利润为2,439.72万元,较去年同期下降16.92%。扣除本报告期确认的成都攀特实业公司清算收益1,497.25万元影响后,公司本报告期净利润较2016年减少,减少的主要原因包括:受外部环境及公司经营调整等因素影响,建筑业利润较去年同期减少1,433.78万元,厨柜业较去年同期有所扩大,净利润较去年同期减少637.03万元。

31.其他业务  
报告期内,公司营业收入为5.726亿元,较去年同期下降48.59%,主要系建筑业工程施工收入减少所致。

报告期,归属于上市公司股东的净利润为2,439.72万元,较去年同期下降16.92%。扣除本报告期确认的成都攀特实业公司清算收益1,497.25万元影响后,公司本报告期净利润较2016年减少,减少的主要原因包括:受外部环境及公司经营调整等因素影响,建筑业利润较去年同期减少1,433.78万元,厨柜业较去年同期有所扩大,净利润较去年同期减少637.03万元。

32.其他业务  
报告期内,公司营业收入为5.726亿元,较去年同期下降48.59%,主要系建筑业工程施工收入减少所致。

报告期,归属于上市公司股东的净利润为2,439.72万元,较去年同期下降16.92%。扣除本报告期确认的成都攀特实业公司清算收益1,497.25万元影响后,公司本报告期净利润较2016年减少,减少的主要原因包括:受外部环境及公司经营调整等因素影响,建筑业利润较去年同期减少1,433.78万元,厨柜业较去年同期有所扩大,净利润较去年同期减少637.03万元。

33.其他业务  
报告期内,公司营业收入为5.726亿元,较去年同期下降48.59%,主要系建筑业工程施工收入减少所致。

报告期,归属于上市公司股东的净利润为2,439.72万元,较去年同期下降16.92%。扣除本报告期确认的成都攀特实业公司清算收益1,497.25万元影响后,公司本报告期净利润较2016年减少,减少的主要原因包括:受外部环境及公司经营调整等因素影响,建筑业利润较去年同期减少1,433.78万元,厨柜业较去年同期有所扩大,净利润较去年同期减少637.03万元。

34.其他业务  
报告期内,公司营业收入为5.726亿元,较去年同期下降48.59%,主要系建筑业工程施工收入减少所致。

报告期,归属于上市公司股东的净利润为2,439.72万元,较去年同期下降16.92%。扣除本报告期确认的成都攀特实业公司清算收益1,497.25万元影响后,公司本报告期净利润较2016年减少,减少的主要原因包括:受外部环境及公司经营调整等因素影响,建筑业利润较去年同期减少1,433.78万元,厨柜业较去年同期有所扩大,净利润较去年同期减少637.03万元。

35.其他业务  
报告期内,公司营业收入为5.726亿元,较去年同期下降48.59%,主要系建筑业工程施工收入减少所致。

报告期,归属于上市公司股东的净利润为2,439.72万元,较去年同期下降16.92%。扣除本报告期确认的成都攀特实业公司清算收益1,497.25万元影响后,公司本报告期净利润较2016年减少,减少的主要原因包括:受外部环境及公司经营调整等因素影响,建筑业利润较去年同期减少1,433.78万元,厨柜业较去年同期有所扩大,净利润较去年同期减少637.03万元。

36.其他业务  
报告期内,公司营业收入为5.726亿元,较去年同期下降48.59%,主要系建筑业工程施工收入减少所致。

报告期,归属于上市公司股东的净利润为2,439.72万元,较去年同期下降16.92%。扣除本报告期确认的成都攀特实业公司清算收益1,497.25万元影响后,公司本报告期净利润较2016年减少,减少的主要原因包括:受外部环境及公司经营调整等因素影响,建筑业利润较去年同期减少1,433.78万元,厨柜业较去年同期有所扩大,净利润较去年同期减少637.03万元。

37.其他业务  
报告期内,公司营业收入为5.726亿元,较去年同期下降48.59%,主要系建筑业工程施工收入减少所致。

报告期,归属于上市公司股东的净利润为2,439.72万元,较去年同期下降16.92%。扣除本报告期确认的成都攀特实业公司清算收益1,497.25万元影响后,公司本报告期净利润较2016年减少,减少的主要原因包括:受外部环境及公司经营调整等因素影响,建筑业利润较去年同期减少1,433.78万元,厨柜业较去年同期有所扩大,净利润较去年同期减少637.03万元。

38.其他业务  
报告期内,公司营业收入为5.726亿元,较去年同期下降48.59%,主要系建筑业工程施工收入减少所致。

报告期,归属于上市公司股东的净利润为2,439.7