

南方天元新兴产业股票型证券投资基金

2015 年度 报告 摘要

报告截止日期：2016年12月31日

单位：人民币元

资产	2016年12月31日	上年度末 2015年12月31日
货币存款	97,690,231.82	161,446,863.79
结算备付金	4,112,166.79	1,106,963.72
存出保证金	810,197.86	506,918.64
交易性金融资产	574,121,304.96	864,511,764.66
其中：股票投资	574,121,304.96	861,626,764.66
基金投资	-	-
债权投资	-	-
可供出售金融资产	678,796,411.19	1,007,402,131.91
资产支持证券	-	-
贵金属投资	-	-
衍生金融资产	-	-
买入返售金融资产	-	-
应收利息	19,941.97	26,695.69
应收证券清算款	-	-
其他资产	19,941.97	26,695.69
应收股利	-	-
投资减值准备	55,944.97	3,956.61
递延所得税资产	-	-
其他资产	-	-
资产总计	678,796,411.19	1,027,402,131.91

负债和所有者权益	2016年12月31日	上年度末 2015年12月31日
短期借款	-	-
交易性金融负债	-	-
应付证券清算款	-	-
应付利息	506,347.46	9,829,545.49
应付管理人报酬	904,798.86	1,269,200.79
应付托管费	150,759.81	201,533.48
应付销售服务费	-	-
应付交易费	1,969,249.66	1,196,803.81
应付利息	-	-
应付股利	-	-
递延所得税负债	-	-
其他负债	932,499.32	1,128,339.66
负债合计	4,462,695.01	70,233,393.21
所有者权益	-	-
实收基金	369,156,913.49	810,201,124.30
未分配利润	365,086,822.69	147,167,614.31
所有者权益合计	674,243,716.18	957,388,738.70
负债和所有者权益总计	678,796,411.19	1,027,602,131.91

注：1.本期已实现损益为本期利息收入、投资收益、其他收入(不含公允价值变动收益)扣除相关费用后的余额。本期利润为本期已实现损益加上本期公允价值变动收益。

2.本期未分配利润为本期利润总额扣除本期利润分配后未分配利润与未分配利润已实现损益之和(本期未分配利润,不是本期投资收益)。

3.所述基金业绩指标不包括持有人认购或交易基金的各项费用,计入费用后实际投资收益率可能低于所列数字。

4.本基金已于2014年7月31日对南方天元新兴产业股票型证券投资基金进行了折算,基金份额比例为1:0.03540017。


5.本基金截至2016年12月31日止,截止报告期末,本基金转型后基金合同生效满一年。

32 基金净值表现

32.1 基金净值增长率及其与同期业绩比较基准收益率的对比

阶段	份额净值增长率①	业绩比较基准增长率②	业绩比较基准收益增长率③	业绩比较基准收益增长率④	①-③	②-④
过去三个月	32.70%	2.23%	13.57%	1.34%	10.13%	0.89%
过去六个月	-23.6%	2.91%	-12.31%	2.14%	9.33%	0.77%
过去一年	54.55%	2.61%	6.98%	1.59%	47.57%	0.62%
自基金合同生效以来	100.23%	2.20%	58.53%	1.74%	41.70%	0.46%

32.2 自基金转型以来基金份额累计净值增长率变动及其与同期业绩比较基准收益率变动的对比



注：1.本基金转型日期为2014年7月31日,截止报告期末,本基金转型后基金合同生效已满一年。


2.本基金建仓期为自基金合同生效日起6个月,建仓期间内各项资产配置比例符合基金合同约定。

32.3 自基金转型以来基金份额累计净值增长率变动及其与同期业绩比较基准收益率变动的对比

32.3.1 基金净值增长率及其与同期业绩比较基准收益率的对比

阶段	份额净值增长率①	业绩比较基准增长率②	业绩比较基准收益增长率③	业绩比较基准收益增长率④	①-③	②-④
过去三个月	32.70%	2.23%	13.57%	1.34%	10.13%	0.89%
过去六个月	-23.6%	2.91%	-12.31%	2.14%	9.33%	0.77%
过去一年	54.55%	2.61%	6.98%	1.59%	47.57%	0.62%
自基金合同生效以来	100.23%	2.20%	58.53%	1.74%	41.70%	0.46%

32.3.2 自基金转型以来基金份额累计净值增长率变动及其与同期业绩比较基准收益率变动的对比



注：1.本基金转型日期为2014年7月31日,截止报告期末,本基金转型后基金合同生效已满一年。

2.本基金建仓期为自基金合同生效日起6个月,建仓期间内各项资产配置比例符合基金合同约定。

32.3.3 自基金转型以来基金份额累计净值增长率变动及其与同期业绩比较基准收益率变动的对比

32.3.3.1 基金净值增长率及其与同期业绩比较基准收益率的对比

阶段	份额净值增长率①	业绩比较基准增长率②	业绩比较基准收益增长率③	业绩比较基准收益增长率④	①-③	②-④
过去三个月	32.70%	2.23%	13.57%	1.34%	10.13%	0.89%
过去六个月	-23.6%	2.91%	-12.31%	2.14%	9.33%	0.77%
过去一年	54.55%	2.61%	6.98%	1.59%	47.57%	0.62%
自基金合同生效以来	100.23%	2.20%	58.53%	1.74%	41.70%	0.46%

32.3.3.2 自基金转型以来基金份额累计净值增长率变动及其与同期业绩比较基准收益率变动的对比



注：1.本基金转型日期为2014年7月31日,截止报告期末,本基金转型后基金合同生效已满一年。


2.本基金建仓期为自基金合同生效日起6个月,建仓期间内各项资产配置比例符合基金合同约定。

32.3.3.3 自基金转型以来基金份额累计净值增长率变动及其与同期业绩比较基准收益率变动的对比

32.3.3.3.1 基金净值增长率及其与同期业绩比较基准收益率的对比

阶段	份额净值增长率①	业绩比较基准增长率②	业绩比较基准收益增长率③	业绩比较基准收益增长率④	①-③	②-④
过去三个月	32.70%	2.23%	13.57%	1.34%	10.13%	0.89%
过去六个月	-23.6%	2.91%	-12.31%	2.14%	9.33%	0.77%
过去一年	54.55%	2.61%	6.98%	1.59%	47.57%	0.62%
自基金合同生效以来	100.23%	2.20%	58.53%	1.74%	41.70%	0.46%

32.3.3.3.2 自基金转型以来基金份额累计净值增长率变动及其与同期业绩比较基准收益率变动的对比



注：1.本基金转型日期为2014年7月31日,截止报告期末,本基金转型后基金合同生效已满一年。


2.本基金建仓期为自基金合同生效日起6个月,建仓期间内各项资产配置比例符合基金合同约定。

32.3.3.3.3 自基金转型以来基金份额累计净值增长率变动及其与同期业绩比较基准收益率变动的对比

32.3.3.3.3.1 基金净值增长率及其与同期业绩比较基准收益率的对比

阶段	份额净值增长率①	业绩比较基准增长率②	业绩比较基准收益增长率③	业绩比较基准收益增长率④	①-③	②-④
过去三个月	32.70%	2.23%	13.57%	1.34%	10.13%	0.89%
过去六个月	-23.6%	2.91%	-12.31%	2.14%	9.33%	0.77%
过去一年	54.55%	2.61%	6.98%	1.59%	47.57%	0.62%
自基金合同生效以来	100.23%	2.20%	58.53%	1.74%	41.70%	0.46%

32.3.3.3.3.2 自基金转型以来基金份额累计净值增长率变动及其与同期业绩比较基准收益率变动的对比



注：1.本基金转型日期为2014年7月31日,截止报告期末,本基金转型后基金合同生效已满一年。

2.本基金建仓期为自基金合同生效日起6个月,建仓期间内各项资产配置比例符合基金合同约定。

32.3.3.3.3.3 自基金转型以来基金份额累计净值增长率变动及其与同期业绩比较基准收益率变动的对比

32.3.3.3.3.3.1 基金净值增长率及其与同期业绩比较基准收益率的对比

阶段	份额净值增长率①	业绩比较基准增长率②	业绩比较基准收益增长率③	业绩比较基准收益增长率④	①-③	②-④
过去三个月	32.70%	2.23%	13.57%	1.34%	10.13%	0.89%
过去六个月	-23.6%	2.91%	-12.31%	2.14%	9.33%	0.77%
过去一年	54.55%	2.61%	6.98%	1.59%	47.57%	0.62%
自基金合同生效以来	100.23%	2.20%	58.53%	1.74%	41.70%	0.46%

32.3.3.3.3.3.2 自基金转型以来基金份额累计净值增长率变动及其与同期业绩比较基准收益率变动的对比



注：1.本基金转型日期为2014年7月31日,截止报告期末,本基金转型后基金合同生效已满一年。

2.本基金建仓期为自基金合同生效日起6个月,建仓期间内各项资产配置比例符合基金合同约定。

32.3.3.3.3.3.3 自基金转型以来基金份额累计净值增长率变动及其与同期业绩比较基准收益率变动的对比

32.3.3.3.3.3.3.1 基金净值增长率及其与同期业绩比较基准收益率的对比

阶段	份额净值增长率①	业绩比较基准增长率②	业绩比较基准收益增长率③	业绩比较基准收益增长率④	①-③	②-④
过去三个月	32.70%	2.23%	13.57%	1.34%	10.13%	0.89%
过去六个月	-23.6%	2.91%	-12.31%	2.14%	9.33%	0.77%
过去一年	54.55%	2.61%	6.98%	1.59%	47.57%	0.62%
自基金合同生效以来	100.23%	2.20%	58.53%	1.74%	41.70%	0.46%

32.3.3.3.3.3.3.2 自基金转型以来基金份额累计净值增长率变动及其与同期业绩比较基准收益率变动的对比



注：1.本基金转型日期为2014年7月31日,截止报告期末,本基金转型后基金合同生效已满一年。


2.本基金建仓期为自基金合同生效日起6个月,建仓期间内各项资产配置比例符合基金合同约定。

32.3.3.3.3.3.3.3 自基金转型以来基金份额累计净值增长率变动及其与同期业绩比较基准收益率变动的对比

32.3.3.3.3.3.3.3.1 基金净值增长率及其与同期业绩比较基准收益率的对比

阶段	份额净值增长率①	业绩比较基准增长率②	业绩比较基准收益增长率③	业绩比较基准收益增长率④	①-③	②-④
过去三个月	32.70%	2.23%	13.57%	1.34%	10.13%	0.89%
过去六个月	-23.6%	2.91%	-12.31%	2.14%	9.33%	0.77%
过去一年	54.55%	2.61%	6.98%	1.59%	47.57%	0.62%
自基金合同生效以来	100.23%	2.20%	58.53%	1.74%	41.70%	0.46%

32.3.3.3.3.3.3.3.2 自基金转型以来基金份额累计净值增长率变动及其与同期业绩比较基准收益率变动的对比



注：1.本基金转型日期为2014年7月31日,截止报告期末,本基金转型后基金合同生效已满一年。

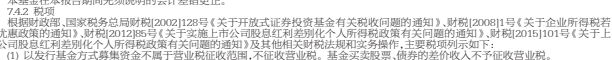
2.本基金建仓期为自基金合同生效日起6个月,建仓期间内各项资产配置比例符合基金合同约定。

32.3.3.3.3.3.3.3.3 自基金转型以来基金份额累计净值增长率变动及其与同期业绩比较基准收益率变动的对比

32.3.3.3.3.3.3.3.3.1 基金净值增长率及其与同期业绩比较基准收益率的对比

阶段	份额净值增长率①	业绩比较基准增长率②	业绩比较基准收益增长率③	业绩比较基准收益增长率④	①-③	②-④
过去三个月	32.70%	2.23%	13.57%	1.34%	10.13%	0.89%
过去六个月	-23.6%	2.91%	-12.31%	2.14%	9.33%	0.77%
过去一年	54.55%	2.61%	6.98%	1.59%	47.57%	0.62%
自基金合同生效以来	100.23%	2.20%	58.53%	1.74%	41.70%	0.46%

32.3.3.3.3.3.3.3.3.2 自基金转型以来基金份额累计净值增长率变动及其与同期业绩比较基准收益率变动的对比



注：1.本基金转型日期为2014年7月31日,截止报告期末,本基金转型后基金合同生效已满一年。

2.本基金建仓期为自基金合同生效日起6个月,建仓期间内各项资产配置比例符合基金合同约定。

32.3.3.3.3.3.3.3.3.3 自基金转型以来基金份额累计净值增长率变动及其与同期业绩比较基准收益率变动的对比

32.3.3.3.3.3.3.3.3.3.1 基金净值增长率及其与同期业绩比较基准收益率的对比

阶段	份额净值增长率①	业绩比较基准增长率②	业绩比较基准收益增长率③	业绩比较基准收益增长率④	①-③	②-④
过去三个月	32.70%	2.23%	13.57%	1.34%	10.13%	0.89%
过去六个月	-23.6%	2.91%	-12.31%	2.14%	9.33%	0.77%
过去一年	54.55%	2.61%	6.98%	1.59%	47.57%	0.62%
自基金合同生效以来	100.23%	2.20%	58.53%	1.74%	41.70%	0.46%

32.3.3.3.3.3.3.3.3.3.2 自基金转型以来基金份额累计净值增长率变动及其与同期业绩比较基准收益率变动的对比



注：1.本基金转型日期为2014年7月31日,截止报告期末,本基金转型后基金合同生效已满一年。

2.本基金建仓期为自基金合同生效日起6个月,建仓期间内各项资产配置比例符合基金合同约定。

32.3.3.3.3.3.3.3.3.3.3 自基金转型以来基金份额累计净值增长率变动及其与同期业绩比较基准收益率变动的对比

32.3.3.3.3.3.3.3.3.3.3.1 基金净值增长率及其与同期业绩比较基准收益率的对比

阶段	份额净值增长率①	业绩比较基准增长率②	业绩比较基准收益增长率③	业绩比较基准收益增长率④	①-③	②-④
过去三个月	32.70%	2.23%	13.57%	1.34%	10.13%	0.89%
过去六个月	-23.6%	2.91%	-12.31%	2.14%	9.33%	0.77%
过去一年	54.55%	2.61%	6.98%	1.59%	47.57%	0.62%
自基金合同生效以来	100.23%	2.20%	58.53%	1.74%	41.70%	0.46%

32.3.3.3.3.3.3.3.3.3.3.2 自基金转型以来基金份额累计净值增长率变动及其与同期业绩比较基准收益率变动的对比



注：1.本基金转型日期为2014年7月31日,截止报告期末,本基金转型后基金合同生效已满一年。

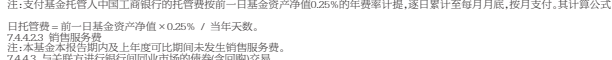
2.本基金建仓期为自基金合同生效日起6个月,建仓期间内各项资产配置比例符合基金合同约定。

32.3.3.3.3.3.3.3.3.3.3.3 自基金转型以来基金份额累计净值增长率变动及其与同期业绩比较基准收益率变动的对比

32.3.3.3.3.3.3.3.3.3.3.3.1 基金净值增长率及其与同期业绩比较基准收益率的对比

阶段	份额净值增长率①	业绩比较基准增长率②	业绩比较基准收益增长率③	业绩比较基准收益增长率④	①-③	②-④
过去三个月	32.70%	2.23%	13.57%	1.34%	10.13%	0.89%
过去六个月	-23.6%	2.91%	-12.31%	2.14%	9.33%	0.77%
过去一年	54.55%	2.61%	6.98%	1.59%	47.57%	0.62%
自基金合同生效以来	100.23%	2.20%	58.53%	1.74%	41.70%	0.46%

32.3.3.3.3.3.3.3.3.3.3.3.2 自基金转型以来基金份额累计净值增长率变动及其与同期业绩比较基准收益率变动的对比



注：1.本基金转型日期为2014年7月31日,截止报告期末,本基金转型后基金合同生效已满一年。

2.本基金建仓期为自基金合同生效日起6个月,建仓期间内各项资产配置比例符合基金合同约定。

32.3.3.3.3.3.3.3.3.3.3.3.3 自基金转型以来基金份额累计净值增长率变动及其与同期业绩比较基准收益率变动的对比

32.3.3.3.3.3.3.3.3.3.3.3.3.1 基金净值增长率及其与同期业绩比较基准收益率的对比

	基金合同生效日(2014年7月3日)持有的基金份额	-	44,335,529.00
	期初持有的基金份额	41,475,711.00	44,335,529.00