博时新机遇混合型证券投资基金

（原博时理财30天债券型证券投资基金转型）

【2015】年度报告摘要

基金管理人：博时基金管理有限公司
基金托管人：中国建设银行股份有限公司
报告送出日期：二〇一六年三月二十六日

§1 重要提示

基金管理人的董事会、董事保证本报告所载资料不存在虚假记载、误导性陈述或重大遗漏，并对其内容的真实性、准确性和完整性承担个别及连带的法律责任。本年度报告已经三分之二以上独立董事签字同意，并由董事长签发。

基金托管人中国建设银行股份有限公司根据本基金合同规定，于2016年3月25日复核了本报告中的财务指标、净值表现、利润分配情况、财务会计报告、投资组合等内容，保证复核内容不存在虚假记载、误导性陈述或者重大遗漏。

基金管理人承诺以诚实信用、勤勉尽责的原则管理和运用基金资产，但不保证基金一定盈利。

基金的过往业绩并不代表其未来表现。投资有风险，投资者在作出投资决策前应仔细阅读本基金的招募说明书及其更新。

本年度报告摘要摘自年度报告正文，投资者欲了解详细内容，应阅读年度报告正文。

自2015年9月11日起，《博时理财30天债券型证券投资基金基金合同》失效且《博时新机遇混合型证券投资基金基金合同》生效，《博时理财30天债券型证券投资基金正式变更为博时新机遇混合型证券投资基金，原博时理财30天债券型证券投资基金本报告期自2015年9月11日至2015年12月31日止。

§2 基金简介

2.1 基金基本情况

博时新机遇混合型证券投资基金	
基金名称	博时新机遇混合型证券投资基金
基金简称	博时新机遇混合
基金主代码	050029
交易代码	050029
基金运作方式	契约型开放式
基金合同生效日	2015年9月11日
基金管理人	博时基金管理有限公司
基金托管人	中国建设银行股份有限公司
报告期末基金份额总额	9,488,903.59份
基金合同存续期	不定期

博时理财30天债券型证券投资基金		
基金名称	博时理财30天债券型证券投资基金	
基金简称	博时理财30天债券	
基金主代码	050029	
基金运作方式	契约型开放式	
基金合同生效日	2013年1月28日	
基金管理人	博时基金管理有限公司	
基金托管人	中国建设银行股份有限公司	
报告期末基金份额总额	10,069,892.51份	
基金合同存续期	不定期	
下属分级基金的基金简称	博时理财30天债券A	博时理财30天债券B
下属分级基金的交易代码	050029	050129
报告期末下属分级基金的份额总额	10,069,892.51份	－份

2.2 基金产品说明

博时新机遇混合型证券投资基金	
投资目标	本基金通过对多种投资策略的有机结合，在有效控制风险的前提下，力争为基金份额持有人获取长期持续稳定的投资回报。
投资策略	本基金通过自上而下和自下而上相结合、定性分析和定量分析互相补充的方法，在股票、债券和现金等资产类之间进行相对稳定的适度配置，强调通过自上而下的宏观分析与自下而上的市场趋势分析有机结合进行前瞻性的决策。
业绩比较基准	一年期银行定期存款利率（税后）+3%
风险收益特征	本基金为混合型基金，其预期收益及预期风险水平低于股票型基金，高于债券型基金及货币市场基金，属于中等收益/风险特征的基金。

博时理财30天债券型证券投资基金	
投资目标	本基金保持资产相对流动性的基础上，努力追求绝对收益，争取为基金份额持有人谋求资产的增值。
投资策略	本基金通过对宏观经济运行和货币财政政策的分析，预判未来市场利率变化趋势，采用积极管理型的投资策略，将投资组合的平均剩余期限控制在150天以内。采用利率策略、信用策略、个券选择等积极投资策略，在严格控制风险的前提下，争取提高基金收益。
业绩比较基准	七天通知存款税后利率(税后)
风险收益特征	本基金为短期理财债券型基金，属于证券投资基金中的较低风险品种，预期收益和预期风险水平低于混合型基金、股票型基金，高于货币市场基金。

2.3 基金管理人和基金托管人

项目		基金管理人	基金托管人
名称		博时基金管理有限公司	中国建设银行股份有限公司
信息披露负责人	姓名	孙麒清	田青
	联系电话	0755-83169999	010-67595096
	电子邮箱	service@boseraa.com	tianqing1.zh@ccb.com
客户服务电话		95105568	010-67595096
传真		0755-83195140	010-66275853

2.4 信息披露方式

登载基金年度报告正文的管理人互联网网址	http://www.boseraa.com
基金年度报告备置地点	基金管理人、基金托管人处

§3 主要财务指标、基金净值表现及利润分配情况

3.1博时新机遇混合型证券投资基金
3.1.1主要会计数据和财务指标

金额单位：人民币元

3.1.1.1 期间数据和指标	本期 2015年9月11日（基金合同生效日）至2015年12月31日
本期已实现收益	1,352,390.77
本期利润	1,282,811.11
加权平均基金份额本期利润	0.1000
本期基金份额净值增长率	5.90%
3.1.1.2 期末数据和指标	2015年末
期末可供分配基金份额利润	0.0588
期末基金资产净值	10,047,243.03
期末基金份额净值	1.059

注：2015年9月11日，原博时理财30天债券型证券投资基金正式转型为博时新机遇混合型证券投资基金。
本期已实现收益指基金本期利息收入、投资收益、其他收入（不含公允价值变动收益）扣除相关费用后的余额，本期利润为本期已实现收益加上本期公允价值变动收益。
期末可供分配利润是指期末资产负债表中未分配利润与未分配利润中已实现部分的孰低数。
上述基金业绩指标不包括持有人认购或交易基金的各项费用，计入费用后实际收益水平要低于所列数字。

3.1.2 基金净值表现

3.1.2.1 基金份额净值增长率及其与同期业绩比较基准收益率的比较

阶段	份额净值增长率①	份额净值增长率标准差②	业绩比较基准收益率③	业绩比较基准收益率标准差④	①－③	②－④
过去三个月	6.11%	0.56%	1.15%	0.01%	4.96%	0.55%
自基金合同生效起至今	5.90%	0.50%	1.41%	0.01%	4.49%	0.49%

3.1.2.2自基金转型以来基金份额累计净值增长率变动及其与同期业绩比较基准收益率变动的比较

博时新机遇混合型证券投资基金
自基金合同生效以来份额累计净值增长率与业绩比较基准收益率的历史走势对比图
（2015年9月11日至2015年12月31日）



注：本基金合同于2015年9月11日生效，按照本基金的基金合同规定，自基金合同生效日起6个月内使基金的投资组合比例符合本基金合同第九条（二）投资范围、（五）投资限制的有关约定。本报告期末本基金的建仓期尚未结束。

3.1.2.3 自基金转型以来基金每年净值增长率及其与同期业绩比较基准收益率的比较

博时新机遇混合型证券投资基金
自基金合同生效以来基金每年份额净值增长率与业绩比较基准收益率的对比图



注：本基金合同于2015年9月11日生效，合同生效当年按实际存续期计算，不按整个自然年度进行折算。

3.1.3过去三年基金的利润分配情况
无。

3.2博时理财30天债券型证券投资基金
3.2.1主要会计数据和财务指标

金额单位：人民币元

3.1.1期间数据和指标	2015年1月1日-2015年9月10日		2014年	
	博时理财30天债券A	博时理财30天债券B	博时理财30天债券A	博时理财30天债券B
本期已实现收益	179,696.82	13,816.13	1,398,551.17	490,086.34
本期利润	179,696.82	13,816.13	1,398,551.17	490,086.34
本期基金份额净值收益率	1.01%	0.09%	3.59%	3.89%
3.1.2期末数据和指标	2015年9月10日		2014年末	
	博时理财30天债券A	博时理财30天债券B	博时理财30天债券A	博时理财30天债券B
期末基金资产净值	10,069,892.51	－	24,165,743.84	20,104,423.34
期末基金份额净值	1.0000	1.0000	1.0000	1.0000

注：2015年9月11日，原博时理财30天债券型证券投资基金正式转型为博时新机遇混合型证券投资基金。

3.2.2 自基金转型以来基金份额净值增长率变动及其与同期业绩比较基准收益率变动的比较

博时新机遇混合型证券投资基金
自基金合同生效以来份额累计净值增长率与业绩比较基准收益率的历史走势对比图
（2015年9月11日至2015年12月31日）

注：本基金合同于2015年9月11日生效，按照本基金的基金合同规定，自基金合同生效日起6个月内使基金的投资组合比例符合本基金合同第九条（二）投资范围、（五）投资限制的有关约定。本报告期末本基金的建仓期尚未结束。

3.2.3 自基金转型以来基金每年份额净值增长率及其与同期业绩比较基准收益率的比较

博时理财30天债券A：



博时理财30天债券B：



注：本基金合同于2013年1月28日生效，合同生效当年按实际存续期计算，不按整个自然年度进行折算。

3.2.3自基金合同生效以来基金的利润分配情况

1.博时理财30天债券A

单位：人民币元

年度	已按再投资形式转实收基金	直接通过应付赎回款转出金额	应付利润本年变动	年度利润分配合计	备注
2015	181,577.42	－	－1,880.60	179,696.82	2015年度 利润分配
2014	1,411,793.01	－	－13,241.84	1,398,551.17	2014年度利润分配
2013	11,716,053.00	－	15,219.21	11,731,272.21	2013年度利润分配
合计	13,309,423.43	－	96.77	13,309,520.20	－

2.博时理财30天债券B

单位：人民币元

年度	已按再投资形式转实收基金	直接通过应付赎回款转出金额	应付利润本年变动	年度利润分配合计	备注
2015	15,618.44	－	－1,802.31	13,816.13	2015年度 利润分配
2014	490,585.19	－	－498.85	490,086.34	2014年度利润分配
2013	11,185,620.60	－	2,301.16	11,187,921.76	2013年度利润分配
合计	11,691,824.23	－	－	11,691,824.23	－

§4 管理人报告

4.1 基金管理人及基金经理情况

4.1.1 基金管理人及其管理基金的经验

博时基金管理有限公司是中国内地资产规模最大的可家基金管理公司之一，"为民民创造财富"是博时的使命，博时的投资理念是"做投资价值的发现者"。截至2016年12月31日，博时基金公司共管理八千五只开放式基金，并受全国社会保险基金理事会委托管理部分社保基金，以及多个企业年金委托，资产管理净值位规模逾3980亿元人民币，其中公募基金资产规模约2064亿元人民币，累计分红约677亿元人民币，是目前我国资产管理规模最大的基金公司之一，养老金资产管理规模在国内处于领先地位。

1.基金业绩

根据如何比较基金间可比性，截至12月31日，剔数型债型基金中，博时深证基本面200ETF及深证基本面200ETF联接，净值增长率在同类型基金中业绩排名前1/2和1/3；偏股型的混合基金里，博时创业成长混合及博时卓越品牌混合，今年以来净值增长率在同类型基金中业绩排名前1/4和1/3；灵活配置型的混合基金里，博时主题灵活配置混合今年以来净值增长率在101只同类型中业绩排名前12/2；灵活策略混合基金里，博时积极灵活配置混合，在201只类基灵活策略混合今年以来净值增长率在101只同类型中业绩排名前1/2。

固定收益方面，博时定本18个月定期开放债券LOF今年以来净值增长率在191只债券封闭式长期标准债券型基金中排名第一；在长期标准债券型基金中，博时安心收益定期开放债券C类今年以来净值增长率在同类型基金中排名前1/6，博时信用债债券A及博时优势收益信用债，在70只同类中排名前1/2；中短期标准债券基金A类里，博时安盈债券A类里，博时安盈债券A类里，博时稳定价值债券A类在同类类中排名前1/9，博时稳定价值债券B类在50只同类排名前10%；可转换债券型基金A类和指数债券基金A类里，博时转债增强债券A及博时上证企债30ETF在同类中排名前1/2。资市场基金中，博时现金宝货币A在同类类中排名前1/3。

2.其他大事件

2015年12月18日，由东方财富网主办的2015年东方财富风云榜活动在深举行，博时基金获"2015年度最优秀QDII产品基金公司"奖。

2015年12月17日，由华夏目报主办第九届机构投资者年会暨最优秀资管奖颁奖盛典，博时基金获"2015年度最具互联网创新基金公司"奖。

2015年12月16日，由北京商报主办的2015北京金融论坛，博时基金获"品牌推广卓越奖"。

2015年12月11日，由第一财经日报主办的2015金融价值榜典礼在北京金融街威斯汀酒店举行，博时基金获"最佳财富管理金融机构"大奖。

2015年12月11日，由21世纪经济报道主办的2015亚洲资本年会在深圳洲际酒店举行，博时基金获"2015最受尊敬基金公司"、张华坚董事长获"2015中国最基金任务奖"。

2015年12月11日，由证券时报主办的2014-2015年度中国卓越金融奖颁奖典礼在北京举行，博时基金凭借旗下固定收益类的出色表现，被权威评选"年度卓越固定收益投资团队奖"。

2015年11月26日，北大汇丰商学院、南方都市报、奥一网联合主办的CFAC中国金融年会在深召开，博时基金获"年度最佳基金公司"大奖。

2015年11月20日，第十一届中国证券市场年会，博时基金获评"年度卓越资最龙商奖"。

2015年11月7日，由证券时报主办的"2015中国上市公司价值百强峰会"在成都隆重举行，博时资本获评"最具成长性子公司"。

2015年8月31，博时基金管理过利和张佩英，荣获证券时报颁发的"英华奖"，同时，过利获得证券时报颁发的"中国基金业杰出贡献人物"称号。

2015年4月28日，在上海证券报主办的第十二届中国"金基金"颁奖典礼上，博时基金入围证券报资基金(LOF)获得金基金-5年期债型基金金奖。

2015年4月17日，在证券时报社主办，颁奖资讯上海证券和36氪金信模拟评奖支持的2014年度"中国基金明星基金奖"评选中，博时基金被国下博时主题行业与博时信用债分别获得五年持续回报及债型明星基金奖，2014年度和债券型明星基金奖。

2015年3月28日，在第十二届中国基金业年度评选中，博时基金旗下博时主题行业（LOF）基金，博时信用债基金分别获得"2014年度开放式债型基金金奖"、"三年期开放式债券型证券投资基金"奖。

2015年1月21日，在《华夏时报》第八届投资者年会暨金蜂奖评选中，博时转债增强债券获第八届金蜂奖"2014最佳年度债基基金"奖。

2015年1月18日，博时基金（香港）在和讯财经风云榜海外评选中荣获"最佳中资基金公司"奖。

2015年1月15日，在和讯网主办的第十二届中国财经风云榜评选中，博时基金获评第十二届中国财经风云榜"年度十大品牌基金公司"奖。

2015年1月11，在和讯网主办的2013年第十一届财经风云榜基金行业评选中，博时基金获"2013年度基金最佳投资者关系管理奖"。

2015年1月7日，博时基金在2014年信息时报金蝉奖—金蝉行业风云榜的评选中获得年度最佳基金公司大奖。

4.2 基金管理人董事会、董事、监事、高级管理人员情况

姓名	职务	任本基金的基金经理期限 任职日期	离任日期	证券从业年限	说明
杨水光	固定收益投资部基金经理/固收/基金经理	2015-09-11	－	13.5	1990年至1995年先后在桂林电器科学研究所、国防记录电缆厂电子测量分公司工作。2001年起加盟博时基金管理有限公司，曾任博时稳定价值债券基金的基金经理，博时信用债券基金的基金经理。现任固定收益投资部基金经理兼任博时稳定价值债券基金、上证企债30ETF基金、博时优势收益信用债债券基金、博时转债增强债券基金、博时信用债一年期定期开放债券基金、博时新机遇混合基金、博时稳健保本基金的基金经理。
魏凯艳	基金经理/固定收益投资部基金经理	2013-01-28	2015-09-11	10	2003年起先后在深圳发展银行、博时基金、长城基金工作。2006年1月两次加入博时基金管理有限公司，间任固定收益研究员、科定资产投资经理、博时稳健保本基金的基金经理。现任固定收益投资部基金经理助理兼任博时信用债券基金、博时优势收益信用债债券基金、博时一年定期开放债券基金、博时月月新定期支付债券基金、博时双月新定期支付债券基金、博时稳健保本基金的基金经理。
魏鹏	基金经理	2013-01-28	2015-09-11	7	2004年起在耀门环商业银行任债务交易员主管，2006年加入博时基金管理有限公司，历任债券交易员、固定收益研究员、博时理财30天债券基金的基金经理、现任博时定期开放债券基金、博时月月新定期支付债券基金、博时双月新定期支付债券基金、博时稳健保本基金的基金经理。博时月月新定期支付债券基金、博时双月新定期支付债券基金、博时稳健保本基金的基金经理。

注：1.表内的任职日期和离任日期指公司作出决定之日，证券从业年限计算的起始时间按照从事证券行业开始时间计算。

4.2 管理人对报告期内本基金运作遵规守信情况的说明

在本报告期内，本基金管理人严格遵守《证券法》、《证券投资基金法》及其各项实施细则、基金合同及其他有关法律法规，本着诚实信用、勤勉尽责、取信于市场、取信于社会的原则管理和运用基金资产，在严格控制风险的基础上，为基金持有人谋求最大利益。本报告期内，由于证券市场波动等原因，本基金曾出现个别投资监控指标超标的情况。基金管理人在规定期限内进行了调整，对基金份额持有人利益未造成损害。

4.3 管理人对报告期内公平交易情况的专项说明

4.3.1 公平交易制度和控制方法

报告期内，根据《证券投资基金管理公司公平交易制度指导意见》的相关要求，公司进一步完善了《公平交易管理制度》，通过系统及人工相结合的方式，分别对一级市场及二级市场的权益类及固定收益类投资的公平交易原则、流程、控制端内及境外业务进行了详细规范，同时也通过强化事后分析评估监督机制来确保公司公平对待管理的不同投资组合。

4.3.2 公平交易制度的执行情况

报告期内，本基金管理人严格执行了《证券投资基金管理公司公平交易制度指导意见》和公司制定的《公平交易管理制度》的规定，在研究、决策、交易执行等各环节，通过制度、流程、技术开发等各方面措施确保了公平对待所管理的投资组合。同时，根据《证券投资基金管理公司公平交易制度指导意见》的要求，公司对所管理组合的不同时间窗的同向交易进行了价差专项分析，未发现存在违反公平交易原则的现象。

4.3.3 异常交易行为的专项说明

报告期内未发现本基金存在异常交易行为。

4.4 管理人对报告期内基金的投资策略和业绩表现的说明

4.4.1报告期内基金投资策略和运作分析

2015年，国内经济增长面于预期，原来期望经济触底反弹的格局并没有出现，各项经济指标持续下行。债券市场继续牛市，10年期国债到期收益率全年下降了90BP，10金融债收益率下降了100BP，5年AAA级信用债下降了130BP。信用债到期收益率下降幅度比利率债下降幅度大，原因在于类似于银行理财等机构过配政府债资产的刚性需求所致，权益市场方面，原经历了大起大跌的达势，先抵后若，转倒因为本身估值高的原因，全年出现了31%的大幅下挫，由于本基金2015年9月成立，成立初期及时抓住了权益市场的反弹行情，造成进行了债券投资，净值取得了稳定的增长。

4.4.2报告期内基金的业绩表现

截至2015年12月31日，本基金份额净值为1.059元，累计份额净值为1.059元，报告期内，本基金由博时理财30天债券型证券投资基金转型为博时新机遇混合型证券投资基金。转型前，自2015年1月1日至2015年9月10日，博时理财30天债券型证券投资基金A类份额净值增长率为1.01%，B类份额净值增长率为0.09%；转型后，自2015年9月11日至报告期末，博时新机遇混合型证券投资基金份额净值增长率为5.90%，同期业绩基准增长率为1.41%。

4.5 管理人对宏观经济、证券市场及行业走势的简要展望

展望未来，2016年无论债券市场还是股票市场，受人民币汇率走势影响较大。同时，国内财政政策的发力程度也决定了国内经济的强弱程度，从目前来看，国内经济走势和趋势走势，决定了利率债没有太大的风险，但受企业盈利持续恶化的影响，信用债的信用风险可能会在2016年进一步显现，个券的选择尽量重要。同时，高分红、盈利稳定的蓝筹股具备较高的投资价值。操作上，密切关注汇率与央行调控力度的变化，积极开展权益市场与债券市场的波段操作，尽量回避个券信用风险。

4.6 管理人内部有关本基金的监察稽核工作情况

报告期内，本基金管理人的投资运作严格遵守国家有关法律法规和行业监管规则，在完善内部控制制度和流程手册的同时，推动内控体系和制度执行的落实；强化对基金投资运作和公司经营管理的合规性监察，通过实时监控、定期检查、专项检查等方式，及时发现违规、提出改进建议并跟踪改进落实情况。公司监察法律部对公司遵守各项法规和管理制度及旗下各基金履行合同义务的情况进行检查，发现违规隐患及时与有关业务人员沟通并向管理层报告，定期向公司董事、总经理和监管部门出具监察稽核报告。

2015年，我公司根据法律、法规的规定，制定、修订和完善了《博时基金兼职融券及转融通投资管理制度》、《博时基金管理有限公司产品委员会制度》、《投资决策委员会制度》、《风险管理委员会制度》、《债券型基金投票权管理流程》、《股票池管理办法》、《债券池管理办法》等制度和流程手册等制度，定期更新了各公募基金的《投资管理指引》，以制度形式明确了投资管理相关的内部流程要求内部要求，不断完善"博时客户关系管理系统"、"博时投资决策支持系统"等管理平台，加强了公司的市场体系、投研体系和后台运作的风险监控工作。在新基金发行和老基金持续营销的过程中，严格规范基金销售业务，按照《证券投资基金销售管理办法》的规定审查宣传推介材料，选择有代销资格的代销机构销售基金，并努力做好投资者教育工作。

4.7 管理人对报告期内基金估值程序等事项的说明

本基金管理人为确保基金估值工作符合相关法律法规和基金合同的规定，确保基金资产估值的公平、合理，有效维护投资人的利益，设立了博时基金管理有限公司基金估值委员会（以下简称"估值委员会"），制定了估值政策和估值程序，估值委员会成员由主管运营的副总经理、督察长、投资总监、研究部负责人、风险管理部负责人、运作部负责人等成员组成，基金经理原则上不参与估值委员会的工作。其估值建议设估值委员会成员评估后审慎采用。估值委员会成员均具有5年以上专业工作经历，具备良好的专业经验和专业胜任能力，具有绝对的独立性。估值委员会的职责主要包括有：保证基金估值的公平、合理；制订健全、有效的估值政策和程序，确保对投资品种进行估值时估值政策和程序的一贯性；定期对估值政策和程序进行评价等。

参与估值流程的各方还包括本基金托管银行和会计师事务所。托管人根据法律法规要求对基金估值及净值计算履行复核责任，当有异议时，托管银行有责任要求基金管理公司作出合理解释，通过积极磋讨达成一致意见。会计师事务所对估值委员会采用的相关估值模型、假设及参数的适当性发表审核意见并出具报告。上述参与估值流程各方之间不存在任何重大利益冲突。

本基金管理人已与中央国债登记结算有限责任公司签署服务协议，由其按约定提供在银行间同业市场交易的债券品种的估值数据。

4.8 管理人对报告期内基金利润分配情况的说明

报告期内，本基金由博时理财30天债券型证券投资基金转型为博时新机遇混合型证券投资基金，转型前，自2015年1月1日至2015年9月10日，博时理财30天债券型证券投资基金A类份额可分额持有人分配利润179,696.82元，B类份额可分额持有人分配利润17,13.816.13元；

转型后，自2015年9月11日至报告期末，本基金收益分配原则：本基金收益分配方式分两种：现金分红与红利再投资，投资者可选择现金红利或将现金红利自动转为基金份额进行再投资；投资者未选择，本基金默认的收益分配方式是现金分红；基金收益分配后基金份额净值不能低于面值，即基金收益分配基准日的基金份额净值减去每单位基金份额收益分配金额后不能低于面值；

根据相关法律法规和基金合同的要求以及本基金的实际运作情况，本报告期内本基金未进行收益分配。

4.9报告期内管理人对本基金持有人数或基金资产净值预警情形的说明

本基金在本报告期内，曾于2015年9月11日至2015年12月31日出现了连续20个工作日资产净值低于五千万元的情形。

§5 托管人报告

5.1报告期内本基金托管人遵规守信情况声明

本报告期，中国建设银行股份有限公司在本基金的托管过程中，严格遵守了《证券投资基金法》、基金合同、托管协议和其他有关规定，不存在损害基金份额持有人利益的行为，完全履职履责地履行了基金托管人应尽的义务。

5.2托管人对报告期内本基金投资运作遵规守信、净值计算、利润分配等情况的说明

本报告期，本托管人按照国家有关规定、基金合同、托管协议和其他有关规定，对本基金的基金资产净值计算、基金费用开支等方面进行了认真的复核，对本基金的投资运作方面进行了监督，发现个别监督指标不符合基金合同约定并及时通知了基金管理人，基金管理人在合理期限内进行了调整，对基金份额持有人利益未造成损害。

基金转型前，自2015年1月1日至2015年9月10日，博时理财30天债券型证券投资基金A类份额向份额持有人分配利润179,696.82元，B类份额可分配利润17,13.816.13元；基金转型后，自2015年9月11日至报告期末，博时新机遇混合型证券投资基金A类份额向份额持有人分配利润分红13,816.13元；基金转型后，自2015年9月11日至报告期末，博时新机遇混合型证券投资基金B类份额可分配利润179,696.82元，博时新机遇混合型证券投资基金A类份额可分配利润179,696.82元，B类份额可分配利润17,13.816.13元。

5.3托管人对本年度报告中财务信息等内容的真实、准确和完整发表意见

本托管人复核审查了本报告中的财务指标、净值表现、利润分配情况、财务会计报告、投资组合报告等内容，保证复核内容不存在虚假记载、误导性陈述或者重大遗漏。

§6 审计报告

本报告已经普华永道中天会计师事务所审计并出具了无保留意见的审计报告。投资者欲了解审计报告详细内容，可通过登载于博时基金管理公司网站的年度报告正文查看审计报告全文。

§7 年度财务报表

7.1博时新机遇混合型证券投资基金
7.1.1 资产负债表
会计主体：博时新机遇混合型证券投资基金
报告截止日：2015年12月31日

单位：人民币元

资产	本期末 2015年12月31日
资产：	－
银行存款	5,073,156.06
结算备付金	104,220.77
存出保证金	1,547.75
交易性金融资产	5,294,320.00
其中：股票投资	3,376,340.00
基金投资	－
债券投资	1,917,980.00
资产支持证券投资	－
贵金属投资	－
衍生金融资产	－
买入返售金融资产	3,000,000.00
应收证券清算款	－
应收利息	14,902.63
应收股利	－
应收申购款	－
递延所得税资产	－
其他资产	－
资产总计	13,488,147.21

负债和所有者权益	本期末 2015年12月31日
负 债：	－
短期借款	－
交易性金融负债	－
衍生金融负债	－
卖出回购金融资产款	－
应付证券清算款	3,191,947.46
应付赎回款	34,572.70
应付管理人报酬	20,674.96
应付托管费	4,307.31
应付销售服务费	－
应付交易费用	28,388.21
应交税费	－
应付利息	－
应付利润	－
递延所得税负债	－
其他负债	161,013.54
负债合计	3,440,904.18
所有者权益：	－
实收基金	9,488,903.59
未分配利润	558,339.44
所有者权益合计	10,047,243.03
负债和所有者权益总计	13,488,147.21

注：1.报告截止日2015年9月11日，基金份额净值1.059元，基金份额总额9,488,903.59份。
2.本财务报表的实际编制期间为2015年9月11日（基金合同生效日）至2015年12月31日。

7.1.2 利润表
会计主体：博时新机遇混合型证券投资基金
本报告期：2015年9月11日（基金合同生效日）至2015年12月31日

单位：人民币元

项目	本期 2015年9月11日（基金合同生效日）至2015年12月31日
一、收入	1,505,549.38
1.利息收入	56,670.37
其中：存款利息收入	14,639.95
债券利息收入	28,146.89
资产支持证券利息收入	－
买入返售金融资产收入	13,883.53
其他利息收入	－
2.投资收益（损失以"－"填列）	1,200,753.17
其中：股票投资收益	1,189,798.25
基金投资收益	－
债券投资收益	10,954.92
资产支持证券投资收益	－
贵金属投资收益	－
衍生工具收益	－
股利收益	－
3.公允价值变动收益（损失以"－"号填列）	－69,579.66
4.汇兑收益（损失以"－"号填列）	－
5.其他收入（损失以"－"号填列）	317,705.50
减：二、费用	222,738.27
1. 管理人报酬	46,443.94
2. 托管费	9,675.83
3. 销售服务费	－
4. 交易费用	49,100.67
5. 利息支出	1,022.04
其中：卖出回购金融资产支出	1,022.04
6. 其他费用	116,495.79
三、利润总额（亏损总额以"－"号填列）	1,282,811.11
减：所得税费用	－
四、净利润（净亏损以"－"号填列）	1,282,811.11

7.1.3 所有者权益（基金净值）变动表
会计主体：博时新机遇混合型证券投资基金
本报告期：2015年9月11日（基金合同生效日）至2016年12月31日

单位：人民币元

项目	本期 2015年9月11日（基金合同生效日）至2015年12月31日		
	实收基金	未分配利润	所有者权益合计
一、期初所有者权益（基金净值）	10,069,892.51	－	10,069,892.51
二、本期经营活动产生的基金净值变动数（本期利润）	－	1,282,811.11	1,282,811.11
三、本期基金份额交易产生的基金净值变动数（净值减少以"－"号填列）	－580,988.92	－724,471.67	－1,305,460.59
其中：1.基金申购款	42,194,718.90	108,144.73	42,302,863.63
2.基金赎回款	－42,775,707.82	－832,616.40	－43,608,324.22
四、本期向基金份额持有人分配利润产生的基金净值变动（净值减少以"－"号填列）	－	－	－
五、期末所有者权益（基金净值）	9,488,903.59	558,339.44	10,047,243.03

报表附注为财务报表的组成部分。
本报告7.1.4至7.1.4财务报表由下列负责人签署：

基金管理人负责人：江向阳　主管会计工作负责人：王德英　会计机构负责人：成江

7.1.4 报表附注
7.1.4.1 重要会计政策和会计估计
7.1.4.1.1 会计年度
本基金会计年度为公历1月1日起至12月31日止。本期财务报表的实际编制期间为2015年9月11日（基金合同生效日）至2015年12月31日。

7.1.4.1.2 记账本位币
本基金的记账本位币为人民币。

7.1.4.1.3 金融资产和金融负债的分类
(1) 金融资产的分类
金融资产于初始确认时分类为：以公允价值计量且其变动计入当期损益的金融资产、应收款项、可供出售金融资产及持有至到期投资。金融资产的分类取决于本基金对金融资产的持有意图和持有能力。本基金所无金融资产分类为可供出售金融资产及持有至到期投资。

本基金目前以交易目的持有的股票投资和债券投资分类为以公允价值计量且其变动计入当期损益的金融资产，以公允价值计量且其公允价值变动计入损益的金融资产在资产负债表中以交易性金融资产列示。

本基金持有的其他金融资产分类为应收款项，包括银行存款、买入返售金融资产和其他各类应收款项等。应收款项是指在活跃市场中没有报价、回收金额固定或可确定的非衍生金融资产。

(2) 金融负债的分类
金融负债于初始确认时分类为：以公允价值计量且其变动计入当期损益的金融负债及其他金融负债。本基金目前暂无金融负债分类为以公允价值计量且其变动计入当期损益的金融负债。本基金持有的其他金融负债包括卖出回购金融资产款和其他各类应付款项等。

7.1.4.1.4 金融资产和金融负债的初始确认、后续计量和终止确认
金融资产或金融负债于本基金成为金融工具合同的一方时，按公允价值在资产负债表内确认。以公允价值计量且其变动计入当期损益的金融资产，取得时发生的相关交易费用计入当期损益；对于交付的款项包含的债券起息日或上次除息日至购买日的利息，单独确认为应收项目。应收款项和其他金融负债的相关交易费用计入初始确认金额。

对于以公允价值计量且其变动计入当期损益的金融资产，按照公允价值进行后续计量；对于应收款项和其他金融负债采用实际利率法，以摊余成本进行后续计量。

金融资产满足下列条件之一的，予以终止确认：(1) 收取该金融资产现金流量的合同权利终止；(2) 该金融资产已转移，且本基金将金融资产所有权上几乎所有的风险和报酬转移给转入方；或虽然该金融资产既没有将所有权上几乎所有的风险和报酬转移给其他方，也没有保留金融资产所有权上几乎所有的风险和报酬，但是放弃了对该金融资产控制。

金融资产终止确认时，其账面价值与收到的对价的差额，计入当期损益。

当金融负债的现时义务全部或部分已经解除时，终止确认该金融负债或该义务已解除的部分。终止确认部分的账面价值与支付的对价之间的差额，计入当期损益。

7.1.4.1.5 金融资产和金融负债的估值原则
本基金持有的投资品种以市场价格为基本计量属性，并以公允价值计量。

(1) 存在活跃市场的金融工具按其估值日的市场交易价格确定公允价值；估值日无交易，但最近交易日后经济环境未发生重大变化且该市场交易价格未发生影响证券价格的重大事件的，按最近交易日的市场交易价格确定公允价值。

(2) 存在活跃市场的金融工具，如估值日无交易且最近交易日后经济环境发生了重大变化，参考类似投资品种的现行市价及重大变化等因素，调整最近交易市价以确定公允价值。

(3) 当金融工具不存在活跃市场，采用市场参与者普遍认可且被以往市场实际交易价格验证具有可靠性的估值技术确定公允价值。估值技术包括参考熟悉情况并自愿交易的各方最近期所进行的市场交易中使用的价格、参照实质上相同的其他金融工具的当前公允价值、现金流量折现法和期权定价模型等。采用估值技术时，尽可能最大程度使用市场数据，减少使用与本基金特定相关的数据。

7.1.4.1.6 金融资产和金融负债的确认
本基金持有的资产和债权的内容及其分类情况，以及其金融负债的确认情况，如下：

(1) 银行存款、结算备付金、存出保证金、买入返售金融资产及应收利息：按照实际发生的金额或摊余成本确认。

(2) 交易性金融资产：按照公允价值进行后续计量，公允价值变动形成的利得或损失除与投资活动有关外，计入当期损益。

(3) 应收款项：按照实际发生的金额或摊余成本确认。

(4) 其他金融负债：按照实际发生的金额或摊余成本确认。

7.1.4.1.7 收入
(1) 利息收入：按照实际利率法计算的利息收入，按实际利率与投资本金计算确定的利息收入金额。

(2) 投资收益：卖出证券投资的买卖差价，按成交日与证券交易所结算日孰早日确认。

(3) 公允价值变动收益：按照证券投资的公允价值与账面价值的差额确认。

(4) 基金卖出股票按0.1%的税率缴纳股票交易印花税，买入股票不征收股票交易印花税。

7.1.4.4 关联方关系

| 关联方名称 | 与本基金的关系 |