博时安盈债券型证券投资基金

2015 年度报告摘要

基金管理人:博时基金管理有限公司
基金托管人:中国工商银行股份有限公司
报告送出日期:二〇一六年三月二十六日

§1 重要提示

基金管理人的董事会、董事保证本报告所载资料不存在虚假记载、误导性陈述或重大遗漏,并对其内容的真实性、准确性和完整性承担个别及连带的法律责任。本年度报告已经三分之二以上独立董事签字同意,并由董事长签发。

基金托管人中国工商银行股份有限公司根据本基金合同规定,于2016年3月25日复核了本报告中的财务指标、净值表现、利润分配情况、财务会计报告、投资组合报告等内容,保证复核内容不存在虚假记载、误导性陈述或者重大遗漏。

基金管理人承诺以诚实信用、勤勉尽责的原则管理和运用基金资产,但不保证基金一定盈利。

基金的过往业绩并不代表其未来表现。投资有风险,投资者在作出投资决策前应仔细阅读本基金的招募说明书及其更新。

本年度报告摘要摘自年度报告正文,投资者欲了解详细内容,应阅读年度报告正文。

本报告期自2015年1月1日起至12月31日止。

§2 基金简介

2.1基金基本情况

基金简称	博时安盈债券	
基金主代码	000084	
基金运作方式	契约型开放式	
基金合同生效日	2013年4月23日	
基金管理人	博时基金管理有限公司	
基金托管人	中国工商银行股份有限公司	
报告期末基金份额总额	1,905,887,899.13份	
基金合同存续期	不定期	
下属分级基金的基金简称	博时安盈债券A	博时安盈债券C
下属分级基金的交易代码	000084	000085
报告期末下属分级基金的份额总额	116,660,409.43份	1,789,227,489.70份

2.2 基金产品说明

投资目标	通过基金管理人对以短期融资券和超级短期融资券为主的债券的深入研究和对市场环境的判断,选择具有投资价值的债券,严格控制风险,力争实现超过业绩比较基准的投资回报。
投资策略	本基金通过自上而下和自下而上相结合、定性分析和定量分析相补充的方法,进行前瞻性的决策。一方面,本基金将分析和预测众多的宏观经济变量(包括GDP增长率、CPI走势、M2的绝对水平和增长率、利率水平与走势等),并关注国家财政、税收、货币、汇率政策和其它证券市场政策等。另一方面,本基金将对短期债券市场收益率曲线和信用利差的变化进行深入细致分析,从而得出对市场走势和波动特征的判断。在此基础上,确定资产在不同行业、不同品种的债券之间的配置比例。
业绩比较基准	中国人民银行公布的1年期定期存款利率(税后)
风险收益特征	本基金为债券型基金,预期收益和风险高于货币市场基金,但低于混合型基金、股票型基金,属于中低风险/收益的产品。

2.3 基金管理人和基金托管人

项目		基金管理人	基金托管人
名称		博时基金管理有限公司	中国工商银行股份有限公司
信息披露负责人	姓名	孙麒清	洪渊
	联系电话	0755-83169999	010-66105799
	电子邮箱	service@bosera.com	custody@icbc.com.cn
客户服务电话		95105568	95588
传真		0755-83195140	010-66105798

2.4 信息披露方式

本基金选定的信息披露报纸名称	中国证券报、证券时报、上海证券报
登载基金年度报告正文的管理人互联网网址	http://www.bosera.com
基金年度报告备置地点	基金管理人、基金托管人处

§3 主要财务指标、基金净值表现及利润分配情况

3.1 主要会计数据和财务指标

金额单位:人民币元

3.1.1 期间数据和指标	2015年		2014年		2013年4月23日(基金合同生效日)至2013年12月31日	
	博时安盈债券A	博时安盈债券C	博时安盈债券A	博时安盈债券C	博时安盈债券A	博时安盈债券C
本期已实现收益	5,588,264.34	14,844,175.95	11,709,250.61	14,227,425.51	15,317,217.27	27,620,497.03
本期利润	8,598,472.00	24,848,551.33	10,468,728.78	16,023,254.51	14,720,809.86	25,599,103.33
加权平均基金份额本期利润	0.0680	0.0637	0.0423	0.0527	0.0238	0.0195
本期基金份额净值增长率	6.54%	6.07%	3.55%	3.17%	2.40%	2.00%
3.1.2 期末数据和指标	2015年末		2014年末		2013年末	
	博时安盈债券A	博时安盈债券C	博时安盈债券A	博时安盈债券C	博时安盈债券A	博时安盈债券C
期末可供分配利润	8,471,527.12	114,160,139.50	8,871,182.99	6,368,019.31	6,264,708.55	4,358,027.11
期末基金资产净值	127,264,151.18	1,936,050,179.45	194,072,953.59	160,178,648.58	271,005,047.93	219,093,157.88
期末基金份额净值	1.091	1.082	1.048	1.041	1.024	1.020

注:本期已实现收益指基金本期利息收入、投资收益、其他收入(不含公允价值变动收益)扣除相关费用后的余额,本期利润为本期已实现收益加上本期公允价值变动收益。

所述基金业绩指标不包括持有人认购或交易基金的各项费用,计入费用后实际收益水平要低于所列数字。

3.2 基金净值表现

3.2.1 基金份额净值增长率及其与同期业绩比较基准收益率的比较

博时安盈债券A:

阶段	份额净值增长率①	份额净值增长率标准差②	业绩比较基准收益率③	业绩比较基准收益率标准差④	①-③	②-④
过去三个月	1.58%	0.06%	0.39%	0.01%	1.19%	0.05%
过去六个月	3.81%	0.06%	0.87%	0.01%	2.94%	0.05%
过去一年	6.54%	0.06%	2.12%	0.01%	4.42%	0.05%
自基金合同生效起至今	12.97%	0.06%	7.17%	0.01%	5.80%	0.05%

博时安盈债券C:

阶段	份额净值增长率①	份额净值增长率标准差②	业绩比较基准收益率③	业绩比较基准收益率标准差④	①-③	②-④
过去三个月	1.41%	0.06%	0.39%	0.01%	1.02%	0.05%
过去六个月	3.54%	0.06%	0.87%	0.01%	2.67%	0.05%
过去一年	6.07%	0.06%	2.12%	0.01%	3.95%	0.05%
自基金合同生效起至今	11.62%	0.06%	7.17%	0.01%	4.45%	0.05%

注:本基金的业绩比较基准为中国人民银行公布的1年期定期存款利率(税后)

3.2.2自基金合同生效以来基金份额累计净值增长率变动及其与同期业绩比较基准收益率变动的比较

博时安盈债券A



博时安盈债券C

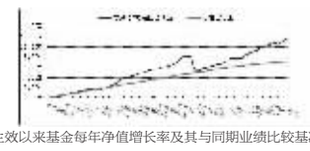

3.2.3 自基金合同生效以来基金每年净值增长率及其与同期业绩比较基准收益率的比较

博时安盈债券A

博时安盈债券C



注:本基金合同于2013年4月23日生效,合同生效当年按实际存续期计算,不按整个自然年度进行折算。

3.3 过去三年基金的利润分配情况

博时安盈债券A:

单位:人民币元

年度	每10份基金份额分红数	现金形式发放总额	再投资形式发放总额	年度利润分配合计	备注
2015年	0.240	3,279,815.75	1,133,504.56	4,413,320.31	2014年度分红
2014年	0.120	2,005,259.70	1,005,773.45	3,011,033.15	2013年度分红
合计	0.360	5,285,075.45	2,139,278.01	7,424,353.46	-

博时安盈债券C:

单位:人民币元

年度	每10份基金份额分红数	现金形式发放总额	再投资形式发放总额	年度利润分配合计	备注
2015年	0.210	1,415,575.09	286,264.92	1,701,840.01	2014年度分红
2014年	0.110	1,614,760.74	822,314.41	2,437,075.15	2013年度分红
合计	0.320	3,030,335.83	1,108,579.33	4,138,915.16	-

§4 管理人报告

4.1 基金管理人及基金经理情况

4.1.1基金管理人及其管理基金的经验

博时基金管理有限公司是中国内地首批成立的五家基金管理公司之一。“为国民创造财富”是博时的使命。博时的投资理念是“做投资价值的发现者”。截至2015年12月31日,博时基金公司共管理八十五只开放式基金,并受全国社会保障基金理事会委托管理部分社保基金,以及多个企业年金账户。资产管理净值总规模逾3980亿元人民币,其中公募基金资产规模约2054亿元人民币,累计分红约677亿元人民币,是目前我国资产管理规模最大的基金公司之一,养老金资产管理规模在同业中名列前茅。

1、基金业绩

根据银河证券基金研究中心统计,截至12月31日,指数股票型基金中,博时深证基本面200ETF及深证基本面200ETF联接,今年以来净值增长率在同类型分别排名前1/2和1/3;偏股型的混合基金里,博时创业成长混合及博时卓越品牌混合,今年以来净值增长率在同类型基金中分别排名前1/4和1/3;灵活配置型的混合基金里,裕隆灵活配置混合今年以来净值增长率在101只同类型中排名前1/2;灵活策略混合基金里,博时裕益及博时回报,在39只同类基金分别排名前1/5和1/3。

固定收益方面,博时安丰18个月定期开放债券LOF今年以来净值增长率在19只同类封闭式长期标准债券型基金中排名第一;在长期标准债券型基金中,博时安心收益定期开放债券C类今年以来净值增长率在同类排名前1/7,安心A类排名前1/6,博时信用债纯债A及博时优势收益信用债,在70只同类中排名前1/2;中短期标准债券基金A类里,博时安盈债券A在同类排名第二;普通债券型基金里,博时稳定价值债券A类在同类85只排名前1/9,博时稳定价值债券B类在50只同类排名前10%;可转换债券型基金A类和指数债券型基金A类里,博时转债增强债券A及博时上证企债30ETF在同类基金中排名前1/2;货币市场基金中,博时现金宝货币A在同类146只排名前1/3。

2、其他大事件

2015年12月18日,由东方财富网主办的2015年东方财富风云榜活动在深举行,博时基金荣获“2015年度最优QDII产品基金公司奖”。

2015年12月17日,由华夏日报主办第九届机构投资者年会暨金蝉奖颁奖盛典,博时基金荣获“2015年度最具互联网创新基金公司”。

2015年12月16日,由北京商报主办的2015北京金融论坛,博时基金荣获“品牌推广卓越奖”。

2015年12月11日,由第一财经日报主办的2015金融价值榜典礼在北京金融街威斯汀酒店举行,博时基金荣获“最佳财富管理金融机构”大奖。

2015年12月11日,由21世纪经济报道主办的2015亚洲资本年会在深圳洲际酒店举行,博时基金获评“2015最受尊敬基金公司”、张光华董事长获评“2015中国赢基金任务奖”。

2015年12月4日,由经济观察报主办的2014-2015年度中国阜越金融奖颁奖典礼在北京举行,博时基金凭借旗下固定收益类的出色表现,独家获评“年度卓越固定收益投资团队奖”。

2015年11月26日,由北大汇丰商学院、南方都市报、奥一网联合主办的CFAC中国金融年会在深召开,博时基金荣获“年度最佳基金公司”大奖。

2015年11月20日,第十一届中国证券市场年会,博时基金获评“年度卓越贡献龙鼎奖”。

2015年11月7日,由每日经济新闻主办的第四届中国上市公司领袖峰会在成都香格里拉举行,博时资本荣获“最具成长性子公司”。

2015年8月3日,博时基金经理过钧和张溪风,荣获证券时报颁发的“英华奖”;同时,过钧获得证券时报评选的“三年期和五年期固定收益类-最佳基金经理”,张溪风获得证券时报评选的“三年期海外投资-最佳基金经理”。

2015年4月22日,在由上海证券报社主办的第十二届中国“金基金”奖的评选中,博时主题行业股票证券投资基金(LOF)获得金基·5年期股票型基金奖。

2015年4月17日,在由证券时报社主办,晨星资讯、上海证券和济安金信提供评奖支持的2014年度“中国基金业明星基金奖”评选中,博时基金旗下博时主题行业与博时信用债分别获得五年持续回报股票型明星基金奖、2014年度积极债券型明星基金奖。

2015年3月28日,在第十二届中国基金业金牛奖评选中,博时基金旗下博时主题行业(LOF)基金、博时信用债券基金分别获得“2014年度开放式股票型金牛基金”奖、“三年期开放式债券型持续优胜金牛基金”奖。

2015年1月21日,在《华夏时报》第八届投资者年会暨金蝉奖评选中,博时转债增强荣获第八届金蝉奖“2014最佳年度债基品牌奖”。

2015年1月18日,博时基金(香港)在和讯财经风云榜海外评选中荣获“最佳中资基金公司”奖。

2015年1月15日,在和讯网主办的第十二届中国财经风云榜评选中,博时基金获评第十二届中国财经风云榜“年度十大品牌基金公司”奖。

2015年1月11日,在和讯网主办的2013年第十一届财经风云榜基金行业评选中,博时基金荣获“2013年度基金业最佳投资者关系奖”。

2015年1月7日,博时基金在2014年信息时报金狮奖—金融行业风云榜的评选中获得年度最佳基金公司大奖。

4.1.2基金经理(或基金经理小组)及基金经理助理的简介

姓名	职务	任本基金的基金经理(助理)期限		证券从业年限	说明
		任职日期	离任日期		
魏榆	基金经理	2015-05-22		7	2004年起在厦门市商业银行任债券交易组主管。2008年加入博时基金管理有限公司,历任债券交易员、固定收益研究员、博时搬财30天债券基金的基金经理。现任博时岁岁增利一年定期开放债券基金、博时月月薪定期支付债券基金、博时安丰18个月定期开放债券(LOF)基金、博时双月薪定期支付债券基金、博时天天增利货币市场基金、博时月月盈短期理财债券型证券投资基金、博时现金宝货币市场基金、博时现金收益货币基金、博时安盈债券基金、博时保证金货币ETF基金、博时外服货币基金、博时安荣18个月定开债基金的基金经理
张勇	基金经理/固定收益总部现金管理组投资总监	2013-04-23	2015-05-22	11.5	2001年起先后在南京市商业银行任信贷员、债券交易员。2003年加入博时基金管理有限公司,历任债券交易员、基金经理助理、固定收益部副总经理、博时稳定价值债券投资基金、博时现金收益证券投资基金、博时策略灵活配置混合型证券投资基金、博时安盈债券型证券投资基金、博时宏观回报债券型证券投资基金、博时天天增利货币市场基金、博时月月盈短期理财债券型证券投资基金、博时现金宝货币市场基金、博时保证金实时交易型货币市场基金的基金经理、固定收益总部现金管理组投资总监。

注:上述人员的任职日期和离任日期均指公司作出决定之日,证券从业年限计算的起始时间按照从事证券行业开始时间计算。

4.2 管理人对报告期内本基金运作遵规守信情况的说明

在本报告期内,本基金管理人严格遵守《证券法》、《证券投资基金法》、《证券投资基金运作管理办法》及其各项实施细则、基金合同和其他相关法律法规的规定,本着诚实信用、勤勉尽责、取信于市场、取信于社会的原则管理和运用基金资产,在严格控制风险的基础上,为基金持有人谋求最大利益。本报告期内,由于证券市场波动等原因,本基金曾出现个别投资监控指标超标的情况,基金管理人在规定期限内进行了调整,对基金份额持有人利益未造成损害。

4.3 管理人对报告期内公平交易情况的专项说明

4.3.1公平交易制度和控制方法

报告期内,根据《证券投资基金管理公司公平交易制度指导意见》的相关要求,公司进一步完善了《公平交易管理制度》,通过系统及人工相结合的方式,分别对一级市场及二级市场的权益类及固定收益类投资的公平交易原则、流程,按照境内及境外业务进行了详细规范,同时也通过强化事后分析评估监督机制来确保公司公平对待管理的不同投资组合。

4.3.2公平交易制度的执行情况

报告期内,本基金管理人严格执行了《证券投资基金管理公司公平交易制度指导意见》和公司制定的《公平交易管理制度》的规定,在研究、决策、交易执行等各环节,通过制度、流程、技术手段等各方面措施确保了公平对待所管理的投资组合。同时,根据《证券投资基金管理公司公平交易制度指导意见》的要求,公司对所管理组合的不同时间窗的同向交易进行了价差专项分析,未发现存在违反公平交易原则的现象。

4.3.3异常交易行为的专项说明

报告期内未发现本基金存在异常交易行为。

4.4 管理人对报告期内基金的投资策略和业绩表现的说明

4.4.1报告期内基金投资策略和运作分析

2015年宏观格局逐步进入类通缩、宏观调控的思路从需求端转向供给端,央行越来越深地介入到信用投放市场,并体现出对低利率的诉求。全年来看,受到股票市场风险偏好高涨的影响,2015年上半年收益率波动较大,中枢下行的幅度较为有限;随着下半年资本市场风险偏好的大幅回落,利率中枢的下行突破2014年低点。2015年信用债的信用利差继续收缩,中高等级信用利差下行幅度基本相同。同时,国开债较国债的利差继续缩窄,另外城投债品种表现依然好于产业债。

2015,本基金秉承短债基金的低波动和安全性原则,根据净申购现金流继续增配地方政府债和高评级信用债,以交易所为主增强杠杠收益。

4.4.2报告期内基金的业绩表现

截至2015年12月31日,本基金A类基金份额净值为1.091元,份额累计净值为1.127元;C类基金份额净值为1.082元,份额累计净值为1.114元。报告期内,本基金A类基金份额净值增长率为6.54%,C类基金份额净值增长率为6.07%,同期业绩基准增长率2.12%。

4.5 管理人对宏观经济、证券市场及行业走势的简要展望

展望后市,基本面无改革不反转,改革同时意味着更坏的局面可能出现,现阶段改革并未发力,经济反转言之过早。货币政策从2013年前的主动放松模式转向被动放松模式,由于中国经济对外贸的依存度较低,所以在以内为主的思路下,如果汇率压力减轻,央行适时加大放松力度并降低回购利率有望顺理成章。货币政策边际效用递减,降准只为对冲,降息或为蛰慎。市场的焦点可能是异常平坦的收益率曲线。以回购利率为代表的资金利率是否还有下行空间成为关键性因素。如果央行不引导货币市场利率下行,那么极端情况下,收益率曲线可能变得极为平坦,直到最终经济和通胀回落倒逼货币政策进一步放松引导短端利率下行,重新引导收益率曲线回到正常的陡峭度。从这个角度来理解,我们认为利率下行的趋势仍未结束。总之,2016年一致预期下,债券市场虽有相对的确定性,但缺乏想象力,空间小、波动大将是债券市场主要特征。

风险偏好和收益率降到一定程度后,票息的回报不足以支撑息差策略,我们在债券投资上更需要精耕细作,久期回报值得博弈,会提升波段的操作,提高信用风险识别能力保持票息配置,同时也要留有余地,保持一定的仓位做反向博弈等。本组合投资思路上保持谨慎乐观,策略上依然保持开放式基金平均杠杆水平,通过短债降低波动性,以控制信用风险为主。

4.6 管理人内部有关本基金的监察稽核工作情况

报告期内,本基金管理人的经营运作严格遵守国家有关法律法规和行业监管规则,在完善内部控制制度和流程手册的同时,推动内控体系和制度措施的落实;强化对基金投资运作和公司经营管理的合规性监察,通过实时监控、定期检查、专项检查等方式,及时发现情况,提出改进建议并跟踪改进落实情况。公司监察法律部对公司遵守各项法规和管理制度及旗下各基金履行合同义务的情况进行核查,发现违规隐患及时与有关业务人员沟通并向管理层报告,定期向公司董事、总经理和监管部门出具监察稽核报告。

2015年,我公司根据法律、法规的规定,制定、修订和完善了《博时基金融资融券及转融通投资管理制度》、《博时基金管理有限公司产品委员会制度》、《投资决策委员会制度》、《风险管理委员会制度》、《债券型基金股票投资管理流程》、《股票池管理办法》、《债券池管理办法》等制度和流程手册等制度。定期更新了各公募基金的《投资管理细则》,以制度形式明确了投资管理相关的内部流程及内部要求。不断完善“博时客户关系管理系统”、“博时投资决策支持系统”等管理平台,加强了公司的市场体系、投研体系和后台运作的风险监控工作。在新基金发行和老基金持续营销的过程中,严格规范基金销售业务,按照《证券投资基金销售管理办法》的规定审查宣传推介材料,选择有代销资格的代销机构销售基金,并努力做好投资者教育工作。

4.7 管理人对报告期内基金估值程序等事项的说明

本基金管理人为确保基金估值工作符合相关法律法规和基金合同的规定,确保基金资产估值的公平、合理,有效维护投资人的利益,设立了博时基金管理有限公司估值委员会(以下简称“估值委员会”),制定了估值政策和估值程序。估值委员会成员由主管运营的副总经理、督察长、投资总监、研究部负责人、风险管理部负责人、运作部负责人等成员组成,基金经理原则上不参与估值委员会的工作,其估值建议经估值委员会成员评估后审慎采用。估值委员会成员均具有5年以上专业工作经历,具备良好的专业经验和专业胜任能力,具有绝对的独立性。估值委员会的职责主要包括有:保证基金估值的公平、合理;制订健全、有效的估值政策和程序;确保对投资品种进行估值时估值政策和程序的一贯性;定期对估值政策和程序进行评价等。

参与估值流程的各方还包括本基金托管银行和会计师事务所。托管人根据法律法规要求对基金估值及净值计算履行复核责任,当存有异议时,托管银行有责任要求基金管理公司作出合理解释,通过积极商讨达成一致意见。会计师事务所对估值委员会采用的相关估值模型、假设及参数的适当性发表审核意见并出具报告。上述参与估值流程各方之间不存在任何重大利益冲突。

本基金管理人已与中央国债登记结算有限责任公司签署服务协议,由其按约定提供在银行间同业市场交易的债券品种的估值数据。

4.8 管理人对报告期内基金利润分配情况的说明

收益分配原则:在符合有关基金分红条件的前提下,本基金每年收益分配次数最多为4次,每次收益分配比例不得低于该次可供分配利润的50%,若《基金合同》生效不满3个月可不进行收益分配;基金收益分配后基金份额净值不能低于面值;即基金收益分配基准日的基金份额净值减去每单位基金份额收益分配金额后不能低于面值。

本基金管理人已于2015年1月12日发布公告,以2014年12月31日的可分配利润为基准,A类份额每10份基金份额派发红利0.240元,C类份额每10份基金份额派发红利0.210元。

4.9报告期内管理人对本基金持有人数或基金资产净值预警情形的说明

无。

§5 托管人报告

5.1 报告期内本基金托管人遵规守信情况声明

本报告期内,本基金托管人在对博时安盈债券型证券投资基金的托管过程中,严格遵守《证券投资基金法》及其他法律法规和基金合同的有关规定,不存在任何损害基金份额持有人利益的行为,完全尽职尽责地履行了基金托管人应尽的义务。

5.2 托管人对报告期内本基金投资运作遵规守信、净值计算、利润分配等情况的说明

本报告期内,博时安盈债券型证券投资基金的管理人——博时基金管理有限公司在博时安盈债券型证券投资基金的投资运作、基金资产净值计算、基金份额申购赎回价格计算、基金费用开支等问题上,不存在任何损害基金份额持有人利益的行为,在各重要方面的运作严格按照基金合同的规定进行。本报告期内,博时安盈债券型证券投资基金对基金份额持有人进行了1次利润分配,分配金额为6,115,160.32元。

5.3 托管人对本年度报告中财务信息等内容的真实、准确和完整发表意见

本托管人依法对博时基金管理有限公司编制和披露的博时安盈债券型证券投资基金2015年年度报告中财务指标、净值表现、利润分配情况、财务会计报告、投资组合报告等内容进行了核查,以上内容真实、准确和完整。

§6 审计报告

本报告已经普华永道中天会计师事务所审计并出具了无保留意见的审计报告。投资者欲了解审计报告详细内容,可通过登载于博时基金管理公司网站的年度报告正文查看审计报告全文。

§7年度财务报表

7.1 资产负债表

会计主体:博时安盈债券型证券投资基金

报告截止日:2015年12月31日

单位:人民币元

资产	本期末 2015年12月31日	上年度末 2014年12月31日
资产:	-	-
银行存款	3,667,721.41	3,555,122.18
结算备付金	2,124,724.39	-
存出保证金	-	-
交易性金融资产	2,423,044,066.40	450,976,000.00
其中:股票投资	-	-
基金投资	-	-
债券投资	2,423,044,066.40	450,976,000.00
资产支持证券投资	-	-
贵金属投资	-	-
衍生金融资产	-	-
买入返售金融资产	-	-
应收证券清算款	-	-
应收利息	30,176,769.73	9,550,579.98
应收股利	-	-
应收申购款	679,307.48	482,186.49
递延所得税资产	-	-
其他资产	-	-
资产总计	2,459,692,589.41	464,563,888.65
负债和所有者权益	本期末 2015年12月31日	上年度末 2014年12月31日
负债:	-	-
短期借款	-	-
交易性金融负债	-	-
衍生金融负债	-	-
卖出回购金融资产款	395,199,617.40	109,999,635.00
应付证券清算款	-	-
应付赎回款	-	-
应付管理人报酬	433,690.30	116,284.24
应付托管费	140,949.35	37,792.38
应付销售服务费	391,523.40	39,189.17
应付交易费用	25,295.95	44,394.88
应交税费	-	-
应付利息	27,182.38	14,990.81
应付利润	-	-
递延所得税负债	-	-
其他负债	160,000.00	60,000.00
负债合计	396,378,258.78	110,312,286.48
所有者权益:	-	-
实收基金	1,905,887,899.13	339,012,399.87
未分配利润	157,426,431.50	15,239,202.30
所有者权益合计	2,063,314,330.63	354,251,602.17
负债和所有者权益总计	2,459,692,589.41	464,563,888.65

注:报告截止日2015年12月31日,基金份额总额1,905,887,899.13份。其中A类基金份额净值1.091元,基金份额总额116,660,409.43份;C类基金份额净值1.082元,基金份额总额1,789,227,489.70份。

7.2 利润表

会计主体:博时安盈债券型证券投资基金

本报告期:2015年1月1日至2015年12月31日

单位:人民币元

项目	本期 2015年1月1日至2015年12月31日	上年度可比期间 2014年1月1日至2014年12月31日
一、收入	42,029,926.71	35,618,379.87
1.利息收入	29,832,262.55	33,130,458.30
其中:存款利息收入	75,620.11	95,868.69
债券利息收入	29,691,260.42	33,034,589.61
资产支持证券利息收入	-	-
买入返售金融资产收入	65,382.02	-
其他利息收入	-	-
2.投资收益(损失以“-”填列)	-847,251.11	1,845,170.63
其中:股票投资收益	-	-
基金投资收益	-	-
债券投资收益	-847,251.11	1,845,170.63
资产支持证券投资收益	-	-
贵金属投资收益	-	-
衍生工具收益	-	-
股利收益	-	-
3.公允价值变动收益(损失以“-”号填列)	13,014,583.04	555,307.17
4.汇兑收益(损失以“-”号填列)	-	-
5.其他收入(损失以“-”号填列)	30,332.23	87,443.77
减:二、费用	8,582,903.38	9,126,396.58
1. 管理人报酬	2,168,567.54	2,298,566.83
2. 托管费	704,784.52	747,034.17
3. 销售服务费	1,631,715.82	1,259,860.33
4. 交易费用	21,325.00	36,350.00
5. 利息支出	3,629,918.66	4,350,646.97
其中:卖出回购金融资产支出	3,629,918.66	4,350,646.97
6. 其他费用	426,591.84	433,938.28
三、利润总额(亏损总额以“-”号填列)	33,447,023.33	26,491,983.29
减:所得税费用	-	-
四、净利润(净亏损以“-”号填列)	33,447,023.33	26,491,983.29

7.3 所有者权益(基金净值)变动表

会计主体:博时安盈债券型证券投资基金

本报告期:2015年1月1日至2015年12月31日

单位:人民币元

项目	本期 2015年1月1日至2015年12月31日		
	实收基金	未分配利润	所有者权益合计
一、期初所有者权益(基金净值)	339,012,399.87	15,239,202.30	354,251,602.17
二、本期经营活动产生的基金净值变动数(本期利润)	-	33,447,023.33	33,447,023.33
三、本期基金份额交易产生的基金净值变动数(净值减少以“-”号填列)	1,566,875,499.26	114,855,366.19	1,681,730,865.45
其中:1.基金申购款	2,869,564,755.13	190,632,387.65	3,060,197,142.78
2.基金赎回款	-1,302,689,255.87	-75,777,021.46	-1,378,466,277.33
四、本期向基金份额持有人分配利润产生的基金净值变动(净值减少以“-”号填列)	-	-6,115,160.32	-6,115,160.32
五、期末所有者权益(基金净值)	1,905,887,899.13	157,426,431.50	2,063,314,330.63
项目	上年度可比期间 2014年1月1日至2014年12月31日		
	实收基金	未分配利润	所有者权益合计
一、期初所有者权益(基金净值)	479,475,470.15	10,622,735.66	490,098,205.81
二、本期经营活动产生的基金净值变动数(本期利润)	-	26,491,983.29	26,491,983.29
三、本期基金份额交易产生的基金净值变动数(净值减少以“-”号填列)	-140,463,070.28	-16,427,408.35	-156,890,478.63
其中:1.基金申购款	2,693,618,389.01	128,973,087.49	2,822,591,476.50
2.基金赎回款	-2,834,081,459.29	-145,400,495.84	-2,979,481,955.13
四、本期向基金份额持有人分配利润产生的基金净值变动(净值减少以“-”号填列)	-	-5,448,108.30	-5,448,108.30
五、期末所有者权益(基金净值)	339,012,399.87	15,239,202.30	354,251,602.17

报表附注为财务报表的组成部分。

本报告7.1至7.4财务报表由下列负责人签署:

基金管理公司负责人:江向阳 主管会计工作的负责人:王德英 会计机构负责人:成江

7.4 报表附注

7.4.1本报告期所采用的会计政策、会计估计与最近一期年度报告相一致的说明

根据《公开募集证券投资基金运作管理办法》的相关规定,开放式基金在基金合同生效后,连续60个工作日出现基金份额持有人数量不满200人或者基金资产净值低于5,000万元情形的,基金管理人应当向中国证监会报告并提出解决方案,如转换运作方式、与其他基金合并或者终止基金合同等,并召开基金份额持有人大会进行表决。本基金于2015年度未出现连续60个工作日基金份额持有人数量不满200人或者基金资产净值低于5,000万元的情形,故本财务报表以持续经营为编制基础。

本报告期所采用的其他会计政策、会计估计与最近一期年度报告相一致。

7.4.2税项

根据财政部、国家税务总局财税[2002]128号《关于开放式证券投资基金有关税收问题的通知》、财税[2008]1号《关于企业所得税若干优惠政策的通知》及其他相关财税法规和实务操作,主要税项列示如下:

(1)以发行基金方式募集资金不属于营业税征收范围,不征收营业税。基金买卖债券的差价收入不予征收营业税。

(2)对基金从证券市场中取得的收入,包括买卖债券的差价收入,债券的利息收入及其他收入,暂不征收企业所得税。

(3) 对基金取得的企业债券利息收入,应由发行债券的企业在向基金支付利息时代扣代缴20%的个人所得税。

7.4.3关联方关系

关联方名称	与本基金的关系
博时基金管理有限公司(“博时基金”)	基金管理人、注册登记机构、基金销售机构
中国工商银行股份有限公司(“中国工商银行”)	基金托管人、基金销售机构
招商证券股份有限公司(“招商证券”)	基金管理人的股东、基金销售机构
中国长城资产管理公司	基金管理人的股东
广厦建设集团有限责任公司	基金管理人的股东
天津港(集团)有限公司	基金管理人的股东
上海汇华实业有限公司	基金管理人的股东
上海盛业股权投资基金有限公司	基金管理人的股东
博时资本管理有限公司	基金管理人的子公司
博时基金(国际)有限公司	基金管理人的子公司

注:

1.于2015年7月16日,根据基金管理人发布的《博时基金管理有限公司关于股权变更及修改<公司章程>的公告》,并经中国证券监督管理委员会核准(证监许可[2015]812号),博时基金原股东璟安股权投资有限公司将所持本公司12%股权转让给博时基金现股东上海汇华实业有限公司。

2.下述关联交易均在正常业务范围内按一般商业条款订立。

7.4.4本报告期及上年度可比期间的关联方交易

7.4.4.1通过关联方交易单元进行的交易

无。

7.4.4.2关联方报酬

7.4.4.2.1基金管理费

单位:人民币元

项目	本期 2015年1月1日至2015年12月31日	上年度可比期间 2014年1月1日至2014年12月31日
当期发生的基金应支付的管理费	2,168,567.54	2,298,566.83
其中:支付销售机构的客户维护费	147,936.22	486,147.08

注:支付基金管理人博时基金的管理人报酬按前一日基金资产净值0.40%的年费率计提,逐日累计至每月月底,按月支付。

其计算公式为:日管理人报酬=前一日基金资产净值 X 0.40%/当年天数。

7.4.4.2.2基金托管费

单位:人民币元

项目	本期 2015年1月1日至2015年12月31日	上年度可比期间 2014年1月1日至2014年12月31日
当期发生的基金应支付的托管费	704,784.52	747,034.17

注:支付基金托管人中国工商银行的托管费按前一日基金资产净值0.13%的年费率计提,逐日累计至每月月底,按月支付。

其计算公式为:日托管费=前一日基金资产净值X 0.13%/当年天数。

7.4.4.2.3销售服务费

单位:人民币元

获得销售服务费的各关联方名称	本期 2015年1月1日至2015年12月31日		
	当期发生的基金应支付的销售服务费		
	博时安盈债券A	博时安盈债券C	合计
博时基金	-	1,463,875.44	1,463,875.44
中国工商银行	-	77,045.00	77,045.00
招商证券	-	105.20	105.20
合计	-	1,541,025.64	1,541,025.64
获得销售服务费的各关联方名称	上年度可比期间 2014年1月1日至2014年12月31日		
	当期发生的基金应支付的销售服务费		
	博时安盈债券A	博时安盈债券C	合计
博时基金	-	374,035.49	374,035.49
中国工商银行	-	830,866.63	830,866.63
招商证券	-	40.40	40.40
合计	-	1,204,942.52	1,204,942.52

注:支付基金销售机构的销售服务费按C类基金份额前一日基金资产净值0.40%的年费率计提,逐日累计至每月月底,按月支付给博时基金,再由博时基金计算并支付给各基金销售机构。A类基金份额不收取销售服务费。

其计算公式为:日销售服务费=前一日C类基金份额的