长信睿进灵活配置混合型证券投资基金

【2015】年度报告摘要

基金管理人:长信基金管理有限责任公司
基金托管人:广发证券股份有限公司
送出日期:2016年3月26日

§1 重要提示

基金管理人的董事会、董事保证本报告所载资料不存在虚假记载、误导性陈述或重大遗漏,并对其内容的真实性、准确性和完整性承担个别及连带的法律责任。本年度报告已经三分之二以上独立董事签字同意,并由董事长签发。

基金托管人广发证券股份有限公司,根据本基金基金合同的规定,于2016年3月23日复核了本报告中的财务指标、净值表现、利润分配情况、财务会计报告、投资组合报告等内容,保证复核内容不存在虚假记载、误导性陈述或者重大遗漏。

基金管理人承诺以诚实信用、勤勉尽责的原则管理和运用基金资产,但不保证基金一定盈利。

基金的过往业绩并不代表其未来表现。投资有风险,投资者在作出投资决策前应仔细阅读本基金的招募说明书及其更新。

本年度报告摘要摘自年度报告正文,投资者欲了解详细内容,应阅读年度报告正文。

本报告期自2015年7月6日(本基金基金合同生效日)起至2015年12月31日止。

§2 基金简介

2.1 基金基本情况

基金简称	长信睿进混合	
基金主代码	519967	
基金运作方式	契约型开放式	
基金合同生效日	2015年7月6日	
基金管理人	长信基金管理有限责任公司	
基金托管人	广发证券股份有限公司	
报告期末基金份额总额	110,129,186.63份	
基金合同存续期	不定期	
下属分级基金的基金简称	长信睿进混合A	长信睿进混合C
下属分级基金场内简称	睿进A	睿进C
下属分级基金的交易代码	519967	519966
报告期末下属分级基金的份额总额	17,226,366.28份	92,902,820.35份

2.2 基金产品说明

投资目标	本基金通过积极灵活的资产配置,在有效控制风险的前提下,追求超越业绩比较基准的投资回报和资产的长期稳健增值。
投资策略	1.资产配置策略 本基金根利用全球信息平台、外部研究平台、行业信息平台以及自身的研究平台等信息资源,基于本基金的投资目标和投资理念,从宏观和微观两个角度进行研究,开展战略资产配置,之后通过战术资产配置再平衡基金资产组合,实现组合内各类别资产的优化配置,并对各类资产的配置比例进行定期或不定期调整。 2.股票投资策略 1)行业配置策略 在行业配置层面,本基金将运用"自上而下"的行业配置方法,通过对国内外宏观经济走势、经济结构转型的方向,国家经济与产业政策导向和经济周期调整的深入研究,采用价值理念与成长理念相结合的方法来对行业进行筛选。 2)个股投资策略 本基金将结合定性与定量分析,主要采取自下而上的选股策略。基金依据约定的投资范围,基于对上市公司的品质评估分析、风险因素分析和估值分析,筛选出基本面良好的股票进行投资,在有效控制风险的提下,争取实现基金资产的长期稳健增值。 3.债券投资策略 本基金在债券资产的投资过程中,将采用积极主动的投资策略,结合宏观经济政策分析、经济周期分析、市场短期和中长期利率分析、供求变化等多种因素分析来配置债券品种,在兼顾收益的同时,有效控制基金资产的整体风险。在个券的选择上,本基金将综合运用估值策略、久期管理策略、利率预期策略等多种方法,结合债券的流动性、信用风险分析等多种因素,对个券进行积极的管理。 4.其他类型资产投资策略 在法律法规或监管机构允许的情况下,本基金将在严格控制投资风险的基础上适当参与权证、资产支持证券、股指期货等金融工具的投资。
业绩比较基准	沪深300指数收益率×60%+中证全债指数收益率×40%
风险收益特征	本基金为混合型基金,属于中等风险、中等收益的基金品种,其预期风险和预期收益高于货币市场基金和债券型基金,低于股票型基金。

2.3 基金管理人和基金托管人

项目		基金管理人	基金托管人
名称		长信基金管理有限责任公司	广发证券股份有限公司
信息披露负责人	姓名	周水刚	王玮
	联系电话	021-61009969	020-87555888-6062
	电子邮箱	zhouyg@cxfund.com.cn	wei@gf.com.cn
客户服务电话		400700 9566	95611
传真		021-61009800	020-87555129

2.4 信息披露方式

登载基金年度报告正文的管理人互联网网址	www.cxfund.com.cn
基金年度报告备置地点	上海市浦东新区银城中路68号时代金融中心9楼,广州市天河北路183号大都会广场41楼

§3 主要财务指标、基金净值表现及利润分配情况

3.1 主要会计数据和财务指标

金额单位:人民币元

3.1.1 期间数据和指标	2015年7月6日(基金合同生效日)-2015年12月31日	
	长信睿进混合A	长信睿进混合C
本期已实现收益	4,326,518.31	26,763,240.43
本期利润	4,161,589.56	29,344,823.95
加权平均基金份额本期利润	0.1758	0.1766
本期基金份额净值增长率	19.20%	18.40%
3.1.2 期末数据和指标	2015年末	
期末可供分配基金份额利润	0.1857	0.1770
期末基金资产净值	20,541,409.80	109,964,082.44
期末基金份额净值	1.192	1.184

注:1.本基金基金合同生效日为2015年7月6日,截至本报告期末,本基金运作未满一年。

2.本期已实现收益指基金本期利息收入、投资收益、其他收入(不含公允价值变动收益)扣除相关费用后的余额,本期利润为本期已实现收益加上本期公允价值变动收益;

3.所述基金业绩指标不包括持有人认购或交易基金的各项费用(例如,封闭式基金交易佣金、开放式基金的申购赎回费、红利再投资费、基金转换费等),计入费用后实际收益水平要低于所列数字。

3.2 基金净值表现

3.2.1 基金份额净值增长率及其与同期业绩比较基准收益率的比较

3.2.1.1 长信睿进混合A基金份额净值增长率及其与同期业绩比较基准收益率的比较

阶段(长信睿进混合A)	份额净值增长率①	份额净值增长率标准差②	业绩比较基准收益率③	业绩比较基准收益率标准差④	①-③	②-④
过去三个月	27.90%	2.51%	11.02%	1.00%	16.88%	1.51%
自基金合同生效日起至今(2015年7月6日-2015年12月31日)	19.20%	2.66%	0.67%	1.56%	18.53%	1.10%

3.2.1.2长信睿进混合C基金份额净值增长率及其与同期业绩比较基准收益率的比较

阶段(长信睿进混合C)	份额净值增长率①	份额净值增长率标准差②	业绩比较基准收益率③	业绩比较基准收益率标准差④	①-③	②-④
过去三个月	27.45%	2.52%	11.02%	1.00%	16.43%	1.52%
自基金合同生效日起至今(2015年7月6日-2015年12月31日)	18.40%	2.67%	0.67%	1.56%	17.73%	1.11%

3.2.2 自基金合同生效以来基金份额累计净值增长率变动及其与同期业绩比较基准收益率变动的比较

3.2.2.1 长信睿进混合A自基金合同生效以来基金份额累计净值增长率变动及其与同期业绩比较基准收益率变动的比较



3.2.2.2 长信睿进混合C自基金合同生效以来基金份额累计净值增长率变动及其与同期业绩比较基准收益率变动的比较



注:1.本基金基金合同生效日为2015年7月6日,基金合同生效日至本报告期末,本基金运作时间未满一年。图示日期为2015年7月6日至2015年12月31日。

2.按基金合同规定,本基金自合同生效日起6个月内为建仓期,建仓期结束时,本基金各项投资比例应符合基金合同中的约定:股票资产占基金资产的0%-95%;债券、债券回购、货币市场工具、银行存款以及法律法规或中国证监会允许基金投资的其他金融工具占基金资产的5%-100%。本基金持有全部权证的市值不超过基金资产净值的3%。本基金每个交易日日终在扣除股指期货合约需缴纳的交易保证金后,应当保持不低于基金资产净值5%的现金或者到期日在一年以内的政府债券。

截至本报告期末,本基金尚未完成建仓。

3.2.3 自基金合同生效以来基金每年净值增长率及其与同期业绩比较基准收益率的比较

3.2.3.1 长信睿进混合A自基金合同生效以来基金每年净值增长率及其与同期业绩比较基准收益率的比较



3.2.3.2 长信睿进混合C自基金合同生效以来基金每年净值增长率及其与同期业绩比较基准收益率的比较



注:本基金基金合同生效日为2015年7月6日,2015年净值增长率按当年实际存续期计算。

3.3 过去三年基金的利润分配情况

本基金基金合同生效日为2015年7月6日,本基金基金合同生效日起至本报告期末未进行利润分配。

§4 管理人报告

4.1 基金管理人及基金经理情况

4.1.1 基金管理人及其管理基金的经验

长信基金管理有限责任公司是经中国证监会证监基金字【2003】63号文批准,由长江证券股份有限公司、上海海欣集团股份有限公司、武汉钢铁股份有限公司共同发起设立。注册资本15亿元人民币。目前股权结构为:长江证券股份有限公司占49%、上海海欣集团股份有限公司占34.33%、武汉钢铁股份有限公司占16.67%。

截至2015年12月31日,本基金管理人共管理30只开放式基金,即长信利息收益货币、长信银利精选混合、长信金利趋势混合、长信增利动态策略混合、长信双利优选混合、长信利丰债券、长信恒利优势混合、长信量化先锋混合、长信标普100等权重指数(QDII)、长信利鑫分级债、长信内需成长混合、长信可转债债券、长信利众分级债、长信纯债一年定开债券、长信纯债壹号债券、长信改革红利混合、长信利丰纯债、长信中小盘股票、长信新利混合、长信利富债券、长信利盈混合、长信利广混合、长信多利混合、长信睿进混合、长信量化多策略股票、长信医疗保健混合(LOF)、长信中证一带一路指数、长信富民纯债一年定开债券、长信富海纯债一年定开债券、长信利保债券、长信富安纯债一年定开债券。

4.1.2 基金经理(或基金经理小组)及基金经理助理简介

姓名	职务	任本基金的基金经理期限		证券从业年限	说明
		任职日期	离任日期		
谈浩颖	本基金、长信双利优选混合型证券投资基金、长信新利灵活配置混合型证券投资基金、长信多利灵活配置混合型证券投资基金的基金经理,投资管理部总监,公司投资决策委员会执行委员	2015年7月6日	-	11年	管理学学士,中国人民大学工商企业管理专业本科毕业,具有基金从业资格,曾就职于北京大学,从事教育管理工作;2004年8月加入长信基金管理有限责任公司,历任研究助理、基金经理助理、专户理财投资经理,现任长信基金管理有限责任公司投资决策委员会执行委员、投资管理部总监,本基金、长信双利优选混合型证券投资基金、长信新利灵活配置混合型证券投资基金、长信多利灵活配置混合型证券投资基金的基金经理。

注:1.首任基金经理任职日期以本基金成立之日为准;新增或变更以刊登新增/变更基金经理的公告披露日为准。

2.本基金基金经理的证券从业年限以基金经理进入证券业务相关机构的工作经历为时间计算标准。

4.2 管理人对报告期内本基金运作遵规守信情况的说明

本基金管理人在报告期内,严格遵守《中华人民共和国证券投资基金法》及其他有关法律法规、本基金基金合同的规定,勤勉尽责地为基金份额持有人谋求利益,不存在损害基金份额持有人利益的行为。

本基金将继续以取信于市场、取信于社会投资公众为宗旨,承诺将一如既往地本着诚实信用、勤勉尽责的原则管理和运用基金财产,在规范基金运作和严格控制投资风险的前提下,努力为基金份额持有人谋求最大利益。

4.3 管理人对报告期内公平交易情况的专项说明

4.3.1 公平交易制度和控制方法

1.所有投资对象的投资指令必须经由交易部门总监或其授权人审核分配至交易人员执行。进行投资指令分配的人员必须保证投资指令得到公平对待。

2.公司使用的交易执行软件系统必须具备如下功能:

(1)严格按照时间顺序发送委托指令;

(2)对于多个投资组合在同一时点就同一证券下达的相同方向的投资指令,并且市价在限价范围内的,系统能够将交易员针对该证券下达的每笔委托自动按照指令数量比例分拆为各投资组合的委托指令。对于不同投资组合针对交易所同一证券的同一方向竞价交易指令,指令数量比例达到5:1或以上的,可酌免启动公平交易开关。

3.交易人员对于接收到的交易指令依照价格优先、时间优先的顺序执行。在执行多个投资组合在同一时点就同一证券下达的相同方向的交易所投资指令时,除制度规定的例外指令外,必须开启系统的公平交易开关。

4.对于不同投资组合均进行债券一级市场申购、非公开发行股票申购等非集中竞价交易的投资对象,交易部门必须严格独立接收各投资组合的投资指令,在申购结果产生前,不得以任何形式向任何人泄露各投资指令的内容,包括指令价格及数量等要素。

5.对于各投资组合以独立账户名义进行申购的投资对象,除需经过公平性审核的例外指令外,申购获配的证券数量由投资管理系统接收各类证券登记结算机构发送的数据进行分配。交易部门根据证券发行人在指定公开披露媒体上披露的申购结果对系统内分配数量进行核准,数量不符的,应当第一时间告知各投资管理部门的总监及监察稽核部总监。对于以公司名义进行申购的投资对象,公司在获配额度确定后,严格按照价格优先的原则在各投资组合间进行分配。申购价格相同的投资组合则根据投资指令的数量按比例进行分配,确因特殊原因不能按照上述原则进行分配的,应启动异常交易识别流程,审核通过的,可以进行相应分配。

4.3.2 公平交易制度的执行情况

本报告期内,公司已实行公平交易制度,并建立公平交易制度体系,已建立投资决策体系,加强交易执行环节的内部控制,并通过工作制度、流程和技术手段保证公平交易原则的实现。同时,公司已通过对投资交易行为的监控、分析评估和信息披露来加强对公平交易过程和结果的监督。

4.3.3 异常交易行为的专项说明

本报告期内,除完全按照有关指数的构成比例进行投资的组合外,其余各投资组合未发生参与交易所公开竞价同日反向交易成交较少的单边交易量超过该证券当日成交量的5%的情形,未发现异常交易行为。同时,对本年度同向交易价差进行专项分析,未发现异常情况。

4.4 管理人对报告期内基金的投资策略和业绩表现说明

4.4.1 报告期内基金投资策略和运作分析

过去一年是A股市场有史以来杠杆上升最快的一年,融资额在很短的一段时间内迅速上升到全球第一。而其中大部分均来自于场外市场,对整体市场的研究深度并不充分。这样客观的事实造成了深度研究群体的丧失,叠加移动互联网信息传播速度呈几何级的快速发酵。从而造成2015年巨幅波动的一年。A股市场僧多粥少,存量资金扎堆寻找为数不多的优质资产,造成好资产被大幅透支未来盈利预期的局面。但同时,新经济继续主导市场,传媒、医疗、计算机、人工智能、军工和云平台及云服务等行业普遍成了传统企业转型的好去处。

4.4.2 报告期内基金的业绩表现

截至本报告期末,长信睿进混合A份额净值为1.192元,份额累计净值为1.192元,本报告期内长信睿进混合A净值增长率为19.20%;长信睿进混合C份额净值为1.184元,份额累计净值为1.184元,本报告期内长信睿进混合C净值增长率为18.40%。同期业绩比较基准收益率为0.67%。

4.5 管理人对宏观经济、证券市场及行业走势的简要展望

2016年是存在宏观经济预期差的一年,而此也会影响到各个市场的联动效应和交叉感染,包括汇率、石油和大宗商品的价格波动,都会影响到A股市场。通过多次股灾之后的洗礼,市场对成长类资产的取舍眼光发生了些变化,不会是漫无边际的高估值就是高增长、业绩兑现开始得到体现,估值开始变得有意义。我们在追逐大量转型、创新机会的同时,都比较少的考虑到未来金融市场是个黑天鹅和黑洞频出的地方,也深刻需要理解市场的肥尾现象。我们在关注新产业新动向的同时,也应该看到传统行业复辟的机会,这些机会的投资逻辑不同于以往。比如保险公司为了减低股票资产的持有到期收益的风险,大幅增持低估值高分红蓝筹的传统行业龙头公司;比如2016年的估值切换,公司估值有底有顶都是有利于基本面研究出价值。再比如说到2016年最大的变数在于房地产,如果未来去库存、销售或者融资成本等优势让龙头越来越强,地产行业也可以讲收入和用户数的逻辑。那么,未来2016年的市场投资逻辑也会发生变化。

4.6 管理人对报告期内基金估值程序等事项的说明

根据中国证券监督管理委员会2008年9月12日发布的【2008】38号文《关于进一步规范证券投资基金估值业务的指导意见》的规定,长信基金管理有限责任公司(以下简称"公司")制订了健全、有效的估值政策和程序,成立了估值工作小组,小组成员由投资管理部总监、固定收益部总监、研究发展部总监、交易管理部总监、金融工程部总监、基金事务部总监以及基金事务部至少一名业务骨干共同组成。相关委与人员都具有丰富的证券行业工作经验,熟悉相关法规和估值方法。基金经理不直接参与估值决策,如果基金经理认为某证券有更好的证券估值方法,可以申请公司估值工作小组对某证券进行专项评估。估值决策由与会估值工作小组成员1/2以上多数票通过。对于估值政策、公司与基金托管人充分沟通,达成一致意见。审计本基金的会计师事务所认可公司基金估值政策和程序的适当性。

参与估值流程各方不存在任何重大利益冲突。报告期内,未签订与估值相关的定价服务。

4.7 管理人对报告期内基金利润分配情况的说明

根据相关法律法规和本基金基金合同规定的基金收益分配原则以及基金实际运作情况,本基金本报告期没有进行利润分配。

本基金收益分配原则如下:

1.在符合有关基金分红条件的前提下,本基金每年收益分配次数最多为12次,若《基金合同》生效不满3个月可不进行收益分配;

2.由于本基金A类基金份额不收取销售服务费,而C类基金份额收取销售服务费,各基金份额类别对应的可供分配利润将有所不同。本基金同一类别的每一基金份额享有同等分配权。

3.本基金收益分配方式分两种:现金分红与红利再投资,投资者可选择现金红利或将现金红利自动转为基金份额进行再投资;若投资者不选择,本基金默认的收益分配方式是现金分红;

4.基金收益分配后基金份额净值不能低于面值;即基金收益分配基准日的基金份额净值减去每单位基金份额收益分配金额后不能低于面值;

5.法律法规或监管机关另有规定的,从其规定。

4.8 报告期内管理人对本基金持有人数或基金资产净值预警情形的说明

无。

§5 托管人报告

5.1 报告期内本基金托管人遵规守信情况声明

本报告期内,广发证券股份有限公司(以下称"本托管人")在对长信睿进灵活配置混合型证券投资基金(以下称"本基金")的托管过程中,严格遵守《证券投资基金法》及其他有关法律法规、基金合同和托管协议的有关规定,不存在损害基金份额持有人利益的行为,完全尽职尽责地履行了应尽的义务。

5.2 托管人对报告期内本基金投资运作遵规守信、净值计算、利润分配等情况的说明

本报告期内,本托管人根据《证券投资基金法》及其他有关法律法规、基金合同和托管协议的规定,对本基金的投资运作进行了必要的监督,对基金资产净值的计算、基金份额申购赎回价格的计算、基金费用开支以及利润分配情况等方面进行了认真地复核,未发现本基金管理人存在损害基金份额持有人利益的行为。

5.3 托管人对本年度报告中财务信息等内容的真实、准确和完整发表意见

本报告期内,由长信基金管理有限责任公司编制本托管人复核的本报告中的财务指标、净值表现、财务会计报告、投资组合报告等内容真实、准确、完整。

§6 审计报告

本报告期(2015年7月6日起至2015年12月31日)本基金财务报告经毕马威华振会计师事务所审计,注册会计师出具了无保留意见的审计报告(毕马威华振审字第1600159号),投资者可以通过年度报告正文查看审计报告全文。

§7 年度财务报表

7.1 资产负债表

会计主体:长信睿进灵活配置混合型证券投资基金

报告截止日:2015年12月31日

单位:人民币元

资 产	本期末 2015年12月31日
资 产:	
银行存款	7,386,507.62
结算备付金	1,209,956.29
存出保证金	603,475.91
交易性金融资产	123,049,020.85
其中:股票投资	123,049,020.85
基金投资	-
债券投资	-
资产支持证券投资	-
贵金属投资	-
衍生金融资产	-
买入返售金融资产	-
应收证券清算款	-
应收利息	3,564.11
应收股利	-
应收申购款	472,575.64
递延所得税资产	-
其他资产	-
资产总计	132,725,090.33
负债和所有者权益	本期末 2015年12月31日
负 债:	
短期借款	-
交易性金融负债	-
衍生金融负债	-
卖出回购金融资产款	-
应付证券清算款	-
应付赎回款	1,314,096.90
应付管理人报酬	170,127.66
应付托管费	28,354.63
应付销售服务费	76,949.80
应付交易费用	429,914.00
应交税费	-
应付利息	-
应付利润	-
递延所得税负债	-
其他负债	200,167.10
负债合计	2,219,600.09
所有者权益:	
实收基金	110,129,186.63
未分配利润	20,376,303.61
所有者权益合计	130,505,490.24
负债和所有者权益总计	132,725,090.33

注:1.报告截止日2015年12月31日,长信睿进混合A基金份额净值1.192元,份额总额17,226,366.28份,长信睿进混合C基金份额净值1.184元,份额总额92,902,820.35份。

2.本基金本报告期为2015年7月6日至2015年12月31日,本基金基金合同于2015年7月6日起正式生效,为报告期内合同生效的基金,本报告期的财务报表和报表附注均无同期对比数据。

7.2 利润表

会计主体:长信睿进灵活配置混合型证券投资基金

本报告期:2015年7月6日(基金合同生效日)至2015年12月31日

单位:人民币元

项 目	本期 2015年7月6日(基金合同生效日)至2015年12月31日
一.收入	37,488,246.52
1.利息收入	288,109.84
其中:存款利息收入	288,109.84
债券利息收入	-
资产支持证券利息收入	-
买入返售金融资产收入	-
其他利息收入	-
2.投资收益(损失以"-"填列)	33,441,228.49
其中:股票投资收益	33,361,617.73
基金投资收益	-
债券投资收益	-
资产支持证券投资收益	-
贵金属投资收益	-
衍生工具收益	-
股利收益	79,610.76
3.公允价值变动收益(损失以"-"号填列)	2,416,646.70
4.汇兑收益(损失以"-"号填列)	-
5.其他收入(损失以"-"号填列)	1,342,261.49
减:二.费用	3,981,833.01
1. 管理人报酬	1,414,133.31
2. 托管费	235,688.96
3. 销售服务费	689,329.37
4. 交易费用	1,471,821.37
5. 利息支出	-
其中:卖出回购金融资产支出	-
6. 其他费用	200,860.00
三.利润总额(亏损总额以"-"号填列)	33,506,413.51
减:所得税费用	-
四.净利润(净亏损以"-"号填列)	33,506,413.51

注:本基金本报告期为2015年7月6日至2015年12月31日,本基金基金合同于2015年7月6日起正式生效,为报告期内合同生效的基金,本报告期的财务报表和报表附注均无同期对比数据。

7.3 所有者权益(基金净值)变动表

会计主体:长信睿进灵活配置混合型证券投资基金

本报告期:2015年7月6日(基金合同生效日)至2015年12月31日

单位:人民币元

项 目	本期 2015年7月6日(基金合同生效日)至2015年12月31日		
	实收基金	未分配利润	所有者权益合计
一.期初所有者权益(基金净值)	308,604,154.67	-	308,604,154.67
二.本期经营活动产生的基金净值变动数(本期利润)	-	33,506,413.51	33,506,413.51
三.本期基金份额交易产生的基金净值变动数(净值减少以"-"号填列)	-198,474,968.04	-13,130,109.90	-211,605,077.94
其中:1.基金申购款	232,789,821.00	26,906,015.61	259,695,836.61
2.基金赎回款	-431,264,789.04	-40,036,125.51	-471,300,914.55
四.本期向基金份额持有人分配利润产生的基金净值变动(净值减少以"-"号填列)	-	-	-
五.期末所有者权益(基金净值)	110,129,186.63	20,376,303.61	130,505,490.24

注:本基金本报告期为2015年7月6日至2015年12月31日,本基金基金合同于2015年7月6日起正式生效,为报告期内合同生效的基金,本报告期的财务报表和报表附注均无同期对比数据。

报表附注为财务报表的组成部分。

本报告7.1至7.4财务报表由下列负责人签署

叶静	顾波	孙红辉
基金管理人负责人	主管会计工作负责人	会计机构负责人

7.4 报表附注

7.4.1 基金基本情况

长信睿进灵活配置混合型证券投资基金(以下简称"本基金")经中国证券监督管理委员会(以下简称"中国证监会")《关于准予长信睿进灵活配置混合型证券投资基金注册的批复》(证监许可[2015]1164号)准予注册,由长信基金管理有限责任公司依照《中华人民共和国证券投资基金法》及其配套规则和《长信睿进灵活配置混合型证券投资基金基金合同》发售,基金合同于2015年7月6日生效。本基金为契约型开放式,存续期限不定。本基金的基金管理人为长信基金管理有限责任公司,基金托管人为广发证券股份有限公司(以下简称"广发证券")。

本基金于2015年6月17日至2015年6月30日募集,募集资金总额人民币308,524,024.87元,利息转份额人民币80,129.80元,募集规模为308,604,154.67份。上述募集资金已由毕马威华振会计师事务所(特殊普通合伙)验证,并出具了毕马威华振验字第1500365号验资报告。

根据《中华人民共和国证券投资基金法》及其配套规则、《长信睿进灵活配置混合型证券投资基金基金合同》和《长信睿进灵活配置混合型证券投资基金招募说明书》的有关规定,本基金的投资范围为具有良好流动性的金融工具,包括国内依法发行上市的股票(包括中小板、创业板及其他经中国证监会核准上市的股票)、债券(包括国债、央行票据、金融债券、企业债券、公司债券、中期票据、短期融资券、超短期融资券、次级债券、地方政府债、中小企业私募债券、可转换债券及其他经中国证监会允许投资的债券)、资产支持证券、债券回购、银行存款(包括协议存款、定期存款及其他银行存款)、货币市场工具、权证、股指期货以及法律法规或中国证监会允许基金投资的其他金融工具(但须符合中国证监会相关规定)。

如法律法规或监管机构以后允许基金投资其他品种,基金管理人在履行适当程序后,可以将其纳入投资范围。

基金的投资组合比例为:股票资产占基金资产的0%-95%;债券、债券回购、货币市场工具、银行存款以及法律法规或中国证监会允许基金投资的其他金融工具占基金资产的5%-100%。本基金持有全部权证的市值不超过基金资产净值的3%。本基金每个交易日日终在扣除股指期货合约需缴纳的交易保证金后,应当保持不低于基金资产净值5%的现金或者到期日在一年以内的政府债券。

根据《证券投资基金信息披露管理办法》,本基金定期报告在公开披露的第二个工作日,报中国证监会和基金管理人主要办公场所所在地中国证监会派出机构备案。

7.4.2 会计报表的编制基础

本基金以持续经营为基础。本财务报表符合中华人民共和国财政部(以下简称"财政部")颁布的企业会计准则的要求,同时亦按照中国证监会颁布的《证券投资基金信息披露XBRL模板第3号<年度报告和半年度报告>》以及中国证券投资基金业协会于2012年11月16日颁布的《证券投资基金会计核算业务指引》编制财务报表。

7.4.3 遵循企业会计准则及其他有关规定的声明

本财务报表符合企业会计准则的要求,真实、完整地反映了本基金2015年12月31日的财务状况、自2015年7月6日至2015年12月31日止期间的经营成果和基金净值变动情况。

7.4.4 重要会计政策和会计估计

7.4.4.1 会计年度

本基金会计年度为公历1月1日起至12月31日止。本期会计报表的实际编制期间为2015年7月6日(基金合同生效日)至2015年12月31日止。

7.4.4.2 记账本位币

本基金的记账本位币为人民币,编制财务报表采用的货币为人民币。本基金选定记账本位币的依据是主要业务收支的计价和结算币种。

7.4.4.3 金融资产和金融负债的分类

本基金在初始确认时按取得资产或承担负债的目的把金融资产和金融负债分为不同类别:以公允价值计量且其变动计入当期损益的金融资产和金融负债、应收款项、持有至到期投资、可供出售金融资产和其他金融负债。本基金现无金融资产分类为持有至到期投资和可供出售金融资产。本基金现无金融负债分类为以公允价值计量且其变动计入当期损益的金融负债。

本基金目前持有的股票投资和债券投资分类为以公允价值计量且其变动计入当期损益的金融资产。以公允价值计量且其变动计入当期损益的金融资产在资产负债表中以交易性金融资产列示。

7.4.4.4 金融资产和金融负债的初始确认、后续计量和终止确认

金融资产和金融负债在本基金成为相关金融工具合同条款的一方时,于资产负债表内确认。

在初始确认时,金融资产及金融负债均以公允价值计量。对于以公允价值计量且其变动计入当期损益的金融资产或金融负债,相关交易费用直接计入当期损益;对于其他类别的金融资产或金融负债,相关交易费用计入初始确认金额。

初始确认后,金融资产和金融负债的后续计量如下:

以公允价值计量且其变动计入当期损益的金融资产和金融负债以公允价值计量,公允价值变动形成的利得或损失计入当期损益。

应收款项以实际利率法按摊余成本计量。

除以公允价值计量且其变动计入当期损益的金融负债以外的金融负债采用实际利率法按摊余成本进行后续计量。

当收取某项金融资产的现金流量的合同权利终止或将所有权上几乎所有的风险和报酬转移时,本基金终止确认该金融资产。

金融资产整体转移满足终止确认条件的,本基金将下列两项金额的差额计入当期损益:

一所转移金融资产的账面价值

一因转移而收到的对价

金融负债的现时义务全部或部分已经解除的,本基金终止确认该金融负债或其一部分。

7.4.4.5 金融资产和金融负债的估值原则

除特别声明外,本基金按下述原则计量公允价值:

公允价值是指市场参与者在计量日发生的有序交易中,出售一项资产所能收到或者转移一项负债所需支付的价格。

本基金估计公允价值时,考虑市场参与者在计量日对相关资产或负债进行定价时考虑的特征(包括资产状况及所在位置、对资产出售或者使用的限制等),并采用在当前情况下适用并且有足够可利用数据和其他信息支持的估值技术。

存在活跃市场的金融工具按其报价且在市场交易价格确定公允价值;估值日无交易,但最近交易日后经济环境未发生重大变化且证券发行机构未发生影响证券价格的重大事件的,按最近交易日的市场交易价格确定公允价值。

存在活跃市场的金融工具,如估值日无交易且最近交易日后经济环境发生了重大变化或证券发行机构发生了影响证券价格的重大事件,参考类似投资品种的现行市价及重大变化等因素,调整最近交易市价以确定公允价值。

当金融工具不存在活跃市场,采用市场参与者普遍认同且被以往市场实际交易价格验证具有可靠性的估值技术确定公允价值。估值技术包括参考熟悉情况并自愿交易的各方最近进行的市场交易中使用的价格、参照实质上相同的其他金融工具的当前公允价值、现金流量折现法和期权定价模型等。采用估值技术时,尽可能最大程度使用市场参数,减少使用与本基金特定相关的参数。

7.4.4.6 金融资产和金融负债的抵销

金融资产和金融负债在资产负债表内分别列示,没有相互抵销。但是,同时满足下列条件的,以相互抵销后的净额在资产负债表内列示:

-本基金具有抵销已确认金额的法定权利,且该种法定权利现在是可执行的;

-本基金具有按净额结算,或同时变现该金融资产和清偿该金融负债。

7.4.4.7 实收基金

实收基金为对外发行基金份额所募集的总金额在扣除损益平准金分摊部分后的余额。由于基金份额折分引起的实收基金份额变动于基金份额拆分日根据拆分前的基金份额数及确定的拆分比例计算认列。由于申购和赎回引起的实收基金份额变动分别于基金申购确认日及基金赎回确认日认列。上述申购和赎回分别包括基金转换所引起的转入基金的实收基金增加和转出基金的实收基金减少。

7.4.4.8 损益平准金

损益平准金按照本基金份额发生变动时,申购、赎回、转入、转出及红利再投资等款项中包含的未分配利润和公允价值变动损益,包括已实现损益平准金和未实现损益平准金。已实现损益平准金指根据交易申请日申购或赎回款项中包含的按累计未分配已实现损益占基金净值比例计算的金额。未实现损益平准金指根据交易申请日申购或赎回款项中包含的按累计未分配的未实现损益占基金净值比例计算的金额。损益平准金于基金申购确认日或基金赎回确认日进行确认和计量,并于期末金额转入未分配利润/(累计亏损)。

7.4.4.9 收入/(损失)的确认和计量

股票投资收益、债券投资收益和衍生工具收益按相关金融资产于处置日成交金额与其成本的差额确认。

股利收益按上市公司宣告的分红派息比例计算的金额扣除应由上市公司代扣代缴的个人所得税后的净额确认。

债券利息收入按债券投资的票面价值与票面利率计算的金额扣除应由发行债券的企业代扣代缴的个人所得税(适用于企业债和可转债等)后的净额确认,在债券实际持有期内逐日计提。贴息债视同到期一次性还本付息的附息债,根据其发行价、到期价和发行期限按直线法推算内含票面利率后,逐日计提利息收入。如票面利率与实际利率出现重大差异,按实际利率计算利息收入。

利息收入是按借出货币资金的时间和实际利率计算确定。

买入返售金融资产收入按到期应收或实际收到的金额与初始确认金额的差额,在回购期内按实际利率法逐日确认,直线法与实际利率法确定的收入差异较小的可采用直线法。

公允价值变动收益核算基金持有的采用公允价值模式计量的以公允价值计量且变动计入当期损益的金融资产、衍生金融资产、以公允价值计量且变动计入当期损益的金融负债等公允价值变动形成的应计入当期损益的利得或损失。

7.4.4.10 费用的确认和计量

本基金的管理人报酬和托管费在费用涵盖期间按基金合同约定的费率和计算方法逐日确认。

本基金的交易费用于进行股票、债券、权证等交易发生时按照确定的金额确认。

本基金的利息支出按资金的本金和适用利率逐日计提。

卖出回购金融资产利息支出按到期应付或实际支付的金额与初始确认金额的差额,在回购期内以实际利率法逐日确认,直线法与实际利率法确定的支出差异较小的可采用直线法。

本基金的其他费用如不影响估值日基金份额净值小数点后第四位,发生时直接计入基金损益;如果影响基金份额净值小数点后第四位的,应采用待摊或预提的方法,待摊或预提计入基金损益。

7.4.4.11 基金的收益分配政策

1.在符合有关基金分红条件的前提下,本基金每年收益分配次数最多为12次,若《基金合同》生效不满3个月可不进行收益分配;

2.由于本基金A类基金份额不收取销售服务费,而C类基金份额收取销售服务费,各基金份额类别对应的可供分配利润将有所不同。本基金同一类别的每一基金份额享有同等分配权。

3.本基金收益分配方式分两种:现金分红与红利再投资,投资者可选择现金红利或将现金红利自动转为基金份额进行再投资;若投资者不选择,本基金默认的收益分配方式是现金分红;

4.基金收益分配后基金份额净值不能低于面值;即基金收益分配基准日的基金份额净值减去每单位基金份额收益分配金额后不能低于面值;

5.法律法规或监管机关另有规定的,从其规定。

7.4.4.12 分部报告

本基金以内部组织结构、管理要求、内部报告制度为依据确定经营分部,以经营分部为基础确定报告分部并披露分部信息。

本基金目前以一个经营分部运作,不需要进行分部报告的披露。

7.4.4.13 其他重要的会计政策和会计估计

对于证券交易所上市的股票,若出现重大事项停牌或