长信纯债一年定期开放债券型证券投资基金

【2015】年度报告摘要

基金管理人:长信基金管理有限责任公司
基金托管人:中国工商银行股份有限公司
送出日期:2016年3月26日

§1 重要提示

基金管理人的董事会、董事保证本报告所载资料不存在虚假记载、误导性陈述或重大遗漏,并对其内容的真实性、准确性和完整性承担个别及连带的法律责任。本年度报告已经三分之二以上独立董事签字同意,并由董事长签发。

基金托管人中国工商银行股份有限公司,根据本基金基金合同的规定,于2016年3月24日复核了本报告中的财务指标、净值表现、利润分配情况、财务会计报告、投资组合报告等内容,保证复核内容不存在虚假记载、误导性陈述或者重大遗漏。

基金管理人承诺以诚实信用、勤勉尽责的原则管理和运用基金资产,但不保证基金一定盈利。

基金的过往业绩并不代表其未来表现。投资有风险,投资者在作出投资决策前应仔细阅读本基金的招募说明书及其更新。

本年度报告摘要摘自年度报告正文,投资者欲了解详细内容,应阅读年度报告正文。

本报告期自2015年1月1日起至2015年12月31日止。

§2 基金简介

2.1 基金基本情况

基金简称	长信纯债一年定开债券	
场内简称	CX纯债	
基金主代码	519973	
基金运作方式	契约型开放式	
基金合同生效日	2013年11月29日	
基金管理人	长信基金管理有限责任公司	
基金托管人	中国工商银行股份有限公司	
报告期末基金份额总额	1,353,894,462.65份	
基金合同存续期	不定期	
下属分级基金的基金简称	长信纯债一年定开债券A	长信纯债一年定开债券C
下属分级基金场内简称	CX纯债A	CX纯债C
下属分级基金的交易代码	519973	519972
报告期末下属分级基金的份额总额	802,811,565.28份	551,082,897.37份

2.2 基金产品说明

投资目标	本基金为纯债基金,以获取高于银行一年期定期存款利率(税后)×1.3+1.1%的回报为目标,追求每年较高的绝对回报。
投资策略	(一)封闭期投资策略 1、资产配置策略 2、类属配置策略 3、个券选择策略 4、骑乘策略 5、息差策略 6、利差策略 7、资产支持证券的投资策略 (二)开放期投资策略 开放期内,本基金为保持较高的组合流动性,方便投资人安排投资,在遵守本基金有关投资限制与投资的前提下,将主要投资于流动性高的投资品种,减小基金净值的波动。
业绩比较基准	银行一年定期存款利率(税后)×1.3+1.1%
风险收益特征	本基金为债券型基金,属于证券投资基金中的较低风险品种,其预期风险与收益高于货币市场基金,低于混合基金和股票型基金。

2.3 基金管理人和基金托管人

项目		基金管理人	基金托管人
名称		长信基金管理有限责任公司	中国工商银行股份有限公司
信息披露负责人	姓名	周水刚	蒋松云
	联系电话	021-61009999	010-66105799
	电子邮箱	zhouyg@cxfund.com.cn	custody@icbc.com.cn
客户服务电话		4007005566	95588
传真		021-61009800	010-66105798

2.4 信息披露方式

登载基金年度报告正文的管理人互联网网址	www.cxfund.com.cn
基金年度报告备置地点	上海市浦东新区银城中路68号时代金融中心9楼、北京市西城区复兴门内大街55号

§3 主要财务指标、基金净值表现及利润分配情况

3.1 主要会计数据和财务指标

3.1.1 长信纯债一年定开债券A主要会计数据和财务指标

金额单位:人民币元

3.1.1 期间数据和指标	长信纯债一年定开债券A		
	2015年	2014年	2013年11月29日(基金合同生效日)-2013年12月31日
本期已实现收益	25,078,760.29	25,477,096.69	574,169.63
本期利润	31,355,671.66	25,152,853.08	2,435,253.89
加权平均基金份额本期利润	0.1361	0.1246	0.0119
本期基金份额净值增长率	13.00%	11.45%	1.19%
3.1.2 期末数据和指标	2015年末	2014年末	2013年末
期末可供分配基金份额利润	0.0266	0.0224	0.0028
期末基金资产净值	838,985,181.74	216,099,045.91	207,503,388.51
期末基金份额净值	1.0451	1.0236	1.0119

3.1.2 长信纯债一年定开债券C主要会计数据和财务指标

金额单位:人民币元

3.1.1 期间数据和指标	长信纯债一年定开债券C		
	2015年	2014年	2013年11月29日(基金合同生效日)-2013年12月31日
本期已实现收益	67,687,847.22	13,441,008.51	239,725.14
本期利润	74,834,298.58	11,829,469.49	1,128,761.82
加权平均基金份额本期利润	0.1245	0.0944	0.0115
本期基金份额净值增长率	12.54%	10.99%	1.15%
3.1.2 期末数据和指标	2015年末	2014年末	2013年末
期末可供分配基金份额利润	0.0258	0.0213	0.0024
期末基金资产净值	575,496,159.00	638,525,635.29	99,105,768.91
期末基金份额净值	1.0443	1.0225	1.0115

注:1、本期已实现收益指基金本期利息收入、投资收益、其他收入(不含公允价值变动收益)扣除相关费用后的余额,本期利润为本期已实现收益加上本期公允价值变动收益。

2、所述基金业绩指标不包括持有人认购或交易基金的各项费用(例如,封闭式基金交易佣金、开放式基金的申购赎回费、红利再投资费、基金转换费等),计入费用后实际收益水平要低于所列数字。

3.2 基金净值表现

3.2.1 基金份额净值增长率及其与同期业绩比较基准收益率的比较

3.2.1.1 长信纯债一年定开债券A基金份额净值增长率及其与同期业绩比较基准收益率的比较

阶段(长信纯债一年定开债券A)	份额净值增长率①	份额净值增长率标准差②	业绩比较基准收益率③	业绩比较基准收益率标准差④	①-③	②-④
过去三个月	2.83%	0.08%	0.79%	0.00%	2.04%	0.08%
过去六个月	7.09%	0.08%	1.28%	0.00%	5.82%	0.08%
过去一年	13.00%	0.08%	2.54%	0.00%	10.46%	0.08%
自基金合同生效日起至今(2013年11月29日至2015年12月31日)	27.43%	0.16%	5.92%	0.00%	21.51%	0.15%

3.2.1.2 长信纯债一年定开债券C基金份额净值增长率及其与同期业绩比较基准收益率的比较

阶段(长信纯债一年定开债券C)	份额净值增长率①	份额净值增长率标准差②	业绩比较基准收益率③	业绩比较基准收益率标准差④	①-③	②-④
过去三个月	2.72%	0.08%	0.79%	0.00%	1.93%	0.08%
过去六个月	6.87%	0.08%	1.28%	0.00%	5.60%	0.08%
过去一年	12.54%	0.08%	2.54%	0.00%	10.00%	0.08%
自基金合同生效日起至今(2013年11月29日至2015年12月31日)	26.33%	0.16%	5.92%	0.00%	20.41%	0.15%

3.2.2 自基金合同生效以来基金份额累计净值增长率变动及其与同期业绩比较基准收益率变动的比较

3.2.2.1 长信纯债一年定开债券A自基金合同生效以来基金份额累计净值增长率变动及其与同期业绩比较基准收益率变动的比较

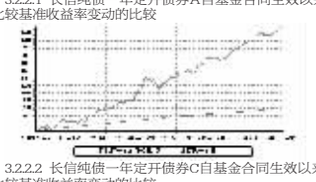

3.2.2.2 长信纯债一年定开债券C自基金合同生效以来基金份额累计净值增长率变动及其与同期业绩比较基准收益率变动的比较

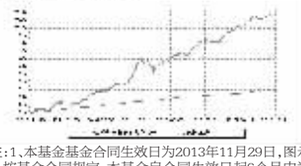

注:1、本基金基金合同生效日为2013年11月29日,图示日期为2013年11月29日至2015年12月31日。

2、按基金合同规定,本基金自合同生效日起6个月内为建仓期,建仓期结束时,本基金各项投资比例已符合基金合同中的约定。

3.2.3 自基金合同生效以来基金每年净值增长率及其与同期业绩比较基准收益率的比较

3.2.3.1 长信纯债一年定开债券A自基金合同生效以来基金每年净值增长率及其与同期业绩比较基准收益率的比较



3.2.3.2 长信纯债一年定开债券C自基金合同生效以来基金每年净值增长率及其与同期业绩比较基准收益率的比较



注:本基金基金合同生效日为2013年11月29日,2013年净值增长率按当年实际存续期计算。

3.3 过去三年基金的利润分配情况

3.3.1 长信纯债一年定开债券A过去三年基金的利润分配情况

单位:人民币元

年度	每10份基金份额分红数	现金形式发放总额	再投资形式发放总额	年度利润分配合计	备注
2015年	1.10	19,399,019.64	3,824,835.25	23,223,854.89	
2014年	1.05	18,889,985.65	2,642,168.67	21,532,154.32	
2013年	-	-	-	-	
合计	2.15	38,289,005.29	6,467,003.92	44,756,009.21	

3.3.2 长信纯债一年定开债券C过去三年基金的利润分配情况

单位:人民币元

年度	每10份基金份额分红数	现金形式发放总额	再投资形式发放总额	年度利润分配合计	备注
2015年	1.05	13,512,992.63	52,059,943.94	65,572,936.57	
2014年	1.01	6,434,208.00	3,461,470.05	9,895,678.05	
2013年	-	-	-	-	
合计	2.06	19,947,200.63	55,521,413.99	75,468,614.62	

注:本基金基金合同生效日为2013年11月29日,本基金本报告期的利润分配情况,详见4.8。

§4 管理人报告

4.1 基金管理人及基金经理情况

4.1.1 基金管理人及其管理基金的经验

长信基金管理有限责任公司是经中国证监会证监基金字【2003】63号文批准,由长江证券股份有限公司、上海海欣集团股份有限公司、武汉钢铁股份有限公司共同发起设立。注册资本1.5亿元人民币。目前股权结构为:长江证券股份有限公司占49%、上海海欣集团股份有限公司占34.33%、武汉钢铁股份有限公司占16.67%。

截至2015年12月31日,本基金管理人共管理30只开放式基金,即长信利息收益货币、长信银利精选混合、长信金利趋势混合、长信增利动态策略混合、长信双利优选混合、长信利丰债券、长信恒利优势混合、长信量化先锋混合、长信标普100等权重指数(QDII)、长信利鑫分级债、长信内需成长混合、长信可转债债券、长信利众分级债、长信纯债一年定开债券、长信纯债壹号债券、长信改革红利混合、长信量化中小盘股票、长信新利混合、长信利富债券、长信利盈混合、长信利广混合、长信多利混合、长信睿进混合、长信量化多策略股票、长信医疗保健混合(LOF)、长信中证一带一路指数、长信富民纯债一年定开债券、长信富海纯债一年定开债券、长信利保债券、长信富安纯债一年定开债券。

4.1.2 基金经理(或基金经理小组)及基金经理助理简介

姓名	职务	任本基金的基金经理期限		证券从业年限	说明
		任职日期	离任日期		
李小羽	本基金、长信利丰债券型证券投资基金、长信可转债债券型证券投资基金、长信利富债券型证券投资基金、长信利保债券型证券投资基金的基金经理,公司总经理助理,固定收益部总监、投资决策委员会执行委员	2013年11月29日	2015年3月25日	17年	曾任本基金的基金经理。
吴哲	本基金、长信富民纯债一年定期开放债券型证券投资基金、长信富海纯债一年定期开放债券型证券投资基金、长信富安纯债一年定期开放债券型证券投资基金的基金经理	2014年12月17日	-	6年	运筹学与控制论专业硕士,复旦大学研究生毕业,具备基金从业资格。曾任职于汇丰晋信基金管理有限责任公司,担任助理债券研究员;2013年加入长信基金管理有限责任公司,担任公司固定收益部基金经理助理。现任本基金、长信富民纯债一年定期开放债券型证券投资基金、长信富海纯债一年定期开放债券型证券投资基金、长信富安纯债一年定期开放债券型证券投资基金的基金经理。

注:1、首任基金经理任职日期以本基金成立之日为准;新增或变更以刊登新增/变更基金经理的公告披露日为准。

2、本基金基金经理的证券从业年限以基金经理进入证券业务相关机构的工作经历为时间计算标准。

4.2 管理人对报告期内本基金运作遵规守信情况的说明

本基金管理人在报告期内,严格遵守《中华人民共和国证券投资基金法》及其他有关法律法规、基金合同的规定,勤勉尽责地为基金份额持有人谋求利益,不存在损害基金份额持有人利益的行为。

本基金将继续以取信于市场、取信于社会投资公众为宗旨,承诺将一如既往地本着诚实信用、勤勉尽责的原则管理和运用基金财产,在规范基金运作和严格控制投资风险的前提下,努力为基金份额持有人谋求最大利益。

4.3 管理人对报告期内公平交易情况的专项说明

4.3.1 公平交易制度和控制方法

1、所有投资对象的投资指令必须经由交易部门总监或其授权人审核分配至交易人员执行。进行投资指令分配的人员必须保证投资指令得到公平对待。

2、公司使用的交易执行软件系统必须具备如下功能:

(1)严格按照时间顺序发送委托指令;

(2)对于多个投资组合在同一时点就同一证券下达的相同方向的投资指令,并且市价在限价范围内的,系统能够将交易员针对该证券下达的每笔委托自动按照指令数量比例分拆为各投资组合的委托指令。对于不同投资组合针对交易所同一证券的同一方向竞价交易指令,指令数量比例达到5:1或以上的,可豁免启动公平交易开关。

3、交易人员对于接收到的交易指令依照价格优先、时间优先的顺序执行。在执行多个投资组合在同一时点就同一证券下达的相同方向的交易所投资指令时,除制度规定的例外指令外,必须开启系统的公平交易开关。

4、对于不同投资组合均进行债券一级市场申购、非公开发行股票申购等非集中竞价交易的投资对象,交易部门必须严格独立接收各投资组合的投资指令,在申购结果产生前,不得以任何形式向任何人泄露各投资指令的内容,包括指令价格及数量等要素。

5、对于各投资组合以独立账户名义进行申购的投资对象,除需经过公平性审核的例外指令外,申购获配的证券数量由投资管理系统接收各类证券登记结算机构发送的数据进行分配。交易部门根据证券发行人在指定公开披露媒体上披露的申购结果对系统内分配数量进行核准,数量不符的,应当第一时间告知各投资管理部门的总监及监察稽核部总监。对于以公司名义进行申购的投资对象,公司在获配额度确定后,严格按照价格优先的原则在各投资组合间进行分配。申购价格相同的投资组合则根据投资指令的数量按比例进行分配。确因特殊原因不能按照上述原则进行分配的,应启动异常交易识别流程,审核通过的,可以进行相应分配。

4.3.2 公平交易制度的执行情况

本报告期内,公司已实行公平交易制度,并建立公平交易制度体系,已建立投资决策体系,加强交易执行环节的内部控制,并通过工作制度、流程和技术手段保证公平交易原则的实现。同时,公司已通过对投资交易行为的监控、分析评估和信息披露来加强对公平交易过程和结果的监督。

4.3.3 异常交易行为的专项说明

本报告期内,除完全按照有关指数的构成比例进行投资的组合外,其余各投资组合未发生参与交易所公开竞价同日反向交易成交较少的单边交易量超过该证券当日成交量的5%的情形,未发现异常交易行为。同时,对本年度同向交易价差进行专项分析,未发现异常情况。

4.4 管理人对报告期内基金的投资策略和业绩表现的说明

4.4.1 报告期内基金投资策略和运作分析

2015年以来,全球经济复苏艰难,其中美国经济复苏最为确定,美联储加息靴子落地,这将对全球金融市场形成较大影响。国际资金从新兴经济体大量流出,新兴市场货币和股市大幅下跌。

2015年中国宏观大背景为经济显著下行,既有周期性因素,也叠加了结构转型,整体经济增速下台阶,由高速转向中,中微观行业和企业利润下降。大宗商品全面雪崩,铁矿石、原油、焦煤等下跌35-40%,通缩蔓延。央行连续降息降准,存款基准利率从2.75%降至1.5%,创历史新低。2015年人民币汇率大幅波动,尤其8月11日央行汇改提高汇率中间价的市场化定价程度后贬值幅度较大,引发全球金融资产大震荡。债券市场2015年继续延续牛市行情,各个品种收益率均大幅下降,经济弱势,资金宽松,资产荒持续发酵,推升债券牛市。

本基金全年维持信用债配置,适度控制久期,精选个券,规避信用风险,加大了灵活操作的力度,以提高组合的安全性。

4.4.2 报告期内基金的业绩表现

截至本报告期末,长信纯债一年定开债券A份额净值为1.0451元,份额累计净值为1.2601元,本报告期内长信纯债一年定开债券A净值增长率为13.00%;长信纯债一年定开债券C份额净值为1.0443元,份额累计净值为1.2503元,本报告期内长信纯债一年定开债券C净值增长率为12.54%。同期业绩比较基准收益率为2.54%。

4.5 管理人对宏观经济、证券市场及行业走势的简要展望

基本面来看,工业经济未稳、通缩难改,去产能短期内将带来经济阵痛,地产去库存任重道远,经济短期内仍L型筑底,必须要低利率环境保住底线,宽松政策延续,基本面仍支撑利率维持低位。全球经济低迷制约导致大宗商品的漫漫熊市,近期也开始蔓延到农产品上,后续CPI可能跟随PPI向下,中长期通缩趋势形成。中央经济工作会议提出五大任务中去产能居首,过剩产能有序出清将加速,行业内破产清算、兼并重组加剧,产能过剩行业再融资难度加大,外部支持力度减弱,信用风险上升,需谨防踩雷,规避过剩产能主体发行的债券。整体来说,2015年中国经济仍处于产业结构调整期,宽松的货币政策仍可期待。下一阶段基本面对债市仍有利,但信用风险可能进一步加大,需要对信用债谨慎排雷,低等级债券可能进一步承压。

我们将继续秉承谨慎原则,加强组合的流动性管理,在做好利率风险控制的同时,增加对新经济环境下信用风险的审慎判断。适度控制组合久期,密切关注经济走势和政策动向,紧跟组合规模变动进行资产配置,争取在流动安全的前提下,为投资者获取更好的收益。

4.6 管理人对报告期内基金估值程序等事项的说明

根据中国证券监督管理委员会2008年9月12日发布的[2008]38号文《关于进一步规范证券投资基金估值业务的指导意见》的规定,长信基金管理有限责任公司(以下简称"公司")制订了健全、有效的估值政策和程序,成立了估值工作小组,小组成员由投资管理部总监、固定收益部总监、研究发展部总监、交易管理部总监、金融工程部总监、基金事务部总监以及基金事务部至少一名业务骨干共同组成。相关参与人员都具有丰富的证券行业工作经验,熟悉相关法规和估值方法。基金经理不直接参与估值决策,如果基金经理认为某证券有更好的证券估值方法,可以申请公司估值工作小组对某证券进行专项评估。估值决策由与会估值工作小组成员1/2以上多数票通过。对于估值政策,公司与基金托管人充分沟通,达成一致意见。审计本基金的会计师事务所认可公司基金估值政策和程序的适当性。

参与估值流程各方不存在任何重大利益冲突。报告期内,未签订与估值相关的定价服务。

4.7 管理人对报告期内基金利润分配情况的说明

根据相关法律法规和本基金基金合同规定的基金收益分配原则以及基金实际运作情况,本基金本报告期进行了一次利润分配,具体情况如下:

单位:人民币元

序号(长信纯债一年定开债券A)	权益登记日	除息日	每10份基金份额分红数	现金形式发放	再投资形式发放	利润分配合计
1	2015-12-7	2015-12-7	1.10	19,399,019.64	3,824,835.25	23,223,854.89
合计			1.10	19,399,019.64	3,824,835.25	23,223,854.89
序号(长信纯债一年定开债券C)	权益登记日	除息日	每10份基金份额分红数	现金形式发放	再投资形式发放	利润分配合计
1	2015-12-7	2015-12-7	1.05	13,512,992.63	52,059,943.94	65,572,936.57
合计			1.05	13,512,992.63	52,059,943.94	65,572,936.57

本基金收益分配原则如下:

1、在符合有关基金分红条件的前提下,本基金在每个封闭期内收益至少分配1次,每份基金份额每次收益分配比例原则上为收益分配基准日(即可供分配利润计算截止日)每份基金份额可供分配利润的100%。

2、由于本基金A类基金份额不收取销售服务费,而C类基金份额收取销售服务费,各基金份额类别对应的可供分配利润将有所不同。本基金同一类别的每一基金份额享有同等分配权。

3、本基金收益分配方式分两种:现金分红与红利再投资,投资者可选择现金红利或将现金红利自动转为基金份额进行再投资;若投资者不选择,本基金默认的收益分配方式是现金分红。

4、基金收益分配后基金份额净值不能低于面值;即基金收益分配基准日的基金份额净值减去每单位基金份额收益分配金额后不能低于面值。

5、法律法规或监管机关另有规定的,从其规定。

4.8 报告期内管理人对本基金持有人数或基金资产净值预警情形的说明

无。

§5 托管人报告

5.1 报告期内本基金托管人遵规守信情况声明

本报告期内,本基金托管人在对长信纯债一年定期开放债券型证券投资基金的托管过程中,严格遵守《证券投资基金法》及其他法律法规和基金合同的有关规定,不存在任何损害基金份额持有人利益的行为,完全尽职尽责地履行了基金托管人应尽的义务。

5.2 托管人对报告期内本基金投资运作遵规守信、净值计算、利润分配等情况的说明

本报告期内,长信纯债一年定期开放债券型证券投资基金的管理人——长信基金管理有限公司在长信纯债一年定期开放债券型证券投资基金的投资运作、基金资产净值计算、基金份额申购赎回价格计算、基金费用开支等问题上,不存在任何损害基金份额持有人利益的行为,在各重要方面的运作严格按照基金合同的规定进行。本报告期内,长信纯债一年定期开放债券型证券投资基金对基金份额持有人进行了1次利润分配,分配金额为88796791.46元。

5.3 托管人对本年度报告中财务信息等内容的真实、准确和完整发表意见

本托管人依法对长信基金管理有限责任公司编制和披露的长信纯债一年定期开放债券型证券投资基金2015年年度报告中财务指标、净值表现、利润分配情况、财务会计报告、投资组合报告等内容进行了核查,以上内容真实、准确和完整。

§6 审计报告

本基金2015年度财务报告经毕马威华振会计师事务所审计,注册会计师出具了无保留意见的审计报告(毕马威华振审字第1600151号),投资者可以通过年度报告正文查看审计报告全文。

§7 年度财务报表

7.1 资产负债表

会计主体:长信纯债一年定期开放债券型证券投资基金

报告截止日:2015年12月31日

单位:人民币元

资 产	本期末 2015年12月31日	上年度末 2014年12月31日
资 产:		
银行存款	61,942,836.43	4,421,196.56
结算备付金	13,271,551.29	2,220,694.41
存出保证金	104,903.40	73,700.60
交易性金融资产	1,114,143,779.89	1,432,422,665.03
其中:股票投资	-	-
基金投资	-	-
债券投资	1,114,143,779.89	1,432,422,665.03
资产支持证券投资	-	-
贵金属投资	-	-
衍生金融资产	-	-
买入返售金融资产	200,000,500.00	-
应收证券清算款	-	2,994,295.37
应收利息	30,131,684.80	34,750,490.07
应收股利	-	-
应收申购款	142,540,225.51	-
递延所得税资产	-	-
其他资产	-	-
资产总计	1,562,135,481.32	1,476,883,042.04
负债和所有者权益	本期末 2015年12月31日	上年度末 2014年12月31日
负 债:		
短期借款	-	-
交易性金融负债	-	-
衍生金融负债	-	-
卖出回购金融资产款	145,000,000.00	616,852,305.80
应付证券清算款	910,674.67	4,037,152.26
应付赎回款	514,634.52	-
应付管理人报酬	498,162.40	335,584.58
应付托管费	142,332.14	95,881.29
应付销售服务费	136,772.61	133,585.49
应付交易费用	25,967.47	15,759.03
应交税费	-	-
应付利息	26,465.22	248,092.39
应付利润	-	-
递延所得税负债	-	-
其他负债	400,131.55	540,000.00
负债合计	147,655,140.58	622,258,360.84
所有者权益:		
实收基金	1,353,894,462.65	835,630,156.08
未分配利润	60,585,878.09	18,994,525.12
所有者权益合计	1,414,480,340.74	854,624,681.20
负债和所有者权益总计	1,562,135,481.32	1,476,883,042.04

注:报告截止日2015年12月31日,长信纯债一年定开债券A份额净值为1.0451元,份额总额802,811,565.28份,长信纯债一年定开债券C份额净值为1.0443元,份额总额551,082,897.37份。

7.2 利润表

会计主体:长信纯债一年定期开放债券型证券投资基金

本报告期:2015年1月1日至2015年12月31日

单位:人民币元

项 目	本期 2015年1月1日至2015年12月31日	上年度可比期间 2014年1月1日至2014年12月31日
一、收入	137,113,628.13	49,909,832.79
1.利息收入	88,720,206.18	28,795,296.72
其中:存款利息收入	339,092.79	2,631,292.46
债券利息收入	88,364,260.05	25,651,829.14
资产支持证券利息收入	-	91,625.29
买入返售金融资产收入	16,853.34	420,549.83
其他利息收入	-	-
2.投资收益(损失以"-"填列)	34,962,150.17	23,030,682.59
其中:股票投资收益	-	-
基金投资收益	-	-
债券投资收益	34,962,150.17	23,007,776.27
资产支持证券投资收益	-	22,906.32
贵金属投资收益	-	-
衍生工具收益	-	-
股利收益	-	-
3.公允价值变动收益(损失以"-"号填列)	13,423,362.73	-1,935,782.63
4.汇兑收益(损失以"-"号填列)	-	-
5.其他收入(损失以"-"号填列)	7,909.05	19,636.11
减:二、费用	30,923,657.89	12,927,510.22
1. 管理人报酬	6,289,786.16	2,378,353.81
2. 托管费	1,797,081.80	679,529.58
3. 销售服务费	2,608,274.98	510,592.28
4. 交易费用	66,539.81	53,530.53
5. 利息支出	19,655,848.15	8,758,819.90
其中:卖出回购金融资产支出	19,655,848.15	8,758,819.90
6. 其他费用	506,126.99	546,684.12
三、利润总额(亏损总额以"-"号填列)	106,189,970.24	36,982,322.57
减:所得税费用	-	-
四、净利润(净亏损以"-"号填列)	106,189,970.24	36,982,322.57

7.3 所有者权益(基金净值)变动表

会计主体:长信纯债一年定期开放债券型证券投资基金

本报告期:2015年1月1日至2015年12月31日

单位:人民币元

项 目	本期 2015年1月1日至2015年12月31日		
	实收基金	未分配利润	所有者权益合计
一、期初所有者权益(基金净值)	835,630,156.08	18,994,525.12	854,624,681.20
二、本期经营活动产生的基金净值变动数(本期利润)	-	106,189,970.24	106,189,970.24
三、本期基金份额交易产生的基金净值变动数(净值减少以"-"号填列)	518,264,306.57	24,198,174.19	542,462,480.76
其中:1.基金申购款	1,244,325,492.16	50,096,342.01	1,294,421,834.17
2.基金赎回款	-726,061,185.59	-25,898,167.82	-751,959,353.41
四、本期向基金份额持有人分配利润产生的基金净值变动(净值减少以"-"号填列)	-	-88,796,791.46	-88,796,791.46
五、期末所有者权益(基金净值)	1,353,894,462.65	60,585,878.09	1,414,480,340.74
项 目	上年度可比期间 2014年1月1日至2014年12月31日		
	实收基金	未分配利润	所有者权益合计
一、期初所有者权益(基金净值)	303,045,141.71	3,564,015.71	306,609,157.42
二、本期经营活动产生的基金净值变动数(本期利润)	-	36,982,322.57	36,982,322.57
三、本期基金份额交易产生的基金净值变动数(净值减少以"-"号填列)	532,585,014.37	9,876,019.21	542,461,033.58
其中:1.基金申购款	777,138,734.62	17,067,450.09	794,206,184.71
2.基金赎回款	-244,553,720.25	-7,191,430.88	-251,745,151.13
四、本期向基金份额持有人分配利润产生的基金净值变动(净值减少以"-"号填列)	-	-31,427,832.37	-31,427,832.37
五、期末所有者权益(基金净值)	835,630,156.08	18,994,525.12	854,624,681.20

报表附注为财务报表的组成部分。

本报告7.1至7.4财务报表由下列负责人签署:

叶烨 基金管理人负责人	覃波 主管会计工作负责人	孙红辉 会计机构负责人

7.4 报表附注

7.4.1 基金基本情况

长信纯债一年定期开放债券型证券投资基金(以下简称"本基金")于2013年7月11日经中国证券监督管理委员会(以下简称"中国证监会")《关于核准长信纯债一年定期开放债券型证券投资基金募集的批复》(证监许可[2013]911号文)批准,由长信基金管理有限责任公司依照《中华人民共和国证券投资基金法》及其配套规则和《长信纯债一年定期开放债券型证券投资基金基金合同》发售,基金合同于2013年11月29日正式生效。本基金为契约型开放式,存续期限不定。本基金根据认购、申购费用、赎回费用收取方式的不同,将基金份额分为不同的类别。在投资者认购、申购基金时收取认购、申购费用,在赎回时根据持有期限收取赎回费用,而不计提销售服务费的基金份额,称为A类基金份额;在投资者认购、申购基金份额时不收取认购、申购费用,在赎回时亦不收取赎回费,而是从本类别基金资产中计提销售服务费的基金份额,称为C类基金份额。不同基金份额类别之间不得互相转换。本基金的基金管理人为长信基金管理有限责任公司,基金托管人为中国工商银行股份有限公司(以下简称"中国工商银行")。

本基金于2013年10月28日至2013年11月22日募集,募集资金总额人民币302,940,982.40元,利息转份额人民币104,159.31元,募集规模为303,045,141.71份。上述募集资金已由毕马威华振会计师事务所(特殊普通合伙)验证,并出具了毕马威华振验字第1300470号验资报告。

根据《中华人民共和国证券投资基金法》及其配套规则、《长信纯债一年定期开放债券型证券投资基金基金合同》和《长信纯债一年定期开放债券型证券投资基金招募说明书》的有关规定,本基金投资于具有良好流动性的金融工具,包括国债、央行票据、金融债、地方政府债、企业债、公司债、中期票据、短期融资券、超级短期融资券、资产支持证券、次级债券、可分离交易可转债的纯债部分、债券回购、银行存款(包括协议存款、定期存款及其他银行存款)、货币市场工具及法律法规或中国证监会允许基金投资的其他金融工具,但须符合中国证监会相关规定。本基金不直接从二级市场买入股票、权证等权益类资产,也不参与一级市场的新股申购或增发新股,可转债仅投资二级市场可分离交易可转债的纯债部分。如法律法规或监管机构以后允许基金投资其他品种,基金管理人履行适当程序后,可以将其纳入投资范围,其投资比例遵循届时有效法律法规或相关规定。

本基金的投资组合比例为:投资于债券资产的比例不低于基金资产的80%,但在每次开放期前三个月、开放期及开放期结束后三个月的期间内,基金投资不受上述比例限制;开放期内,现金或者到期日在一年以内的政府债券的投资比例不低于基金资产净值的5%,在非开放期,本基金不受该比例的限制。

本基金的业绩比较基准为银行一年期定期存款利率(税后)×1.3+1.1%

根据《证券投资基金信息披露管理办法》,本基金定期报告在公开披露的第二个工作日,报中国证监会和基金管理人主要办公场所所在地中国证监会派出机构备案。

7.4.2 会计报表的编制基础

本基金以持续经营为基础。本财务报表符合中华人民共和国财政部(以下简称"财政部")颁布的企业会计准则的要求,同时亦按照中国证监会公告[2010]5号《证券投资基金信息披露XBRL模板第3号<年度报告和半年度报告>》以及中国证券投资基金协会于2012年11月16日颁布的《证券投资基金会计核算业务指引》编制财务报表。

7.4.3 遵循企业会计准则及其他有关规定的声明

本财务报表符合财政部颁布的企业会计准则的要求,真实、完整地反映了本基金2015年12月31日的财务状况、2015年度的经营成果和基金净值变动情况。

7.4.4 本报告期所采用的会计政策、会计估计与最近一期年度报告相一致的说明

本报告期所采用的会计估计发生变更,对本基金本报告期无重大影响,会计政策与上年度会计报表一致。

7.4.5 会计政策和会计估计变更以及差错更正的说明

7.4.5.1 会计政策变更的说明

本基金在本年度未发生重大会计政策变更。

7.4.5.2 会计估计变更的说明

为确保证券投资基金估值的合理性和公允性,根据估值处理标准,本基金自2015年3月27日起,对本基金所持有的在上海证券交易所、深圳证券交易所上市交易或挂牌转让的固定收益品种(估值处理标准另有规定的除外)的估值方法进行调整,采用第三方估值机构提供的价格进行估值。于2015年3月27日,相关调整对前一估值日基金资产净值的影响不超过0.50%。

7.4.5.3 差错更正的说明

本报告期本基金无重大会计差错。

7.4.6 税项

根据财税字[1998]55号文《财政部、国家税务总局关于证券投资基金税收问题的通知》、财税字[2002]128号文《关于开放式证券投资基金有关税收问题的通知》、财税[2004]78号文《关于证券投资基金税收政策的通知》、财税[2012]85号文《财政部、国家税务总局、证监会关于实施上市公司股息红利差别化个人所得税政策有关问题的通知》、财税[2015]101号《财政部、国家税务总局、证监会关于上市公司股息红利差别化个人所得税政策有关问题的通知》、财税[2005]103号文《关于股权分置试点改革有关税收政策问题的通知》、上证交字[2008]16号《关于做好调整证券交易印花税税率相关工作的通知》及深圳证券交易所于2008年9月18日发布的《深圳证券交易所关于做好证券交易印花税征收方式调整工作的通知》、财税[2008]1号文《财政部、国家税务总局关于企业所得税若干优惠政策的通知》及其他相关税务法规和实务操作,本基金适用的主要税项列示如下:

(1)以发行基金方式募集资金,不属于营业税征收范围,不征收营业税。

(2)证券投资基金管理人运用基金买卖股票、债券的差价收入暂免征收营业税和企业所得税。

(3)基金作为流通股股东在股权分置改革过程中收到由非流通股股东支付的股份、现金对价,暂免征收印花税、企业所得税和个人所得税。

(4)对基金取得的股票的股息、红利收入,债券的利息收入,由上市公司、发行债券的企业在向基金支付上述收入时代扣代缴20%的个人所得税。自2013年1月1日起,对所取得的