安信目标收益债券型证券投资基金

【2015】年度报告摘要

基金管理人:安信基金管理有限责任公司
基金托管人:中国农业银行股份有限公司
送出日期:2016年3月25日

§1 重要提示

基金管理人的董事会、董事保证本报告所载资料不存在虚假记载、误导性陈述或重大遗漏,并对其内容的真实性、准确性和完整性承担个别及连带的法律责任。本年度报告已经三分之二以上独立董事签字同意,并由董事长签发。

基金托管人中国农业银行股份有限公司根据本基金合同规定,于2015年3月22日复核了本报告中的财务指标、净值表现、利润分配情况、财务会计报告、投资组合报告等内容,保证复核内容不存在虚假记载、误导性陈述或者重大遗漏。

基金管理人承诺以诚实信用、勤勉尽责的原则管理和运用基金资产,但不保证基金一定盈利。

基金的过往业绩并不代表其未来表现。投资有风险,投资者在作出投资决策前应仔细阅读本基金的招募说明书及其更新。

本年度报告摘要摘自年度报告正文,投资者欲了解详细内容,应阅读年度报告正文。

本报告中财务资料已经审计。安永华明会计师事务所(特殊普通合伙)为本基金出具了2015年度标准无保留意见的审计报告,请投资者注意阅读。

本报告期自2015年1月1日起至12月31日止。

§2 基金简介

2.1 基金基本情况

基金简称	安信目标收益债券	
基金主代码	750002	
基金运作方式	契约型开放式	
基金合同生效日	2012年9月25日	
基金管理人	安信基金管理有限责任公司	
基金托管人	中国农业银行股份有限公司	
报告期末基金份额总额	1,392,073,384.75份	
基金合同存续期	不定期	
下属分级基金的基金简称:	安信目标收益债券A	安信目标收益债券C
下属分级基金的交易代码:	750002	750003
报告期末下属分级基金的份额总额	762,352,464.04份	629,720,920.71份

2.2 基金产品说明

投资目标	在严格控制风险的前提下,以3个月期上海银行间同业拆放利率(Shibor 3M)为收益跟踪目标,并力争实现超越目标基准的投资回报。
投资策略	基于货币政策研究、利率研究等宏观基本面研究,根据风险收益特征对普通债券、浮动利息债券、可转换债券和资产支持证券等大类资产安排配置比例。通过研究基准利率类型、利差水平、发行主体等因素,并结合市场预期分析和对市场基准利率走势的判断,制定浮息债的投资策略。密切跟踪债券发行市场的供应状况,深入研究利差变动,在重点研究发行人特征及其信用水平、债券类型、担保情况、发行利率和承销商构成的基础上积极参与债券一级市场投资。可转债的投资采取基本面分析和量化分析相结合的方法,利用期权定价模型等数量化方法对可转债的价值进行估算,选择价值低估的可转换债券进行投资。同时,持续研究和密切跟踪国内资产支持证券品种的发展,对普通的和创新性的资产支持证券品种进行深入分析,制定周密资产支持证券投资策略。普通债券投资策略包括品种配置策略、收益率曲线配置策略、利率策略、信用策略、债券选择策略、回购策略等。
业绩比较基准	3个月期上海银行间同业拆放利率(Shibor 3M)。
风险收益特征	本基金为债券型基金,其长期平均风险水平和预期收益率低于股票型基金和混合型基金,但高于货币市场基金,属于中低风险和收益水平的投资品种。
	安信目标收益债券A / 安信目标收益债券C

2.3 基金管理人和基金托管人

项目		基金管理人	基金托管人
名称		安信基金管理有限责任公司	中国农业银行股份有限公司
信息披露负责人	姓名	乔江晖	林葛
	联系电话	0755-82509990	010-66060069
	电子邮箱	service@essencefund.com	tgxxp@abchina.com
客户服务电话		4008-088-088	95599
传真		0755-82799292	010-68121816

2.4 信息披露方式

登载基金年度报告正文的管理人互联网网址	www.essencefund.com
基金年度报告备置地点	安信基金管理有限责任公司 地址:广东省深圳市福田区益田路6009号新世界商务中心36层

§3 主要财务指标、基金净值表现及利润分配情况

3.1 主要会计数据和财务指标

金额单位:人民币元

3.1.1 期间数据和指标	2015年		2014年		2013年	
	安信目标收益债券A	安信目标收益债券C	安信目标收益债券A	安信目标收益债券C	安信目标收益债券A	安信目标收益债券C
本期已实现收益	23,001,404.86	43,475,633.57	2,498,012.86	8,080,799.46	3,385,362.58	6,748,390.58
本期利润	28,582,245.10	49,596,121.71	4,222,284.61	9,626,527.31	4,424,968.08	6,699,540.43
加权平均基金份额本期利润	0.0744	0.0779	0.1278	0.0984	0.0615	0.0382
本期基金份额净值增长率	11.49%	11.11%	11.54%	10.98%	3.56%	3.16%
3.1.2 期末数据和指标	2015年末		2014年末		2013年末	
期末可供分配基金份额利润	0.0795	0.0637	0.0504	0.0401	0.0162	0.0108
期末基金资产净值	849,321,376.45	691,482,941.79	50,307,169.41	226,961,184.95	33,293,045.84	38,524,378.66
期末基金份额净值	1.114	1.098	1.075	1.064	1.016	1.011

注:1.基金业绩指标不包括持有人认(申)购或交易基金的各项费用,计入费用后实际收益水平要低于所列数字;

2.本期已实现收益指基金本期利息收入、投资收益、其他收入(不含公允价值变动收益)扣除相关费用后的余额,本期利润为本期已实现收益加上本期公允价值变动收益;

3.对期末可供分配利润,采用期末资产负债表中未分配利润与未分配利润中已实现部分的孰低数。

3.2 基金净值表现

3.2.1 基金份额净值增长率及其与同期业绩比较基准收益率的比较

安信目标收益债券A

阶段	份额净值增长率①	份额净值增长率标准差②	业绩比较基准收益率③	业绩比较基准收益率标准差④	①-③	②-④
过去三个月	1.64%	0.07%	0.69%	0.01%	0.95%	0.06%
过去六个月	3.24%	0.09%	1.41%	0.01%	1.83%	0.08%
过去一年	11.49%	0.15%	3.39%	0.01%	8.10%	0.14%
过去三年	28.77%	0.14%	13.15%	0.01%	15.62%	0.13%
自基金合同生效起至今	30.06%	0.13%	14.31%	0.01%	15.75%	0.12%

安信目标收益债券C

阶段	份额净值增长率①	份额净值增长率标准差②	业绩比较基准收益率③	业绩比较基准收益率标准差④	①-③	②-④
过去三个月	1.48%	0.07%	0.69%	0.01%	0.79%	0.06%
过去六个月	3.00%	0.09%	1.41%	0.01%	1.59%	0.08%
过去一年	11.11%	0.15%	3.39%	0.01%	7.72%	0.14%
过去三年	27.21%	0.14%	13.15%	0.01%	14.06%	0.13%
自基金合同生效起至今	28.35%	0.13%	14.31%	0.01%	14.04%	0.12%

注:1.根据《安信目标收益债券型证券投资基金合同》的约定,本基金的业绩比较基准为:3 个月期上海银行间同业拆放利率(Shibor 3M)。上海银行间同业拆放利率(Shanghai Interbank Offered Rate,简称Shibor),以位于上海的全国银行间同业拆借中心为技术平台计算、发布并命名,是由信用等级较高的银行组成报价团自主报出的人民币同业拆出利率计算确定的算术平均利率,是单利、无担保、批发性利率。中国人民银行成立Shibor工作小组,依据《上海银行间同业拆放利率(Shibor)实施准则》确定和调整报价银行团成员、监督和管理Shibor运行、规范报价行与指定发布人行为。3 个月期上海银行间同业拆放利率是Shibor系列品种中具有代表性的利率品种,目前已经成为票据贴现、协议存款、浮息债等产品的定价参照基准。由于同业拆放利率在数值上的恒正属性,本基金以Shibor 3M为业绩比较基准,符合本基金追求绝对收益的投资理念和为基金份额持有人实现超越基准收益的投资目标。

2.本基金基金合同生效日为2012年9月25日。表中所列基金及业绩比较基准的相关数值为2012年9月25日至2015年12月31日间各自的实际数值。

3.2.2 自基金合同生效以来基金份额累计净值增长率变动及其与同期业绩比较基准收益率变动的比较

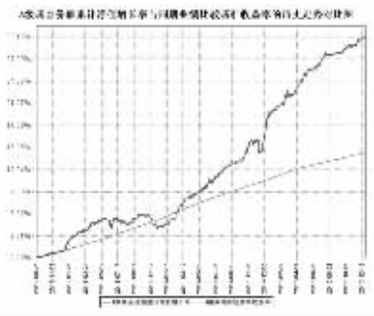



3.2.3 自基金合同生效以来基金每年净值增长率及其与同期业绩比较基准收益率的比较





3.3 过去三年基金的利润分配情况

单位:人民币元

安信目标收益债券A					
年度	每10份基金份额分红数	现金形式发放总额	再投资形式发放总额	年度利润分配合计	备注
2015	0.8000	2,721,552.97	41,014.98	2,762,567.95	
2014	0.5500	1,677,432.29	34,037.93	1,711,470.22	
2013	0.3000	2,719,981.95	97,056.61	2,817,038.56	
合计	1.6500	7,118,967.21	172,109.52	7,291,076.73	

单位:人民币元

安信目标收益债券C					
年度	每10份基金份额分红数	现金形式发放总额	再投资形式发放总额	年度利润分配合计	备注
2015	0.8000	11,929,844.04	9,684,751.76	21,614,595.80	
2014	0.5500	3,953,093.23	151,113.91	4,104,207.14	
2013	0.3000	6,956,381.57	209,127.36	7,165,508.93	
合计	1.6500	22,839,318.84	10,044,993.03	32,884,311.87	

§4 管理人报告

4.1 基金管理人及基金经理情况

4.1.1 基金管理人及其管理基金的经验

安信基金管理有限责任公司经中国证监会批准,成立于2011年12月,总部位于深圳,注册资本3.5亿元人民币,股东及股权结构为:五矿资本控股有限公司持有38.72%的股权,安信证券股份有限公司持有33%的股权,佛山市顺德区新碧贸易有限公司持有19.71%的股权,中广核财务有限责任公司持有8.57%的股权。

截至2015年12月31日,本基金管理人共管理17只开放式基金,具体如下:从2012年6月20日起管理安信策略精选灵活配置混合型证券投资基金;从2012年9月25日起管理安信目标收益债券型证券投资基金;从2012年12月18日起管理安信平稳增长混合型发起式证券投资基金;从2013年2月5日起管理安信现金管理货币市场基金;从2013年7月24日起管理安信宝利债券型证券投资基金(LOF)(原安信宝利分级债券型证券投资基金);从2013年11月8日起管理安信永利信用定期开放债券型证券投资基金;从2013年12月31日起管理安信鑫发优选灵活配置混合型证券投资基金;从2014年4月21日起管理安信价值精选股票型证券投资基金;从2014年11月24日起管理安信现金增利货币市场基金;从2015年3月19日起管理安信消费医药主题股票型证券投资基金;从2015年4月15日起管理安信动态策略灵活配置混合型证券投资基金;从2015年5月14日起管理安信中证一带一路主题指数分级证券投资基金;从2015年5月20日起管理安信优势增长灵活配置混合型证券投资基金;从2015年5月25日起管理安信稳健增值灵活配置混合型证券投资基金;从2015年6月5日起管理安信鑫安得利灵活配置混合型证券投资基金;从2015年8月7日起管理安信新常态沪港深精选股票型证券投资基金;从2015年11月24日起管理安信新动力灵活配置混合型证券投资基金。

4.1.2 基金经理(或基金经理小组)及基金经理助理简介

姓名	职务	任本基金的基金经理(助理)期限		证券从业年限	说明
		任职日期	离任日期		
李勇	本基金的基金经理、公司固定收益投资总监兼固定收益部总经理	2012年9月25日	-	9	李勇先生,经济学硕士。历任中国农业银行股份有限公司总行金融市场部交易员、高级投资经理。现任安信基金管理有限责任公司固定收益投资总监兼固定收益部总经理。曾任安信平稳增长混合型发起式证券投资基金的基金经理;现任安信目标收益债券型证券投资基金、安信现金管理货币市场基金、安信永利信用定期开放债券型证券投资基金的基金经理。
张 翼飞	本基金的基金经理助理	2012年11月9日	-	4.5	张翼飞先生,经济学硕士。历任摩根轧机(上海)有限公司财务部会计、财务主管,上海市国有资产监督管理委员会规划发展处研究员,秦皇岛嘉隆高科实业有限公司财务总监,日盛嘉富证券国际有限公司上海代表处研究部研究员。现任职于安信基金管理有限责任公司固定收益部。曾任安信现金管理货币市场基金的基金经理助理;现任安信目标收益债券型证券投资基金、安信永利信用定期开放债券型证券投资基金的基金经理助理,安信现金管理货币市场基金、安信现金增利货币市场基金、安信稳健增值灵活配置混合型证券投资基金的基金经理。
刘 献荣	本基金的基金经理助理	2014年11月7日	2015年3月9日	8	刘献荣女士,经济学硕士。历任中国建设银行青岛市分行中山路支行信贷员,联合资信评估有限公司工商企业部分析师,安信基金管理有限责任公司固定收益部研究员。现任安信基金管理有限责任公司固定收益部投资经理。
周仁	本基金的基金经理助理	2015年10月26日	-	0.5	周仁先生,金融硕士。曾任安信基金管理有限责任公司固定收益部研究助理。现任安信基金管理有限责任公司固定收益部基金经理助理。现任安信目标收益债券型证券投资基金、安信现金管理货币市场基金、安信永利信用定期开放债券型证券投资基金、安信现金增利货币市场基金、安信稳健增值灵活配置混合型证券投资基金的基金经理助理。
魏晓非	本基金的基金经理助理	2015年3月9日	2015年7月24日	8	魏晓非女士,法学硕士。先后在安信证券股份有限公司、安信基金管理有限责任公司工作,现在安信基金管理有限责任公司固定收益部从事固定收益类投资工作。现任安信目标收益债券型证券投资基金、安信现金管理货币市场基金、安信永利信用定期开放债券型证券投资基金、安信现金增利货币市场基金、安信稳健增值灵活配置混合型证券投资基金的基金经理助理。
魏晓非	本基金的基金经理助理	2015年10月26日	-	8	魏晓非女士,法学硕士。先后在安信证券股份有限公司、安信基金管理有限责任公司工作,现在安信基金管理有限责任公司固定收益部从事固定收益类投资工作。现任安信目标收益债券型证券投资基金、安信现金管理货币市场基金、安信永利信用定期开放债券型证券投资基金、安信现金增利货币市场基金、安信稳健增值灵活配置混合型证券投资基金的基金经理助理。

注:1.基金经理的“任职日期”按基金合同生效日填写;基金经理助理的“任职日期”根据公司决定的聘任日期填写。“离任日期”根据公司决定的公告(生效)日期填写。

2.证券从业年限计算标准遵从行业协会《证券业从业人员资格管理办法》中关于证券从业人员范围的相关规定。

4.2 管理人对报告期内本基金运作遵规守信情况的说明

本报告期内,本基金管理人严格遵守《中华人民共和国证券投资基金法》、《证券投资基金销售管理办法》、《证券投资基金运作管理办法》、《证券投资基金信息披露管理办法》等有关法律法规、监管部门的相关规定及基金合同的约定,依照诚实信用、勤勉尽责、安全高效的原则管理和运用基金资产,在认真控制投资风险的基础上,为基金份额持有人谋求最大利益,没有损害基金份额持有人利益的行为。

4.3 管理人对报告期内公平交易情况的专项说明

4.3.1 公平交易制度和控制方法

本基金管理人采用T值检验等统计方法,定期对旗下管理的所有基金和投资组合之间发生的同一交易日内、三个交易日内、五个交易日内的同向交易价差进行专项分析和检查。分析结果显示,本基金与本基金管理人旗下管理的所有其他基金和投资组合之间,不存在通过相同品种的同向交易进行投资组合间利益输送的行为。

4.3.2 公平交易制度的执行情况

本报告期内,本基金管理人严格执行《证券投资基金管理公司公平交易制度指导意见》和公司制定的公平交易相关制度,公平对待旗下管理的所有基金和投资组合,未出现违反公平交易制度的情况,亦未受到监管机构的相关调查。

4.3.3 异常交易行为的专项说明

本报告期内未发现本基金存在异常交易行为。本报告期内,本公司所有投资组合参与的交易所公开竞价同日反向交易成交较少的单边交易量未超过该证券当日成交量的5%。

4.4 管理人对报告期内基金的投资策略和业绩表现的说明

4.4.1 报告期内基金投资策略和运作分析

在上半年,我们加了少量杠杆配置了大量高评级的中票和短融作为底仓,同时配置了适量长久期利率债和少量可转债,由于我们拉长了久期并加了适量杠杆,因此实现了较好的收益。之后随着股票市场的大幅下跌,债市逐渐成为资金的避风港,债券收益率逐渐下行,由于我们配置的多为中长久期的债券,因此享受到了这波行情。8月份开始,我们开始逐渐缩短久期,买入了大量的短融和短久期利率债。总结全年的投资,我们在前半段看准市场走势并迅速加大杠杆和久期,因此取得了优异的成绩。下半年,由于对债市过热可能面临风险的考虑,我们逐渐降杠杆、缩短久期,这也使得我们在下半年并未延续上半年的优异表现。另外值得一提的是我们只选择高评级债券进行投资,在这轮信用事件的爆发中我们很好地规避了信用风险。

4.4.2 报告期内基金的业绩表现

在报告期内,安信目标收益A的收益率为11.49%,安信目标收益C的收益率为11.11%,为基金持有人带来了良好的投资收益。

4.5 管理人对宏观经济、证券市场及行业走势的简要展望

首先概括下目前宏观经济的情况。随着经济持续在底部徘徊,现在大家普遍的共识是我国经济经济将在一段时间内处在L型底的环境下,目前是内需不振且外需不稳,亟待过剩产能逐步出清。为了配合政府的供给侧改革,央行在本年度进行了5次降息和5次降准,维持了相对宽松的货币政策。但是市场也存在对资金面有扰动的因素,主要有两个:其一是美元加息带来的资本外流和人民币贬值预期。其二是改革正处在攻坚阶段,政府调低了经济增长的目标以使得过剩产能有逐步出清的空间,而该政策使得央行不能过度放水。所以新的年度里,稳健的货币政策和积极的财政政策将会是主旋律,不能对央行去大量放水有过高期望。在国家调低经济增长预期的同时,我们也要调低债券市场的目标收益。

再看债券市场,由于经济持续恶化及股票、大宗等资产价格的大幅下跌,债市在本年度延续了值牛行情。债市高收益资产缺少的如今正成为各路资金的避风港,与此同时债券的收益率也在逐渐下降,其中具代表性的有十年期国债突破3%的整数关口。期限利差、信用利差都在大幅缩小。在这一轮大的行情中也伴随着少量的回调,但仍不改收益率下行的趋势。但是,在债牛逐渐行进的过程中我们也要注意可能的风险,我们认为风险包括但不限于以下几点:1.美元加息导致资本外流,人民币汇率承压。这点压缩了货币政策的宽松空间。2.债券供给增加。随着地方政府债及公司债的大量发行,预测明年的债券供给甚至会超过今年。3.经济可能底部企稳。随着改革的推进,不排除经济在明年企稳。4.债市的去杠杆风险。由于管理层逐步对债券市场高杠杆问题的担忧,债市的杠杆可能会面临调整的风险。

我们依此判断明年债券市场可能会处在震荡的区间中,而且随着经济持续恶化,信用风险也可能在明年引来集中爆发,因此可以掌握好节奏进行波段操作,同时严格把控风险,尤其在择券时注意信用风险。

4.6 管理人对报告期内基金估值程序等事项的说明

报告期内,本基金的估值业务严格按照相关的法律法规、基金合同以及《安信基金管理有限责任公司估值管理制度》开展。

公司基金的日常估值业务由运营部负责,运营部在日常估值管理中,必须严格遵循各项法律法规及基金合同的规定,及时准确对基金资产估值事项进行基金估值。运营部对基金所使用的估值系统进行总体规划和组织实施,建立并不断完善基金资产估值系统。另外,公司成立基金估值委员会,主任委员由公司总经理担任,成员由副总经理、运营部、研究部、监察稽核部人员组成,投资部门相关人员列席。估值委员会的相关成员均具备相应的专业胜任能力和相关工作经历。

估值委员会负责审定公司基金估值业务管理制度,建立健全估值决策体系,确定不同基金产品及投资品种的估值方法,保证公司估值业务准确真实地反映基金相关金融资产和金融负债的公允价值。估值委员会采取临时会议的方式召开会议,在发生了影响估值政策和程序的有效性及适用性的情况时,运营部应及时提请估值委员会召开会议修订估值方法,以保证其持续适用。估值委员会会议决议须经全体委员半数以上投票表决同意方能通过,并形成书面文件妥善保管。对于重大事项,应在充分征求监管机构、托管银行、会计师事务所、律师事务所意见的基础上,再行表决。估值政策和程序的修订经估值委员会审批通过后方可实施。

估值委员会中各成员的职责分工如下:运营部凭借专业技能和对市场产品长期丰富的估值经验以及对相关法律法规的熟练掌握,对没有市价的投资品种的估值方法在其专业领域提供专业意见。研究部凭借丰富的专业技能和对市场产品的长期深入的跟踪研究,对没有市价的投资品种综合宏观经济、行业发展及个股状况等因素,从价值投资的角度进行理论分析,并根据分析的结果建议应采用的估值方法及合理的估值区间。研究部根据估值委员会提出的多种估值方法预案,利用金融工程研究体系各种经济基础数据和数量化工具,针对不同的估值方法及估值模型进行演算,为估值委员会寻找公允的、操作性较强的估值方法提供数理依据。监察稽核部对估值委员会临时会议的全程讨论、做出的决议、提交的基金估值信息披露文件进行合规性审查。投资部门相关人员和基金经理有权列席估值委员会会议,但不得干涉估值委员会作出的决定及估值政策的执行。

本基金管理人参与估值流程各方之间不存在任何重大利益冲突。截止报告期末本基金管理人未与任何外部估值定价服务机构签约。

4.7 管理人对报告期内基金利润分配情况的说明

根据《安信目标收益债券型证券投资基金合同》及最新的招募说明书约定:“在符合有关基金分红条件的前提下,本基金每年收益分配次数最多为12次,每份基金份额应次分配比例不得低于该次收益分配基准日每份基金份额可供分配利润的60%”。

本基金以2015年4月22日为收益分配基准日,于2015年4月30日对本基金A类和C类份额持有人按每10份基金份额分配人民币0.8元进行分红。其中向A类份额持有人以现金形式发放人民币2,721,552.97元,再投资形式发放人民币41,014.98元,实际分配收益为人民币2,762,567.96元;向C类份额持有人以现金形式发放人民币11,929,844.04元,再投资形式发放人民币元9,684,751.76,实际分配收益为人民币21,614,595.80元。符合相关法律法规的有关规定以及基金合同、招募说明书的有关约定。

本基金已实现尚未分配的可供分配收益部分,将严格按照基金合同的约定适时向投资者予以分配。

4.8 报告期内管理人对本基金持有人数或基金资产净值预警情形的说明

本报告期内,本基金未出现连续20个工作日基金份额持有人不满200人或基金资产净值低于5000万元人民币的情形。

§5 托管人报告

5.1 报告期内本基金托管人遵规守信情况声明

在托管本基金的过程中,本基金托管人中国农业银行股份有限公司严格遵守《证券投资基金法》相关法律法规的规定以及基金合同、托管协议的约定,对本基金基金管理人—安信基金管理有限责任公司2015年1月1日至2015年12月31日基金的投资运作,进行了认真、独立的计核算和必要的投资监督,认真履行了托管人的义务,没有从事任何损害基金份额持有人利益的行为。

5.2 托管人对报告期内本基金投资运作遵规守信、净值计算、利润分配等情况的说明

本托管人认为,安信基金管理有限责任公司在本基金的投资运作、基金资产净值的计算、基金份额申购赎回价格的计算、基金费用开支及利润分配等问题上,不存在损害基金份额持有人利益的行为;在报告期内,严格遵守了《证券投资基金法》等有关法律法规,在各重要方面的运作严格按照基金合同的规定进行。

5.3 托管人对本年度报告中财务信息等内容的真实、准确和完整发表意见

本托管人认为,安信基金管理有限责任公司的信息披露事务符合《证券投资基金信息披露管理办法》及其他相关法律法规的规定,基金管理人所编制和披露的本基金年度报告中的财务指标、净值表现、收益分配情况、财务会计报告、投资组合报告等信息真实、准确、完整,未发现有损害基金持有人利益的行为。

§6 审计报告

安永华明会计师事务所(特殊普通合伙)审计了安信目标收益债券型证券投资基金财务报表,包括2015年12月31日的资产负债表,2015年度的利润表及所有者权益(基金净值)变动表以及财务报表附注,并出具了标准无保留意见的审计报告。投资者欲了解详细内容,可通过年度报告正文查看审计报告全文。

§7 年度财务报表

7.1 资产负债表

会计主体:安信目标收益债券型证券投资基金

报告截止日:2015年12月31日

单位:人民币元

资 产	本期末 2015年12月31日	上年度末 2014年12月31日
资 产:		
银行存款	1,129,117.86	1,576,600.17
结算备付金	17,669,478.97	4,353,209.96
存出保证金	183,499.56	57,076.06
交易性金融资产	1,723,231,915.65	451,122,014.56
其中:股票投资	-	-
基金投资	-	-
债券投资	1,723,231,915.65	451,122,014.56
资产支持证券投资	-	-
贵金属投资	-	-
衍生金融资产	-	-
买入返售金融资产	-	-
应收证券清算款	18,073,294.90	2,742,125.12
应收利息	25,791,945.80	13,094,817.67
应收股利	-	-
应收申购款	6,133.08	-
递延所得税资产	-	-
其他资产	-	-
资产总计	1,786,085,385.82	472,945,843.54
负债和所有者权益	本期末 2015年12月31日	上年度末 2014年12月31日
负 债:		
短期借款	-	-
交易性金融负债	-	-
衍生金融负债	-	-
卖出回购金融资产款	225,427,000.00	191,678,964.70
应付证券清算款	18,146,879.64	1,566,765.26
应付赎回款	38,492.60	1,863,589.87
应付管理人报酬	984,435.67	161,902.14
应付托管费	281,267.32	46,257.78
应付销售服务费	304,203.91	78,436.26
应付交易费用	16,937.35	12,350.99
应交税费	-	159.60
应付利息	11,666.52	8,936.60
应付利润	-	-
递延所得税负债	-	-
其他负债	70,184.57	260,125.98
负债合计	245,281,067.58	195,677,489.18
所有者权益:		
实收基金	1,392,073,384.75	260,110,247.85
未分配利润	148,730,933.49	17,158,106.51
所有者权益合计	1,540,804,318.24	277,268,354.36
负债和所有者权益总计	1,786,085,385.82	472,945,843.54

注:报告截止日为2015年12月31日,安信目标收益债券型证券投资基金A类基金份额净值1.114元,安信目标收益债券型证券投资基金C类基金份额净值1.098元;基金份额总额1,392,073,384.75份,其中安信目标收益债券型证券投资基金A类基金份额762,352,464.04份,安信目标收益债券型证券投资基金C类基金份额629,720,920.71份。

7.2 利润表

会计主体:安信目标收益债券型证券投资基金

本报告期:2015年1月1日至2015年12月31日

单位:人民币元

项 目	本期 2015年1月1日至2015年12月31日	上年度可比期间 2014年1月1日至2014年12月31日
一、收入	96,212,697.48	18,647,915.79
1.利息收入	53,433,354.98	9,152,884.84
其中:存款利息收入	456,661.06	89,309.36
债券利息收入	52,812,445.62	8,990,366.10
资产支持证券利息收入	-	-
买入返售金融资产收入	164,248.30	73,209.38
其他利息收入	-	-
2.投资收益(损失以“-”填列)	30,944,309.21	6,193,265.00
其中:股票投资收益	-1,031,275.02	984,180.18
基金投资收益	-	-
债券投资收益	31,975,584.23	5,209,084.82
资产支持证券投资收益	-	-
贵金属投资收益	-	-
衍生工具收益	-	-
股利收益	-	-
3.公允价值变动收益(损失以“-”号填列)	11,701,328.38	3,269,999.60
4.汇兑收益(损失以“-”号填列)	-	-
5.其他收入(损失以“-”号填列)	133,704.91	31,766.35
减:二、费用	18,034,330.67	4,799,103.87
1. 管理人报酬	7,802,137.38	954,954.49
2. 托管费	2,229,182.10	272,844.17
3. 销售服务费	2,774,743.84	405,433.85
4. 交易费用	183,807.35	37,764.17
5. 利息支出	4,596,315.73	2,718,541.82
其中:卖出回购金融资产支出	4,596,315.73	2,718,541.82
6. 其他费用	448,144.27	409,565.37
三、利润总额(亏损总额以“-”号填列)	78,178,366.81	13,848,811.92
减:所得税费用	-	-
四、净利润(净亏损以“-”号填列)	78,178,366.81	13,848,811.92

7.3 所有者权益(基金净值)变动表

会计主体:安信目标收益债券型证券投资基金

本报告期:2015年1月1日至2015年12月31日

单位:人民币元

项目	本期 2015年1月1日至2015年12月31日		
	实收基金	未分配利润	所有者权益合计
一、期初所有者权益(基金净值)	260,110,247.85	17,158,106.51	277,268,354.36
二、本期经营活动产生的基金净值变动(本期利润)	-	78,178,366.81	78,178,366.81
三、本期基金份额交易产生的基金净值变动(净值减少以“-”号填列)	1,131,963,136.90	77,771,623.92	1,209,734,760.82
其中:1.基金申购款	2,850,576,720.63	231,989,143.43	3,082,565,864.06
2.基金赎回款	-1,718,613,583.73	-154,217,519.51	-1,872,831,103.24
四、本期向基金份额持有人分配利润产生的基金净值变动(净值减少以“-”号填列)	-	-24,377,163.75	-24,377,163.75
五、期末所有者权益(基金净值)	1,392,073,384.75	148,730,933.49	1,540,804,318.24
	上年度可比期间 2014年1月1日至2014年12月31日		
项目	实收基金	未分配利润	所有者权益合计
一、期初所有者权益(基金净值)	70,875,797.75	941,626.75	71,817,424.50
二、本期经营活动产生的基金净值变动(本期利润)	-	13,848,811.92	13,848,811.92
三、本期基金份额交易产生的基金净值变动数(本期利润)	189,234,450.10	8,183,345.20	197,417,795.30
其中:1.基金申购款	382,831,643.73	16,734,862.59	399,566,506.32
2.基金赎回款	-193,597,193.63	-8,551,517.39	-202,148,711.02
四、本期向基金份额持有人分配利润产生的基金净值变动(净值减少以“-”号填列)	-	-5,815,677.36	-5,815,677.36
五、期末所有者权益(基金净值)	260,110,247.85	17,158,106.51	277,268,354.36

报表附注为财务报表的组成部分。

本报告 7.1 至 7.4 财务报表由下列负责人签署:

_____刘入领_____ _____廖维坤_____ _____尚尔航_____

基金管理人负责人 主管会计工作负责人 会计机构负责人

7.4 报表附注

7.4.1 基金基本情况

安信目标收益债券型证券投资基金(以下简称“本基金”)经中国证券监督管理委员会(以下简称“中国证监会”)2012年8月7日下发的证监许可[2012]1068号文“关于核准安信目标收益债券型证券投资基金募集的批复”的核准,由安信基金管理有限责任公司依照《中华人民共和国证券投资基金法》和《安信目标收益债券型证券投资基金合同》负责公开募集。本基金为契约型开放式,存续期限不定,首次募集期间为2012年8月27日至2012年9月21日,募集结束经安永华明会计师事务所(特殊普通合伙)验证并出具安永华明(2012)验字60962175_H05号验资报告。

经向中国证监会备案,《安信目标收益债券型证券投资基金基金合同》于2012年9月25日正式生效,截至2012年9月25日止,安信目标收益债券型证券投资基金已收到的首次发售募集的有效认购资金净额为人民币1,945,633,347.77元,折合1,945,633,347.77份基金份额;有效认购资金在首次发售募集期内产生的利息为人民币1,315,844.02元,折合1,315,844.02份基金份额,其中A类基金已收到的首次发售募集的有效认购资金扣除认购费后的净认购金额为人民币407,713,339.07元,折合407,713,339.07份基金份额;有效认购资金在首次发售募集期内产生的利息为人民币320,574.11元,折合320,574.11份基金份额。C类基金已收到的首次发售募集的有效认购资金金额为人民币1,537,920,008.70元,折合1,537,920,008.70份基金份额;有效认购资金在首次发售募集期内产生的利息为人民币995,269.91元,折合995,269.91份基金份额。以上收到的实收基金共计人民1,946,949,191.79元,折合1,946,949,191.79份基金份额。本基金的基金管理人为安信基金管理有限责任公司,注册登记机构为安信基金管理有限责任公司,基金托管人为中国农业银行股份有限公司。

根据《中华人民共和国证券投资基金法》和《安信目标收益债券型证券投资基金合同》的有关规定,本基金的投资范围为具有良好流动性的金融工具,包括国内依法发行上市的国债、央行票据、地方政府债、金融债、公司债、企业债、短期融资券、资产支持证券、可转换债券、可分离债券、回购和银行存款等金融工具以及法律法规或中国证监会允许基金投资的其他国定收益类证券品种(但须符合中国证监会的相关规定)。本基金不直接在二级市场买入股票、权证等权益类资产,也不参与一级市场新股申购或增发新股,仅可持有因可转债转股所形成的股票、因所持有股票所派发的权证以及因投资可分离债券而产生的权证。因上述原因持有的股票和权证等资产,本基金应在其可交易之日起的30 个交易日内卖出。如法律法规或监管机构以后允许基金投资其他品种,基金管理人履行适当程序后,可以将其纳入投资范围,其投资比例遵循届时有效法律法规或相关规定。本基金各类资产投资比例范围为:固定收益类资产的比例不低于基金资产的80%;现金或到期日在一年以内的政府债券的比例合计不低于基金资产净值的5%。

本基金的业绩比较基准为:3 个月期上海银行间同业拆放利率(Shibor 3M)。

7.4.2 会计报表的编制基础

本财务报表系按照财政部颁布的《企业会计准则—基本准则》以及其后颁布及修订的具体会计准则、其后颁布的应用指南、解释以及其他相关规定(以下合称“企业会计准则”)编制,同时,对于在具体会计核算和信息披露方面,也参考了中国证监会证券业协会修订并发布的《证券投资基金会计核算业务指引》、中国证监会制定的《关于进一步规范证券投资基金估值业务的指导意见》、《关于证券投资基金执行<企业会计准则>估值业务及分配操作估计价有关事项的通知》、《证券投资基金信息披露管理办法》、《证券投资基