银河竞争优势成长混合型证券投资基金

【2015】第四季度报告

基金管理人:银河基金管理有限公司
基金托管人:中国银行股份有限公司
报告送出日期:2016年1月22日

§1 重要提示

基金管理人的董事会及董事保证本报告所载资料不存在虚假记载、误导性陈述或重大遗漏,并对其内容的真实性、准确性和完整性承担个别及连带责任。

基金托管人中国银行股份有限公司根据本基金合同规定,于2016年01月20日复核了本报告中的财务指标、净值表现和投资组合报告等内容,保证复核内容不存在虚假记载、误导性陈述或者重大遗漏。

基金管理人承诺以诚实信用、勤勉尽责的原则管理和运用基金资产,但不保证基金一定盈利。

基金的过往业绩并不代表其未来表现。投资有风险,投资者在作出投资决策前应仔细阅读本基金的招募说明书。

本报告中财务资料未经审计。

本报告期自2015年10月1日起至12月31日止。

§2 基金产品概况

基金简称	银河成长混合
场内简称	-
交易代码	519668
前端交易代码	-
后端交易代码	-
基金运作方式	契约型开放式
基金合同生效日	2008年5月26日
报告期末基金份额总额	506,965,345.83份
投资目标	在有效控制风险、保持良好流动性的前提下,通过主动式管理,追求基金中长期资本增值。
投资策略	本基金的投资策略主要体现在战略资产配置、股票投资策略、债券投资策略和其他品种投资策略(包括权证、资产支持证券等)四个层面。本基金主要根据个股精选结果决定股票资产配置。本基金管理人将从宏观、中观和微观面等多个角度综合分析评判证券市场的特点及其演化趋势,分析股票、债券等资产的预期收益与风险的匹配关系,在此基础上,结合预期收益良好的可投资股票的数量,在投资比例限制范围内,确定或调整投资组合中股票和债券的比例。在股票投资策略上,本基金采用"自下而上"的选股策略,通过定性分析和定量分析相结合的方法,以企业可持续的竞争优势分析为核心,通过基本分析(Fundamental Analysis)和相对投资价值评估(Relative Evaluation),从竞争优势的角度,精选具有持续竞争优势和成长性的优质上市公司,在合理估值的基础上进行投资。本基金债券投资的主要策略包括利率预期策略、收益率曲线策略、类属配置策略、单券选择策略、可转换债券投资策略。其他品种投资策略包括权证、资产支持证券投资等。
业绩比较基准	业绩基准收益率=沪深300 指数收益率×80%+上证国债指数收益率×20%。
风险收益特征	本基金是混合型基金,其预期收益及风险水平高于货币市场基金、债券型基金,低于股票型基金,属于风险水平相对较高的基金。
基金管理人	银河基金管理有限公司
基金托管人	中国银行股份有限公司

§3 主要财务指标和基金净值表现

3.1 主要财务指标

单位:人民币元

主要财务指标	报告期(2015年10月1日 - 2015年12月31日)
1.本期已实现收益	190,642,033.64
2.本期利润	279,355,995.57
3.加权平均基金份额本期利润	0.4787
4.期末基金资产净值	973,354,693.33
5.期末基金份额净值	1.9200

注:1、本基金合同于2008年5月26日生效。

2、本期已实现收益是指基金本期利息收入、投资收益、其他收入(不含公允价值变动收益)扣除相关费用后的余额,本期利润为本期已实现收益加上本期公允价值变动收益;

3、上述基金业绩指标不包括持有人认购或交易基金的各项费用,计入费用后实际收益水平要低于所列数字。

3.2 基金净值表现

3.2.1 本报告期基金份额净值增长率及其与同期业绩比较基准收益率的比较

阶段	净值增长率①	净值增长率标准差②	业绩比较基准收益率③	业绩比较基准收益率标准差④	①-③	②-④
过去三个月	31.98%	1.90%	13.57%	1.34%	18.41%	0.56%

注:本基金的业绩比较基准为:沪深300 指数收益率×80%+上证国债指数收益率×20%,每日进行再平衡过程。

3.2.2 自基金合同生效以来基金累计净值增长率变动及其与同期业绩比较基准收益率变动的比较

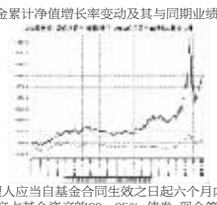

注:按基金合同规定,基金管理人应当自基金合同生效之日起六个月内使基金的投资组合比例符合基金合同的约定:本基金投资的股票资产占基金资产的60-95%,债券、现金等金融工具占基金资产的比例为5%-40%,现金或者到期日在一年以内的政府债券不低于基金资产净值的5%,权证的投资比例不超过基金资产净值的3%,资产支持证券的投资比例不超过基金资产净值的20%。截止本报告期末,本基金各项资产配置比例符合合同约定。

3.3 其他指标

注:无。

§4 管理人报告

4.1 基金经理(或基金经理小组)简介

姓名	职务	任本基金的基金经理期限		证券从业年限	说明
		任职日期	离任日期		
王培	银河竞争优势成长混合型证券投资基金的基金经理、银河创新成长混合型证券投资基金的基金经理、银河主题策略混合型证券投资基金的基金经理、股票投资部副总监	2013年10月30日	-	9	硕士研究生学历,曾就职于国泰君安证券股份有限公司研究所,从事石化化工行业的研究分析工作。2009年7月加入银河基金管理有限公司,历任研究员、基金经理助理等职务,2011年6月起担任银河创新成长混合型证券投资基金的基金经理,2013年5月至2015年5月担任银河沪深300成长增强指数分级证券投资基金的基金经理,2015年5月起担任银河主题策略混合型证券投资基金的基金经理,2015年6月起担任股票投资部副总监。

注:1、上表中任职、离职日期均为我公司做出决定之日;

2、证券从业年限按其从事证券相关行业的从业经历累计年限计算。

4.2 管理人对报告期内本基金运作遵规守信情况的说明

本报告期内,本基金管理人严格遵守《证券法》、《证券投资基金法》、《基金合同》和其他有关法律法规的规定,本着"诚实信用、勤奋律己、创新图强"的原则管理和运用基金资产,在合法合规的前提下谋求基金资产的保值和增值,努力实现基金份额持有人的利益,无损害基金份额持有人利益的行为,基金投资范围、投资比例及投资组合符合有关法规及基金合同的规定。

随业务的发展和规模的扩大,本基金管理人将继续秉承"诚信稳健、勤奋律己、创新图强"的理念,严格遵守《证券法》、《证券投资基金法》等法律法规的规定,进一步加强风险管理和完善内部控制体系,为基金份额持有人谋求长期稳定的回报。

4.3 公平交易专项说明

4.3.1 公平交易制度的执行情况

本报告期内,公司旗下管理的所有投资组合严格执行相关法律法规及公司制度,在授权管理、研究分析、投资决策、交易执行、行为监控等方面对公平交易制度予以落实,确保公平对待不同投资组合。同时,公司针对不同投资组合的整体收益率差异以及分投资类别(股票、债券)的收益率差异进行了分析。

针对同向交易部分,本报告期内,公司对旗下管理的所有投资组合(完全复制的指数基金除外),连续四个季度期间内、不同时间窗下(日内、3日内、5日内)公开竞价交易的证券进行了价差分析,并针对溢价金额、占优比情况及显著性检验结果进行了梳理和分析,未发现重大异常情况。

针对反向交易部分,公司对旗下不同投资组合临近日的反向交易(包括股票和债券)的交易时间、交易价格进行了梳理和分析,未发现重大异常情况。本报告期内,不存在所有投资组合参与的交易所公开竞价同日反向交易成交较少的单边成交量超过该证券当日成交量的5%的情况(完全复制的指数基金除外)。

对于以公司名义进行的一级市场申购等交易,各投资组合经理均严格按照制度规定,事前确定好申购价格和数量,按照价格优先、比例分配的原则对获配额度进行分配。

4.3.2 异常交易行为的专项说明

本报告期内,未发现本基金与其它投资组合之间有可能导致不公平交易和利益输送的异常交易。

4.4 报告期内基金的投资策略和业绩表现说明

4.4.1 报告期内基金投资策略和运作分析

追溯上季度策略,本基金认为市场更多的是在区间徘徊,由于本轮股灾时间短,跌幅大,很多个股价值在慢慢体现,而经过了一轮大清洗,更多的优质公司也会脱颖而出,随着个股估值匹配度的增加,创业板的实质性分化在震荡市中会表现的更加明显。实际操作过程中,在保持中小市值为主的投资风格的基础上,始终保留了一定比例的低估值品种,随着市场热情逐步恢复,也逐步兑现了反弹较多的小市值公司,到11月后主题市场开始活跃,本基金也逐步增配了相关领域个股。

行业方面,依然维持在传媒、消费、互联网、流通等新兴领域,增持了银行、券商、保险、地产等价值行业。

4.4.2 报告期内基金的业绩表现

2015年第4季度基金净值收益率为31.98%,成长基金业绩比较基准收益率为13.57%。

§5 投资组合报告

5.1 报告期末基金资产组合情况

序号	项目	金额(元)	占基金总资产的比例(%)
1	权益投资	663,400,301.32	67.71
	其中:股票	663,400,301.32	67.71
2	固定收益投资	-	-
	其中:债券	-	-
	资产支持证券	-	-
3	贵金属投资	-	-
4	金融衍生品投资	-	-
5	买入返售金融资产	-	-
	其中:买断式回购的买入返售金融资产	-	-
6	银行存款和结算备付金合计	266,763,515.77	27.23
7	其他资产	49,633,853.38	5.07
8	合计	979,797,670.47	100.00

5.2 报告期末按行业分类的股票投资组合

序号	行业类别	公允价值(元)	占基金资产净值比例(%)
A	农、林、牧、渔业	-	-
B	采矿业	-	-
C	制造业	280,986,030.21	28.87
D	电力、热力、燃气及水生产和供应业	-	-
E	建筑业	-	-
F	批发和零售业	-	-
G	交通运输、仓储和邮政业	25,710,000.00	2.64
H	住宿和餐饮业	-	-
I	信息传输、软件和信息技术服务业	74,014,233.50	7.60
J	金融业	97,647,563.17	10.03
K	房地产业	89,978,769.56	9.24
L	租赁和商务服务业	55,294,100.40	5.68
M	科学研究和技术服务业	-	-
N	水利、环境和公共设施管理业	-	-
O	居民服务、修理和其他服务业	-	-
P	教育	-	-
Q	卫生和社会工作	-	-
R	文化、体育和娱乐业	39,769,604.48	4.09
S	综合	-	-
	合计	663,400,301.32	68.16

5.3 报告期末按公允价值占基金资产净值比例大小排序的前十名股票投资明细

序号	股票代码	股票名称	数量(股)	公允价值(元)	占基金资产净值比例(%)
1	002183	怡亚通	1,200,000	55,272,000.00	5.68
2	601166	兴业银行	2,868,400	48,963,588.00	5.03
3	002094	青岛金王	1,564,400	48,731,060.00	5.01
4	600340	华夏幸福	1,562,678	48,005,468.16	4.93
5	002113	天润控股	1,057,262	41,973,301.40	4.31
6	600476	湘邮科技	919,980	36,109,215.00	3.71
7	002049	同方国芯	586,948	35,304,922.20	3.63
8	300113	顺网科技	325,100	32,955,387.00	3.39
9	002131	利欧股份	1,556,563	30,352,978.50	3.12
10	601688	华泰证券	1,521,400	30,002,008.00	3.08

5.4 报告期末按债券品种分类的债券投资组合

注:本基金本报告期末未持有债券。

5.5 报告期末按公允价值占基金资产净值比例大小排序的前五名债券投资明细

注:本基金本报告期末未持有债券。

5.6 报告期末按公允价值占基金资产净值比例大小排序的前十名资产支持证券投资明细

注:本基金本报告期末未持有资产支持证券。

5.7 报告期末按公允价值占基金资产净值比例大小排序的前五名贵金属投资明细

注:本基金未进行贵金属投资。

5.8 报告期末按公允价值占基金资产净值比例大小排序的前五名权证投资明细

注:本基金本报告期末未持有权证。

5.9 报告期末本基金投资的股指期货交易情况说明

5.9.1 报告期末本基金投资的股指期货持仓和损益明细

注:本基金本报告期末未投资股指期货。

5.9.2 本基金投资股指期货的投资政策

本基金契约规定不能投资股指期货,本基金严格按照投资契约并未投资股指期货。

5.10 报告期末本基金投资的国债期货交易情况说明

5.10.1 本期国债期货投资政策

本基金未投资国债期货。

5.10.2 报告期末本基金投资的国债期货持仓和损益明细

注:本基金未投资国债期货。

5.10.3 本期国债期货投资评价

本基金未投资国债期货。

5.11 投资组合报告附注

5.11.1

报告期内本基金投资的前十名证券的发行主体没有出现被监管部门立案调查,或在报告编制日前一年内受到公开谴责、处罚的情形。

5.11.2

报告期内本基金投资的前十名股票中没有在基金合同规定备选股票库之外的股票。

5.11.3 其他资产构成

序号	名称	金额(元)
1	存出保证金	1,023,691.95
2	应收证券清算款	47,580,305.18
3	应收股利	-
4	应收利息	45,110.09
5	应收申购款	984,746.16
6	其他应收款	-
7	待摊费用	-
8	其他	-
9	合计	49,633,853.38

5.11.4 报告期末持有的处于转股期的可转换债券明细

注:本基金本报告期末未持有处于转股期的可转换债券。

5.11.5 报告期末前十名股票中存在流通受限情况的说明

序号	股票代码	股票名称	流通受限部分的公允价值(元)	占基金资产净值比例(%)	流通受限情况说明
1	002049	同方国芯	35,304,922.20	3.63	重大事项停牌

5.11.6 投资组合报告附注的其他文字描述部分

无。

§6 开放式基金份额变动

单位:份

报告期期初基金份额总额	617,613,845.52
报告期期间基金总申购份额	19,092,817.22
减:报告期期间基金总赎回份额	129,741,316.91
报告期期间基金拆分变动份额(份额减少以"-"填列)	-
报告期期末基金份额总额	506,965,345.83

§7 基金管理人运用固有资金投资本基金情况

7.1 基金管理人持有本基金份额变动情况

注:本报告期基金管理人未运用固有资金投资本基金。

7.2 基金管理人运用固有资金投资本基金交易明细

注:本报告期基金管理人未运用固有资金投资本基金。

§8 影响投资者决策的其他重要信息

无。

§9 备查文件目录

9.1 备查文件目录

1. 中国证监会批准设立银河竞争优势成长混合型证券投资基金的文件
2. 《银河竞争优势成长混合型证券投资基金基金合同》
3. 《银河竞争优势成长混合型证券投资基金托管协议》
4. 中国证监会批准设立银河基金管理有限公司的文件
5. 银河竞争优势成长混合型证券投资基金财务报表及报表附注
6. 报告期内在指定报刊上披露的各项公告

9.2 存放地点

上海市浦东新区世纪大道1568号中建大厦15楼

9.3 查阅方式

投资者可在本基金管理人营业时间内免费查阅,也可通过本基金管理人网站(http://www.galaxyasset.com)查阅;在支付工本费后,可在合理时间内取得上述文件的复制件。

投资者对本报告书如有疑问,可咨询本基金管理人银河基金管理有限公司,咨询电话:400-820-0860/(021)38568888

银河基金管理有限公司
2016年1月22日

银河康乐股票型证券投资基金

【2015】第四季度报告

基金管理人:银河基金管理有限公司
基金托管人:中国建设银行股份有限公司
报告送出日期:2016年1月22日

§1 重要提示

基金管理人的董事会及董事保证本报告所载资料不存在虚假记载、误导性陈述或重大遗漏,并对其内容的真实性、准确性和完整性承担个别及连带责任。

基金托管人中国建设银行股份有限公司根据本基金合同规定,于2016年01月20日复核了本报告中的财务指标、净值表现和投资组合报告等内容,保证复核内容不存在虚假记载、误导性陈述或者重大遗漏。

基金管理人承诺以诚实信用、勤勉尽责的原则管理和运用基金资产,但不保证基金一定盈利。

基金的过往业绩并不代表其未来表现。投资有风险,投资者在作出投资决策前应仔细阅读本基金的招募说明书。

本报告中财务资料未经审计。

本报告期自2015年10月1日起至12月31日止。

§2 基金产品概况

基金简称	银河康乐股票基金
场内简称	-
交易代码	519673
前端交易代码	-
后端交易代码	-
基金运作方式	契约型开放式
基金合同生效日	2014年11月18日
报告期末基金份额总额	630,890,669.58份
投资目标	本基金主要投资于具有竞争优势的本基金定义的健康快乐主题相关的股票,在严格控制风险的前提下,力争实现基金资产的长期稳健增值。
投资策略	本基金为主动管理的股票型基金,投资策略主要包括但不限于资产配置策略、股票投资策略、债券投资策略、股指期货投资策略、权证投资策略等。 1、资产配置策略 本基金管理人在大类资产配置过程中,结合定量和定性分析,从宏观、中观、微观等多个角度考虑宏观经济面、政策面、市场面等多种因素,综合分析评判证券市场的特点及其演化趋势,重点分析股票、债券等资产的预期收益风险的匹配关系,在此基础上,在投资比例限制范围内,确定或调整投资组合中股票和债券的比例,以争取降低单一行业投资的系统性风险冲击。 2、股票投资策略 本基金通过对本基金定义的健康快乐主题相关子行业的精选以及对行业内相关股票的深入分析,挖掘该类型股票的投资价值。 (1)健康快乐主题下的配置策略 (2)精选个股策略 1)定性分析 2)定量分析 3、债券投资策略 本基金债券投资以久期管理为核心,采取久期配置、利率预期、收益率曲线估值、类属配置、单券选择等投资策略。 4、股指期货投资策略 本基金参与股指期货交易,以套期保值为目的。 5、权证投资策略 本基金采用数量化期权定价公式对权证价值进行计算,并结合行业研究员对权证标的证券的估值分析结果,选择具有良好流动性和较高投资价值的权证进行投资。
业绩比较基准	申银万国医药生物行业指数收益率×80%+上证国债指数收益率×20%
风险收益特征	本基金为主动管理的股票基金,属于证券投资基金中预期风险与预期收益较高的投资品种,理论上其风险收益水平高于货币市场基金、混合型基金和债券型基金
基金管理人	银河基金管理有限公司
基金托管人	中国建设银行股份有限公司

§3 主要财务指标和基金净值表现

3.1 主要财务指标

单位:人民币元

主要财务指标	报告期(2015年10月1日 - 2015年12月31日)
1.本期已实现收益	82,302,008.39
2.本期利润	247,650,967.18
3.加权平均基金份额本期利润	0.3783
4.期末基金资产净值	957,783,099.38
5.期末基金份额净值	1.518

3.2 基金净值表现

3.2.1 本报告期基金份额净值增长率及其与同期业绩比较基准收益率的比较

阶段	净值增长率①	净值增长率标准差②	业绩比较基准收益率③	业绩比较基准收益率标准差④	①-③	②-④
过去三个月	32.46%	2.19%	20.46%	1.56%	12.00%	0.63%

注:本基金业绩比较基准是:申银万国医药生物行业指数收益率*80%+上证国债指数收益率*20%

3.2.2 自基金合同生效以来基金累计净值增长率变动及其与同期业绩比较基准收益率变动的比较



注:2014年11月17日本基金成立,根据《银河康乐股票型证券投资基金基金合同》规定,本基金应自基金合同生效日起六个月内使基金的投资组合比例符合基金合同的有关规定。截止本报告期末,本基金各项资产配置比例符合合同约定。

3.3 其他指标

注:无。

§4 管理人报告

4.1 基金经理(或基金经理小组)简介

姓名	职务	任本基金的基金经理期限		证券从业年限	说明
		任职日期	离任日期		
王海华	银河康乐股票型证券投资基金的基金经理、银河行业优选混合型证券投资基金的基金经理、银河蓝筹精选混合型证券投资基金的基金经理	2014年11月18日	-	11	硕士研究生学历,曾就职于中石化集团第三建设公司、宁波华能国际贸易与经济合作有限公司。2004年6月加入银河基金管理有限公司,历任交易员、研究员、高级研究员、基金经理助理等职,2013年12月起担任银河行业优选混合型证券投资基金的基金经理;2015年6月起担任银河蓝筹精选混合型证券投资基金的基金经理。
张杨	银河康乐股票型证券投资基金的基金经理、银河美丽优萃混合型证券投资基金的基金经理、银河银泰理财分红证券投资基金的基金经理	2014年11月18日	-	12	硕士研究生学历,CFA三级证书,曾先后就职于上海证券股份有限公司、东方证券股份有限公司,从事宏观经济及股票策略研究工作。2008年9月加入银河基金管理有限公司,历任研究员、基金经理助理等职务。2011年10月起担任银河银泰理财分红证券投资基金的基金经理,2014年5月起担任银河美丽优萃混合型证券投资基金的基金经理。

注:1、上表中任职日期为基金合同生效之日。

2、证券从业年限按其从事证券相关行业的从业经历累计年限计算。

4.2 管理人对报告期内本基金运作遵规守信情况的说明

本报告期内,本基金管理人严格遵守《证券法》、《证券投资基金法》及其各项管理办法、《基金合同》和其他有关法律法规的规定,本着"诚实信用、勤奋律己、创新图强"的原则管理和运用基金资产,在合法合规的前提下谋求基金资产的保值和增值,努力实现基金份额持有人的利益,无损害基金份额持有人利益的行为,基金投资范围、投资比例及投资组合符合有关法规及基金合同的规定。

随业务的发展和规模的扩大,本基金管理人将继续秉承"诚信稳健、勤奋律己、创新图强"的理念,严格遵守《证券法》、《证券投资基金法》等法律法规的规定,进一步加强风险管理和完善内部控制体系,为基金份额持有人谋求长期稳健的风险回报。

4.3 公平交易专项说明

4.3.1 公平交易制度的执行情况

本报告期内,公司旗下管理的所有投资组合严格执行相关法律法规及公司制度,在授权管理、研究分析、投资决策、交易执行、行为监控等方面对公平交易制度予以落实,确保公平对待不同投资组合。同时,公司针对不同投资组合的整体收益率差异以及分投资类别(股票、债券)的收益率差异进行了分析。

针对同向交易部分,本报告期内,公司对旗下管理的所有投资组合(完全复制的指数基金除外),连续四个季度期间内、不同时间窗下(日内、3日内、5日内)公开竞价交易的证券进行了价差分析,并针对溢价金额、占优比情况及显著性检验结果进行了梳理和分析,未发现重大异常情况。

4.3.2 异常交易行为的专项说明

本报告期内,未发现本基金与其他投资组合之间有可能导致不公平交易和利益输送的异常交易。

4.4 报告期内基金的投资策略和业绩表现说明

4.4.1 报告期内基金投资策略和运作分析

2015年四季度延续了自9月中下旬以来的反弹趋势,万得全A指数上涨31%,所有板块均录得正收益。涨幅最大的三个行业是电子(+41%)、房地产(+39.8%)、计算机(+39.3%),而涨幅相对较小的行业是黑色金属(+5.5%)、交通运输(+5.8%)、国防军工(+10.6%)。整个四季度,主题投资盛行,诸如IP、VR、智能汽车等概念轮番炒作,市场热点频现。但另一方面,虽然市场成交额、两融余额等交易数据均弱于6月股灾前。

我们在本轮反弹的前一天,即9月份管理层对查配资业务有所调整后将仓位加到了靠近上限的位置,在仓位上享受了本轮反弹的全盘收益。但是在板块配置上,具有一定的防御性。由于康乐基金在基金设计上偏向于医疗保健为核心的康乐主题为主,故我们在配置上以医疗保健领域为重点,此外,北斗通信、新能源汽车、国企改革、盐业改革、信息安全、共享经济等领域也有所布局。

4.4.2 报告期内基金的业绩表现

2015年四季度本基金收益率为32.46%,比较基准收益率为20.46%。

4.5 管理人对宏观经济、证券市场及行业走势的简要展望

无。

4.6 报告期内基金持有人数或基金资产净值预警说明

无。

§5 投资组合报告

5.1 报告期末基金资产组合情况

序号	项目	金额(元)	占基金总资产的比例(%)
1	权益投资	902,584,779.58	93.64
	其中:股票	902,584,779.58	93.64
2	固定收益投资	-	-
	其中:债券	-	-
	资产支持证券	-	-
3	贵金属投资	-	-
4	金融衍生品投资	-	-
5	买入返售金融资产	-	-
	其中:买断式回购的买入返售金融资产	-	-
6	银行存款和结算备付金合计	53,413,952.73	5.54
7	其他资产	7,841,407.52	0.81
8	合计	963,840,139.83	100.00

5.2 报告期末按行业分类的股票投资组合

代码	行业类别	公允价值(元)	占基金资产净值比例(%)
A	农、林、牧、渔业	-	-
B	采矿业	-	-
C	制造业	554,401,261.78	57.88
D	电力、热力、燃气及水生产和供应业	9,315,000.00	0.97
E	建筑业	47,158,000.00	4.92
F	批发和零售业	64,536,000.00	6.74
G	交通运输、仓储和邮政业	19,873,800.00	2.07
H	住宿和餐饮业	-	-
I	信息传输、软件和信息技术服务业	25,600,000.00	2.67
J	金融业	48,309,876.75	5.04
K	房地产业	37,740,791.45	3.94
L	租赁和商务服务业	26,447,000.00	2.76
M	科学研究和技术服务业	37,524,000.00	3.92
N	水利、环境和公共设施管理业	31,679,049.60	3.31
O	居民服务、修理和其他服务业	-	-
P	教育	-	-
Q	卫生和社会工作	-	-
R	文化、体育和娱乐业	-	-
S	综合	-	-
	合计	902,584,779.58	94.24

5.3 报告期末按公允价值占基金资产净值比例大小排序的前十名股票投资明细

序号	股票代码	股票名称	数量(股)	公允价值(元)	占基金资产净值比例(%)
1	000566	海南海药	2,100,000	81,606,000.00	8.52
2	002539	新都化工	4,031,616	64,505,856.00	6.73
3	000403	ST生化	1,900,000	55,746,000.00	5.82
4	600120	浙江东方	1,700,000	40,919,000.00	4.27
5	002085	万丰奥威	1,100,000	35,398,000.00	3.70
6	600129	太极集团	1,599,822	34,124,203.26	3.56
7	002033	丽江旅游	1,799,946	31,679,049.60	3.31
8	601336	新华保险	600,000	31,326,000.00	3.27
9	002184	海得控制	709,925	30,533,874.25	3.19
10	000538	云南白药	410,000	29,774,200.00	3.11

5.4 报告期末按债券品种分类的债券投资组合

注:本基金本报告期末未持有债券。

5.5 报告期末按公允价值占基金资产净值比例大小排序的前五名债券投资明细

注:本基金本报告期末未持有债券。

5.6 报告期末按公允价值占基金资产净值比例大小排序的前十名资产支持证券投资明细

注:本基金本报告期末未持有资产支持证券。

5.7 报告期末按公允价值占基金资产净值比例大小排序的前五名贵金属投资明细

注:本基金未进行贵金属投资。

5.8 报告期末按公允价值占基金资产净值比例大小排序的前五名权证投资明细

注:本基金本报告期末未持有权证。

5.9 报告期末本基金投资的股指期货交易情况说明

5.9.1 报告期末本基金投资的股指期货持仓和损益明细

注:本基金本报告期末未投资股指期货。

5.9.2 本基金投资股指期货的投资政策

本基金在本期没有股指期货投资。

5.10 报告期末本基金投资的国债期货交易情况说明

5.10.1 本期国债期货投资政策

注:本基金未投资国债期货。

5.10.2 报告期末本基金投资的国债期货持仓和损益明细

注:本基金未投资国债期货。

5.10.3 本期国债期货投资评价

注:本基金未投资国债期货。

5.11 投资组合报告附注

5.11.1

注:本基金投资的前十名证券中,没有发行主体被监管部门立案调查的情形,在报告编制日前一年内也没有受到公开谴责、处罚的情形。

5.11.2

注:本基金投资的前十名股票中,没有超出基金合同规定备选股票库之外的股票。

5.11.3 其他资产构成

序号	名称	金额(元)
1	存出保证金	1,070,203.85
2	应收证券清算款	6,001,718.36
3	应收股利	-
4	应收利息	15,131.24
5	应收申购款	754,354.07
6	其他应收款	-
7	待摊费用	-
8	其他	-
9	合计	7,841,407.52

5.11.4 报告期末持有的处于转股期的可转换债券明细

注:本基金本报告期末未持有处于转股期的可转换债券。

5.11.5 报告期末前十名股票中存在流通受限情况的说明

序号	股票代码	股票名称	流通受限部分的公允价值(元)	占基金资产净值比例(%)	流通受限情况说明
1	600120	浙江东方	40,919,000.00	4.27	重大停牌

5.11.6 投资组合报告附注的其他文字描述部分

注:因四舍五入原因,投资组合报告中市值占净值比例的分项之和与合计可能存在尾差。

§6 开放式基金份额变动

单位:份

报告期期初基金份额总额	667,251,399.83
报告期期间基金总申购份额	60,278,831.86
减:报告期期间基金总赎回份额	96,639,562.11
报告期期间基金拆分变动份额(份额减少以"-"填列)	-
报告期期末基金份额总额	630,890,669.58

§7 基金管理人运用固有资金投资本基金情况

7.1 基金管理人持有本基金份额变动情况

注:本报告期基金管理人未运用固有资金投资本基金。

7.2 基金管理人运用固有资金投资本基金交易明细

注:本报告期基金管理人未运用固有资金投资本基金。

§8 影响投资者决策的其他重要信息

无。

§9 备查文件目录

9.1 备查文件目录

1、中国证监会批准设立银河康乐股票型证券投资基金的文件
2、《银河康乐股票型证券投资基金基金合同》
3、《银河康乐股票型证券投资基金托管协议》
4、中国证监会批准设立银河基金管理有限公司的文件
5、银河康乐股票型证券投资基金财务报表及报表附注
6、报告期内在指定报刊上披露的各项公告

9.2 存放地点

上海市浦东新区世纪大道1568号中建大厦15楼

9.3 查阅方式

投资者对本报告书如有疑问,可咨询本基金管理人银河基金管理有限公司。

咨询电话:(021)38568888 /400-820-0860

公司网址:http://www.galaxyasset.com

银河基金管理有限公司
2016年1月22日

银河蓝筹精选混合型证券投资基金

【2015】第四季度报告

基金管理人:银河基金管理有限公司
基金托管人:中国建设银行股份有限公司
报告送出日期:2016年1月22日

§1 重要提示

基金管理人的董事会及董事保证本报告所载资料不存在虚假记载、误导性陈述或重大遗漏,并对其内容的真实性、准确性和完整性承担个别及连带责任。

基金托管人中国建设银行股份有限公司根据本基金合同规定,于2016年01月21日复核了本报告中的财务指标、净值表现和投资组合报告等内容,保证复核内容不存在虚假记载、误导性陈述或者重大遗漏。

基金管理人承诺以诚实信用、勤勉尽责的原则管理和运用基金资产,但不保证基金一定盈利。

基金的过往业绩并不代表其未来表现。投资有风险,投资者在作出投资决策前应仔细阅读本基金的招募说明书。

本报告中财务资料未经审计。

本报告期自2015年10月01日起至12月31日止。

§2 基金产品概况

基金简称	银河蓝筹混合
场内简称	-
交易代码	519672
前端交易代码	519672
后端交易代码	-
基金运作方式	契约型开放式
基金合同生效日	2010年7月16日
报告期末基金份额总额	65,268,502.08份
投资目标	本基金投资于中国经济中具有代表性和竞争力的蓝筹公司,在有效控制风险的前提下,通过积极主动的投资管理,追求基金资产的长期稳定增值,力争使基金份额持有人分享中国经济持续成长的成果。
投资策略	本基金采用自上而下的资产配置与自下而上的股票选择相结合,精选具有中国经济代表性的蓝筹公司,相对集中投资,中长期持有,获取长期稳健的红利回报和资本增值。 本基金的投资策略体现在资产配置策略、股票投资策略、债券投资策略和其他品种投资策略等四个方面。
业绩比较基准	业绩基准收益率=沪深300 指数收益率×75%+上证国债指数收益率×25%。
风险收益特征	本基金是混合型基金,其预期风险及收益水平高于货币市场基金、债券型基金,低于股票型基金,在证券投资基金中属于风险较高、预期收益较高的品种。
基金管理人	银河基金管理有限公司
基金托管人	中国建设银行股份有限公司

§3 主要财务指标和基金净值表现

3.1 主要财务指标

单位:人民币元

主要财务指标	报告期(2015年10月1日 - 2015年12月31日)
1.本期已实现收益	14,696,006.00
2.本期利润	30,529,892.54
3.加权平均基金份额本期利润	0.4446
4.期末基金资产净值	129,721,112.23
5.期末基金份额净值	1.987

注:1、本期已实现收益是指基金本期利息收入、投资收益、其他收入(不含公允价值变动收益)扣除相关费用后的余额,本期利润为本期已实现收益加上本期公允价值变动收益;

2、上述基金业绩指标不包括持有人认购或交易基金的各项费用,计入费用后实际收益水平要低于所列数字。

3.2 基金净值表现

3.2.1 本报告期基金份额净值增长率及其与同期业绩比较基准收益率的比较

阶段	净值增长率①	净值增长率标准差②	业绩比较基准收益率③	业绩比较基准收益率标准差④	①-③	②-④
过去三个月	27.62%	2.15%	12.84%	1.26%	14.78%	0.89%

3.2.2 自基金合同生效以来基金累计净值增长率变动及其与同期业绩比较基准收益率变动的比较



注:1、本基金合同于2010年7月16日生效。

2、按基金合同规定,基金管理人应当自基金合同生效之日起六个月内使基金的投资组合比例符合基金合同的约定:本基金投资的股票资产占基金资产的60%-95%,债券、现金等金融工具占基金资产的比例为5%-40%,现金或者到期日在一年以内的政府债券不低于基金资产净值的5%,权证的投资比例不超过基金资产净值的3%,资产支持证券的投资比例不超过基金资产净值的20%。

3、截止至2011年1月15日建仓期满