天弘债券型发起式证券投资基金

【2015】第四季度报告

基金管理人:天弘基金管理有限公司
基金托管人:中国工商银行股份有限公司
报告送出日期:2016年01月22日

§1 重要提示

基金管理人的董事会及董事保证本报告所载资料不存在虚假记载、误导性陈述或重大遗漏,并对其内容的真实性、准确性和完整性承担个别及连带责任。
基金托管人中国工商银行股份有限公司根据本基金合同规定,于2016年1月18日复核了本报告中的财务指标、净值表现和投资组合报告等内容,保证复核内容不存在虚假记载、误导性陈述或重大遗漏。
基金管理人承诺以诚实信用、勤勉尽责的原则管理和运用基金资产,但不保证基金一定盈利。
基金的过往业绩并不代表其未来表现。投资有风险,投资者在作出投资决策前应仔细阅读本基金的招募说明书。
本报告财务资料未经审计。
本报告期自2015年10月1日起至2015年12月31日止。

§2 基金产品概况

基金简称	天弘债券发起式	
基金主代码	420008	
基金运作方式	契约型开放式、发起式	
基金合同生效日	2012年08月10日	
报告期末基金份额总额	809,123,352.02份	
投资目标	本基金在追求基金资产长期稳健增值的基础上,力争获得高于业绩比较基准的投资收益。	
投资策略	本基金通过对宏观经济、利率走势、资金供求、信用风险状况、证券市场走势等方面的分析和预测,在严格的风险控制基础上,主动构建及调整投资组合,力求实现基金资产的稳定增值。	
业绩比较基准	中债综合指数	
风险收益特征	本基金为债券型基金,属于证券投资基金中较低风险的基金品种,其风险收益预期高于货币市场基金,低于混合型基金和股票型基金。	
基金管理人	天弘基金管理有限公司	
基金托管人	中国工商银行股份有限公司	
下属分级基金的基金简称	天弘债券型发起式A	天弘债券型发起式B
下属分级基金的交易代码	420008	420108
报告期末下属分级基金的份额总额	412,792,734.38份	396,330,617.64份

§3 主要财务指标和基金净值表现

3.1 主要财务指标

单位:人民币元

主要财务指标	报告期(2015年10月01日-2015年12月31日)	
	天弘债券型发起式A	天弘债券型发起式B
1.本期已实现收益	6,825,683.20	3,084,961.74
2.本期利润	12,135,249.28	6,239,848.77
3.加权平均基金份额本期利润	0.0288	0.0283
4.期末基金资产净值	485,432,941.23	459,860,811.56
5.期末基金份额净值	1.176	1.160

注:1.本期已实现收益指基金本期利息收入、投资收益、其他收入(不含公允价值变动收益)扣除相关费用后的余额,本期利润为本期已实现收益加上本期公允价值变动收益。
2.所述基金业绩指标不包括持有人认购或交易基金的各项费用(例如,开放式基金的申购赎回费等),计入费用后实际收益水平要低于所列数字。
3.2 基金净值表现
3.2.1 本报告期基金份额净值增长率及其与同期业绩比较基准收益率的比较
天弘债券型发起式A

阶段	净值增长率①	净值增长率标准差②	业绩比较基准收益率③	业绩比较基准收益率标准差④	①-③	②-④
过去三个月	2.44%	0.09%	1.81%	0.08%	0.63%	0.01%

天弘债券型发起式B

阶段	净值增长率①	净值增长率标准差②	业绩比较基准收益率③	业绩比较基准收益率标准差④	①-③	②-④
过去三个月	2.29%	0.09%	1.81%	0.08%	0.48%	0.01%

3.2.2 自基金合同生效以来基金累计净值增长率变动及其与同期业绩比较基准收益率变动的比较





注:1.本基金合同于2012年8月10日生效。
2.本报告期内,本基金的各项投资比例达到基金合同约定的各项比例要求。

§4 管理人报告

4.1 基金经理(或基金经理小组)简介

姓名	职务	任本基金的基金经理期限		证券从业年限	说明
		任职日期	离任日期		
陈钢	本基金基金经理;本公司副总经理、固定收益总监兼固定收益部总经理。	2013年08月	-	13年	男,工商管理硕士,历任华龙证券公司固定收益部高级经理;北京辰星投资管理公司投资经理;兴业证券公司债券总部研究部经理;银华基金管理有限公司机构理财部高级经理;中国人寿资产管理有限公司固定收益部高级投资经理。2011年加盟本公司,历任天弘永利债券型证券投资基金基金经理。

注:1.上述任职日期为本基金管理人对外披露的任职日期。
2.证券从业的含义遵从行业协会《证券业从业人员资格管理办法》的相关规定。
4.2 管理人对报告期内本基金运作遵规守信情况的说明
本基金按照国家法律法规及基金合同的相关约定进行操作,不存在违法违规及未履行基金合同承诺的情况。
4.3 公平交易专项说明
4.3.1 公平交易制度的执行情况
公平交易的执行情况包括:建立统一的研究平台和公共信息平台,保证各组合得到公平的投资资讯;公平对待不同投资组合,禁止各投资组合之间进行以利益输送为目的的投资交易活动;在保证各投资组合投资决策相对独立性的同时,严格执行授权审批程序;实行集中交易制度和公平交易分配制度;建立不同投资组合投资信息的管理及保密制度,保证不同投资组合经理之间的重大非公开投资信息的相互隔离;加强对投资交易行为的监察稽核力度,建立有效的异常交易行为日常监控和分析评估体系等。
报告期内,公司公平交易程序运作良好,未出现异常情况;场外、网下业务公平交易制度执行情况良好,未出现异常情况。
公司对旗下各投资组合的交易行为进行监控和分析,对各投资组合不同时间窗口(1日、3日、5日)内的同向交易的溢价金额与溢价率进行了T检验,未发现违反公平交易原则的异常交易。
本报告期内,未出现违反公平交易制度的情况,公司旗下各基金不存在因非公平交易等导致的利益输送行为,公平交易制度的整体执行情况良好。
4.3.2 异常交易行为的专项说明
为规范投资行为,公平对待投资组合,制定《异常交易监控和报告办法》对可能显著影响市场价格、可能导致不公平交易、可能涉嫌利益输送等交易行为异常和交易价格异常的情形进行界定,拟定相应的监控、分析和防控措施。
本报告期内,严格控制同一基金或不同基金组合之间的同日反向交易,严格禁止可能导致不公平交易和利益输送的同日反向交易;针对以公司名义进行的债券一级市场申购的申购方案和分配过程进行审核和监控,保证分配结果符合公平交易原则。未发现本基金存在异常交易行为。
本基金本报告期内未发生同一基金或不同基金组合之间在同一交易日内进行反向交易及其他可能导致不公平交易和利益输送的异常交易。
4.4 报告期内基金的投资策略和运作分析
2015年4季度,经济基本面整体延续疲弱,虽然后半段经济有一定企稳迹象,但是弱势格局短期内无法根本性扭转。以基建投资扩张为核心的经济托底政策,无法充分对冲内需快速回落的冲击,只能在一定程度上延缓经济增速回落的速度,无法扭转整体的趋势。政策方面,经济下行压力大以及外汇流出加剧等因素使得货币政策依然处于宽松途中,央行于四季度继续进行了降准降息等宽松操作,呵护二季度以来流动性的宽松局面。资金面方面,得益于央行构建利率走廊的政策意图,资金利率稳定性是著提升。在基本面、政策面和资金面三方配合,以及资产荒格局下增量资金的涌入,债券收益率出现显著下行,尤其是利率债收益率一举突破前期低点,走出了一轮牛市。
本基金在报告期内,前期判断资产荒因素将利好债市,总体维持适当久期和较高杠杆,随后认为IPO重启概率大增等因素可能给市场带来冲击,降低了组合久期和杠杆水平,成功规避了风险,在冲击过去之后再度对组合适当延长久期、增加仓位,为客户创造了较高的稳健收益。
4.5 报告期内基金的业绩表现
截止2015年12月31日,本基金A级份额净值为1.176元,B级份额净值为1.160元。报告期内份额净值增长率A级为2.44%,B级为2.29%,同期业绩比较基准增长率为1.81%。
4.6 报告期内基金持有人数或基金资产净值预警说明
本报告期内本基金管理人无应说明预警信息。
4.7 管理人对宏观经济、证券市场及行业走势的简要展望
展望2016年一季度,基本面方面,虽然前期稳增长政策的累积效应逐渐显现,对经济有一定支撑作用,但是经济下行压力仍存,且中央有意推进供给侧结构性改革,去产能过程将对经济增长形成进一步冲击,并且对CPI通胀也将形成制约,基本面对债市仍属利好。政策方面,虽然目前货币政策有转趋稳健的迹象,但在经济杠杆率较高、企业还本付息压力仍大的情况下宽松基调仍是应有之义,预计货币政策仍将维持稳健偏松态势。资金面方面,央行对于资金面的控制能力已经经过2015年的多重考验,而且目前央行也有动力维持资金面稳定,因此2016年资金面仍将维持相对稳定的态势,如果后续有进一步降息的操作,当前相对较高的资金利率大概率也将相应下调,从而打开债券收益率进一步下行的空间。
投资策略上,本基金将继续秉承稳健理财的投资理念,根据组合自身的特点,把风险控制放在组合管理的第一位,为持有人创造合意的收益。

§5 投资组合报告

5.1 报告期末基金资产组合情况

金额单位:人民币元

序号	项目	金额	占基金资产的比例(%)
1	权益投资	43,887,679.40	4.64
	其中:股票	43,887,679.40	4.64
2	基金投资	-	-
3	固定收益投资	807,688,825.10	85.33
	其中:债券	807,688,825.10	85.33
	资产支持证券	-	-
4	贵金属投资	-	-
5	金融衍生品投资	-	-
6	买入返售金融资产	-	-
	其中:买断式回购的买入返售金融资产	-	-
7	银行存款和结算备付金合计	30,585,743.98	3.23
8	其他资产	64,404,335.86	6.80
9	合计	946,566,584.34	100.00

5.2 报告期末按行业分类的股票投资组合
金额单位:人民币元

序号	行业类别	公允价值	占基金资产净值比例(%)
A	农、林、牧、渔业	-	-
B	采矿业	-	-
C	制造业	31,762,559.40	3.36
D	电力、热力、燃气及水生产和供应业	-	-
E	建筑业	9,084,020.00	0.96
F	批发和零售业	-	-
G	交通运输、仓储和邮政业	-	-
H	住宿和餐饮业	-	-
I	信息传输、软件和信息技术服务业	3,041,100.00	0.32
J	金融业	-	-
K	房地产业	-	-
L	租赁和商务服务业	-	-
M	科学研究和技术服务业	-	-
N	水利、环境和公共设施管理业	-	-
O	居民服务、修理和其他服务业	-	-
P	教育	-	-
Q	卫生和社会工作	-	-
R	文化、体育和娱乐业	-	-
S	综合	-	-
	合计	43,887,679.40	4.64

5.3 报告期末按公允价值占基金资产净值比例大小排序的前十名股票投资明细
金额单位:人民币元

序号	股票代码	股票名称	数量(股)	公允价值	占基金资产净值比例(%)
1	600681	万鸿集团	690,800	9,084,020.00	0.96
2	300243	瑞丰高材	429,998	8,728,959.40	0.92
3	600433	冠豪高新	750,000	8,595,000.00	0.91
4	000049	德赛电池	120,000	6,813,600.00	0.72
5	002444	巨星科技	200,000	4,140,000.00	0.44
6	300367	东方网力	50,000	3,485,000.00	0.37
7	300113	顺网科技	30,000	3,041,100.00	0.32

5.4 报告期末按债券品种分类的债券投资组合
金额单位:人民币元

序号	债券品种	公允价值	占基金资产净值比例(%)
1	国家债券	-	-
2	央行票据	-	-
3	金融债券	40,092,000.00	4.24
	其中:政策性金融债	40,092,000.00	4.24
4	企业债券	518,268,575.90	54.83
5	企业短期融资券	-	-
6	中期票据	245,241,000.00	25.94
7	可转债	4,087,249.20	0.43
8	同业存单	-	-
9	其他	-	-
10	合计	807,688,825.10	85.44

注:可转债项下包含可交换债1,735,350.00元。
5.5 报告期末按公允价值占基金资产净值比例大小排序的前五名债券投资明细
金额单位:人民币元

序号	债券代码	债券名称	数量(张)	公允价值	占基金资产净值比例(%)
1	101559046	15芜湖经开MTN001	600,000	61,620,000.00	6.52
2	101556040	15中燃投资MTN001	600,000	60,960,000.00	6.45
3	101560064	15浦东土地MTN001	600,000	60,696,000.00	6.42
4	1480368	14普陀国资债	500,000	55,455,000.00	5.87
5	1480372	14大石桥债	500,000	55,080,000.00	5.83

5.6 报告期末按公允价值占基金资产净值比例大小排序的前十名资产支持证券投资明细
本基金本报告期末未持有资产支持证券。
5.7 报告期末按公允价值占基金资产净值比例大小排序的前五名贵金属投资明细
本基金本报告期末未持有贵金属。
5.8 报告期末按公允价值占基金资产净值比例大小排序的前五名权证投资明细
本基金本报告期末未持有权证。
5.9 报告期末本基金投资的股指期货交易情况说明
本基金本报告期末未持有股指期货。
5.10 报告期末本基金投资的国债期货交易情况说明
本基金本报告期末未持有国债期货。
5.11 投资组合报告附注
5.11.1 本报告期内未发现基金投资的前十名证券的发行主体被监管部门立案调查,未发现在报告编制日前一年内受到公开谴责、处罚。
5.11.2 基金投资的前十名股票,均为基金合同规定备选股票库之内的股票。
5.11.3 其他资产构成
单位:人民币元

序号	名称	金额
1	存出保证金	6,150.67
2	应收证券清算款	50,009,902.34
3	应收股利	-
4	应收利息	14,339,620.48
5	应收申购款	48,662.37
6	其他应收款	-
7	待摊费用	-
8	其他	-
9	合计	64,404,335.86

5.11.4 报告期末持有的处于转股期的可转换债券明细
金额单位:人民币元

序号	债券代码	债券名称	公允价值	占基金资产净值比例(%)
1	113008	电气转债	2,268,801.60	0.24
2	110031	航信转债	83,097.60	0.01

5.11.5 报告期末前十名股票中存在流通受限情况的说明
本基金本报告期末前十名股票不存在流通受限情况。
5.11.6 投资组合报告附注的其他文字描述部分
由于四舍五入的原因,分项之和与合计项之间可能存在尾差。

§6 开放式基金份额变动

单位:份

	天弘债券型发起式A	天弘债券型发起式B
报告期期初基金份额总额	344,992,018.58	197,275,371.48
报告期期间基金总申购份额	296,476,716.47	380,268,522.45
减:报告期期间基金总赎回份额	228,676,000.67	181,213,276.29
报告期期间基金拆分变动份额(份额减少以"-"填列)	-	-
报告期期末基金份额总额	412,792,734.38	396,330,617.64

注:总申购份额含转换入份额;总赎回份额含转换出份额。

§7 基金管理人运用固有资金投资本基金情况

7.1 基金管理人持有本基金份额变动情况

单位:份

	天弘债券型发起式A	天弘债券型发起式B
报告期期初管理人持有的本基金份额	10,287,988.75	-
报告期期间买入/申购总份额	-	-
报告期期间卖出/赎回总份额	-	-
报告期期末管理人持有的本基金份额	10,287,988.75	-
报告期期末持有的本基金份额占基金总份额比例(%)	1.27	-

7.2 基金管理人运用固有资金投资本基金交易明细
本报告期基金管理人未运用固有资金投资本基金。

§8 报告期末发起式基金发起资金持有份额情况

项目	持有份额总数	持有份额占基金总份额比例	发起份额总数	发起份额占基金总份额比例	发起份额承诺持有期限
基金管理人固有资金	10,000,800.00	1.24%	10,000,800.00	1.24%	三年
基金管理人高级管理人员	-	-	-	-	
基金经理等人员	-	-	-	-	
基金管理人股东	-	-	-	-	
其他	-	-	-	-	
合计	10,000,800.00	1.24%	10,000,800.00	1.24%	

§9 备查文件目录

9.1 备查文件目录
1、中国证监会批准天弘债券型发起式证券投资基金募集的文件
2、天弘债券型发起式证券投资基金基金合同
3、天弘债券型发起式证券投资基金招募说明书
4、天弘债券型发起式证券投资基金托管协议
5、天弘基金管理有限公司批准成立批件及营业执照
9.2 存放地点
天津市河西区马场道59号天津国际经济贸易中心A座16层
9.3 查阅方式
投资者可到基金管理人的注册登记地及网站或基金托管人的注册登记地免费查阅备查文件,在支付工本费后,可在合理时间内取得上述文件的复制件或复印件。
公司网站:www.thfund.com.cn

天弘基金管理有限公司
二〇一六年一月二十二日

天弘中证100指数型发起式证券投资基金

【2015】第四季度报告

基金管理人:天弘基金管理有限公司
基金托管人:广发证券股份有限公司
报告送出日期:2016年01月22日

§1 重要提示

基金管理人的董事会及董事保证本报告所载资料不存在虚假记载、误导性陈述或重大遗漏,并对其内容的真实性、准确性和完整性承担个别及连带责任。
基金托管人广发证券股份有限公司根据本基金合同规定,于2016年1月21日复核了本报告中的财务指标、净值表现和投资组合报告等内容,保证复核内容不存在虚假记载、误导性陈述或重大遗漏。
基金管理人承诺以诚实信用、勤勉尽责的原则管理和运用基金资产,但不保证基金一定盈利。
基金的过往业绩并不代表其未来表现。投资有风险,投资者在作出投资决策前应仔细阅读本基金的招募说明书。
本报告财务资料未经审计。
本报告期自2015年10月1日起至2015年12月31日止。

§2 基金产品概况

基金简称	天弘中证100	
基金主代码	001586	
基金运作方式	契约型开放式、发起式	
基金合同生效日	2015年07月16日	
报告期末基金份额总额	11,265,713.39份	
投资目标	紧密跟踪标的指数,追求跟踪偏离度和跟踪误差的最小化,实现与标的指数表现相一致的长期投资收益。	
投资策略	本基金采用完全复制标的指数的方法,进行被动指数化投资。股票投资组合的构建主要按照标的指数的成分股组成及其权重来拟合复制标的指数,并根据标的指数成份股及其权重的变动而进行相应调整,以复制和跟踪标的指数。本基金在严格控制基金的日均跟踪偏离度和年跟踪误差的前提下,力争获取与标的指数相似的投资收益。	
业绩比较基准	中证100指数收益率×95%+银行活期存款利率(税后)×5%	
风险收益特征	本基金为股票型基金,属于较高预期风险、较高预期收益的证券投资基金品种,其预期风险与预期收益高于混合型基金、债券型基金与货币市场基金。	
基金管理人	天弘基金管理有限公司	
基金托管人	广发证券股份有限公司	
下属分级基金的基金简称	天弘中证100A	天弘中证100C
下属分级基金的交易代码	001586	001587
报告期末下属分级基金的份额总额	6,265,713.39份	5,000,000.00份

§3 主要财务指标和基金净值表现

3.1 主要财务指标

单位:人民币元

主要财务指标	报告期(2015年10月01日-2015年12月31日)	
	天弘中证100A	天弘中证100C
1.本期已实现收益	-74,133.97	-64,691.33
2.本期利润	586,178.14	502,655.53
3.加权平均基金份额本期利润	0.0992	0.1005
4.期末基金资产净值	5,682,621.48	4,528,914.30
5.期末基金份额净值	0.9069	0.9058

注:1.本期已实现收益指基金本期利息收入、投资收益、其他收入(不含公允价值变动收益)扣除相关费用后的余额,本期利润为本期已实现收益加上本期公允价值变动收益。
2.所述基金业绩指标不包括持有人认购或交易基金的各项费用(例如,开放式基金的申购赎回费等),计入费用后实际收益水平要低于所列数字。
3.2 基金净值表现
3.2.1 本报告期基金份额净值增长率及其与同期业绩比较基准收益率的比较
天弘中证100A

阶段	净值增长率①	净值增长率标准差②	业绩比较基准收益率③	业绩比较基准收益率标准差④	①-③	②-④
过去三个月	12.56%	1.52%	13.56%	1.51%	-1.00%	0.01%

天弘中证100C

阶段	净值增长率①	净值增长率标准差②	业绩比较基准收益率③	业绩比较基准收益率标准差④	①-③	②-④
过去三个月	12.48%	1.52%	13.56%	1.51%	-1.08%	0.01%

3.2.2 自基金合同生效以来基金累计净值增长率变动及其与同期业绩比较基准收益率变动的比较

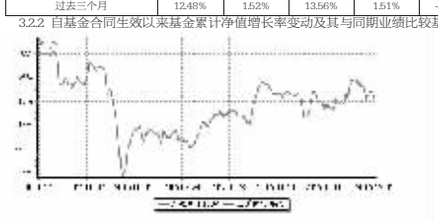

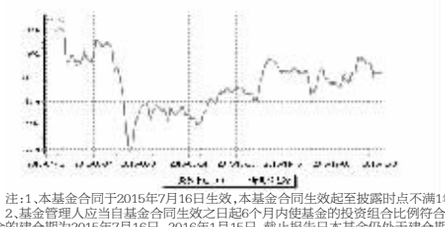

注:1.本基金合同于2015年7月16日生效,本基金合同生效起至披露时点不满1年。
2.基金管理人应当自基金合同生效之日起6个月内使基金的投资组合比例符合基金合同的有关约定。本基金的建仓期为2015年7月16日-2016年1月15日,截止报告日本基金仍处于建仓期。

§4 管理人报告

4.1 基金经理(或基金经理小组)简介

姓名	职务	任本基金的基金经理期限		证券从业年限	说明
		任职日期	离任日期		
刘冬	本基金基金经理	2015年07月	-	9年	男,经济学硕士。2007年7月至2008年10月在长江证券股份有限公司研究部任宏观策略研究员。2008年11月加入天弘基金管理有限公司,历任投资部固定收益研究员、宏观策略研究员、宏观策略分析师、天弘永利债券型证券投资基金基金经理助理、天弘货币管家货币市场基金基金经理、天弘债券型发起式证券投资基金基金经理、天弘丰利债券型证券投资基金(LOF)基金经理。

注:1.上述任职日期为基金合同生效日。
2.证券从业的含义遵从行业协会《证券业从业人员资格管理办法》的相关规定。
4.2 管理人对报告期内本基金运作遵规守信情况的说明
本基金按照国家法律法规及基金合同的相关约定进行操作,不存在违法违规及未履行基金合同承诺的情况。
4.3 公平交易专项说明
4.3.1 公平交易制度的执行情况
公平交易的执行情况包括:建立统一的研究平台和公共信息平台,保证各组合得到公平的投资资讯;公平对待不同投资组合,禁止各投资组合之间进行以利益输送为目的的投资交易活动;在保证各投资组合投资决策相对独立性的同时,严格执行授权审批程序;实行集中交易制度和公平交易分配制度;建立不同投资组合投资信息的管理及保密制度,保证不同投资组合经理之间的重大非公开投资信息的相互隔离;加强对投资交易行为的监察稽核力度,建立有效的异常交易行为日常监控和分析评估体系等。
报告期内,公司公平交易程序运作良好,未出现异常情况;场外、网下业务公平交易制度执行情况良好,未出现异常情况。
公司对旗下各投资组合的交易行为进行监控和分析,对各投资组合不同时间窗口(1日、3日、5日)内的同向交易的溢价金额与溢价率进行了T检验,未发现违反公平交易原则的异常交易。
本报告期内,未出现违反公平交易制度的情况,公司旗下各基金不存在因非公平交易等导致的利益输送行为,公平交易制度的整体执行情况良好。
4.3.2 异常交易行为的专项说明
为规范投资行为,公平对待投资组合,制定《异常交易监控和报告办法》对可能显著影响市场价格、可能导致不公平交易、可能涉嫌利益输送等交易行为异常和交易价格异常的情形进行界定,拟定相应的监控、分析和防控措施。
本报告期内,严格控制同一基金或不同基金组合之间的同日反向交易,严格禁止可能导致不公平交易和利益输送的同日反向交易;针对非公开发行股票申购、以公司名义进行的债券一级市场申购的申购方案和分配过程进行审核和监控,保证分配结果符合公平交易原则。未发现本基金存在异常交易行为。
本基金本报告期内未发生同一基金或不同基金组合之间在同一交易日内进行反向交易及其他可能导致不公平交易和利益输送的异常交易。
4.4 报告期内基金的投资策略和运作分析
报告期内,本基金尚在建仓期,年中股市剧烈波动造成较多的停牌股票,在四季度逐步开始复牌,由估值法对本基金造成的跟踪误差较大偏离的压力逐步开始缓解。后续,本基金依然会根据基金合同的规定,采取对指数的被动复制策略,结合市场趋势预判与量化分析的基础上,优化组合结构,使本基金与所跟踪指数的市场表现尽量一致,给投资者提供一个较好的投资工具性产品。
4.5 报告期内基金的业绩表现
截至2015年12月31日,本基金A级份额净值为0.9069元,C级份额净值为0.9058元。报告期内份额净值增长率A级为12.56%,C级为12.48%,同期业绩比较基准增长率为13.56%。
4.6 报告期内基金持有人数或基金资产净值预警说明
本报告期内本基金管理人无应说明预警信息。
4.7 管理人对宏观经济、证券市场及行业走势的简要展望
国内经济总体仍然处于偏弱状态,尽管之前货币政策与财政政策均已有较大宽松支持,但经济基本面的改善并不明显,总体经济效率的提升仍然取决于产业结构的重构与升级;同时,由于美联储进行了危机以来的第一次加息,以及后续仍然有一定加息预期,造成了近期人民币贬值压力较大,对股票市场有一定冲击影响。股票市场的机会仍然需要看到产业结构与经济基本面的改善,否则在此之前,股票市场难有全面性机会,更多的是以结构性机会,或新兴成长类行业机会为主。

§5 投资组合报告

5.1 报告期末基金资产组合情况

金额单位:人民币元

序号	项目	金额	占基金资产净值比例(%)
1	权益投资	9,400,422.30	91.32
	其中:股票	9,400,422.30	91.32
2	基金投资	-	-
3	固定收益投资	-	-
	其中:债券	-	-
	资产支持证券	-	-
4	贵金属投资	-	-
5	金融衍生品投资	-	-
6	买入返售金融资产	-	-
	其中:买断式回购的买入返售金融资产	-	-
7	银行存款和结算备付金合计	780,308.83	7.58
8	其他资产	112,804.14	1.10
9	合计	10,293,535.27	100.00

5.2 报告期末按行业分类的股票投资组合
5.2.1 报告期末(指数投资)按行业分类的股票投资组合
金额单位:人民币元

代码	行业类别	公允价值(元)	占基金资产净值比例(%)
A	农、林、牧、渔业	-	-
B	采矿业	294,934.00	2.89
C	制造业	2,443,522.30	23.93
D	电力、热力、燃气及水生产和供应业	382,050.00	3.74
E	建筑业	452,666.00	4.43
F	批发和零售业	92,805.00	0.91
G	交通运输、仓储和邮政业	218,581.00	2.14
H	住宿和餐饮业	-	-
I	信息传输、软件和信息技术服务业	337,216.00	3.30
J	金融业	4,649,726.00	45.53
K	房地产业	454,762.00	4.45
L	租赁和商务服务业	-	-
M	科学研究和技术服务业	-	-
N	水利、环境和公共设施管理业	50,160.00	0.49
O	居民服务、修理和其他服务业	-	-
P	教育	-	-
Q	卫生和社会工作	-	-
R	文化、体育和娱乐业	24,000.00	0.24
S	综合	-	-
	合计	9,400,422.30	92.06

5.2.2 报告期末(积极投资)按行业分类的股票投资组合
本基金本报告期末未持有积极投资股票。
5.3 期末按公允价值占基金资产净值比例大小排序的股票投资明细
5.3.1 期末指数投资按公允价值占基金资产净值比例大小排序的前十名股票投资明细
金额单位:人民币元

序号	股票代码	股票名称	数量(股)	公允价值	占基金资产净值比例(%)
1	601318	中国平安	16,700	601,200.00	5.89
2	600016	民生银行	45,500	438,620.00	4.30
3	601166	兴业银行	21,000	358,470.00	3.51
4	600036	招商银行	16,600	298,634.00	2.92
5	000002	万 科A	12,300	294,954.00	2.89
6	600000	浦发银行	15,000	274,050.00	2.68
7	600030	中信证券	12,400	239,940.00	2.35
8	601328	交通银行	36,300	233,772.00	2.29
9	600837	海通证券	12,900	204,078.00	2.00
10	601288	农业银行	60,500	195,415.00	1.91

5.3.2 积极投资按公允价值占基金资产净值比例大小排序的前五名股票投资明细
本基金本报告期末未持有积极投资股票。
5.4 报告期末按债券品种分类的债券投资组合
本基金报告期末未持有债券。
5.5 报告期末按公允价值占基金资产净值比例大小排序的前五名债券投资明细
本基金报告期末未持有债券。
5.6 报告期末按公允价值占基金资产净值比例大小排序的前十名资产支持证券投资明细
本基金本报告期末未持有资产支持证券。
5.7 报告期末按公允价值占基金资产净值比例大小排序的前五名贵金属投资明细
本基金本报告期末未持有贵金属。
5.8 报告期末按公允价值占基金资产净值比例大小排序的前五名权证投资明细
本基金本报告期末未持有权证。
5.9 报告期末本基金投资的股指期货交易情况说明
本基金本报告期末未持有股指期货。
5.10 报告期末本基金投资的国债期货交易情况说明
本基金本报告期末未持有国债期货。
5.11 投资组合报告附注
5.11.1 本报告期内未发现基金投资的前十名证券的发行主体被监管部门立案调查,未发现在报告编制日前一年内受到公开谴责、处罚。
5.11.2 基金投资的前十名股票,均为基金合同规定备选股票库之内的股票。
5.11.3 其他资产构成

单位:人民币元

序号	名称	金额
1	存出保证金	8,703.66
2	应收证券清算款	-
3	应收股利	-
4	应收利息	163.23
5	应收申购款	103,937.25
6	其他应收款	-
7	待摊费用	-
8	其他	-
9	合计	112,804.14

5.11.4 报告期末持有的处于转股期的可转换债券明细
本基金本报告期末未持有处于转股期的可转换债券。
5.11.5 报告期末前十名股票中存在流通受限情况的说明
5.11.5.1 期末指数投资前十名股票中存在流通受限情况的说明

金额单位:人民币元

序号	股票代码	股票名称	流通受限部分的公允价值	占基金资产净值比例(%)	流通受限情况说明
1	000002	万科A	294,954.00	2.89	重大资产重组

5.11.5.2 期末积极投资前五名股票中存在流通受限情况的说明
本基金本报告期末未持有积极投资股票。
5.11.6 投资组合报告附注的其他文字描述部分
由于四舍五入的原因,分项之和与合计项之间可能存在尾差。

§6 开放式基金份额变动

单位:份

	天弘中证100A	天弘中证100C
报告期期初基金份额总额	5,833,802.32	5,000,000.00
报告期期间基金总申购份额	1,791,214.02	-
减:报告期期间基金总赎回份额	1,359,302.95	-
报告期期间基金拆分变动份额(份额减少以"-"填列)	-	-
报告期期末基金份额总额	6,265,713.39	5,000,000.00

注:总申购份额含转换入份额;总赎回份额含转换出份额。

§7 基金管理人运用固有资金投资本基金情况

7.1 基金管理人持有本基金份额变动情况

单位:份

	天弘中证100A	天弘中证100C
报告期期初管理人持有的本基金份额	5,000,000.00	5,000,000.00
报告期期间买入/申购总份额	-	-
报告期期间卖出/赎回总份额	-	-
报告期期末管理人持有的本基金份额	5,000,000.00	5,000,000.00
报告期期末持有的本基金份额占基金总份额比例(%)	44.38	44.38

7.2 基金管理人运用固有资金投资本基金交易明细
本报告期基金管理人未运用固有资金投资本基金。

§8 报告期末发起式基金发起资金持有份额情况

项目	持有份额总数	持有份额占基金总份额比例	发起份额总数	发起份额占基金总份额比例	发起份额承诺持有期限
基金管理人固有资金	10,000,000.00	88.76%	10,000,000.00	88.76%	三年
基金管理人高级管理人员	-	-	-	-	
基金经理等人员	-	-	-	-	
基金管理人股东	-	-	-	-	
其他	-	-	-	-	
合计	10,000,000.00	88.76%	10,000,000.00	88.76%	

§9 备查文件目录

9.1 备查文件目录
1、中国证监会批准天弘中证100指数型发起式证券投资基金募集的文件
2、天弘中证100指数型发起式证券投资基金基金合同
3、天弘中证100指数型发起式证券投资基金招募说明书
4、天弘中证100指数型发起式证券投资基金托管协议
5、天弘基金管理有限公司批准成立批件及营业执照
9.2 存放地点
天津市河西区马场道59号天津国际经济贸易中心A座16层
9.3 查阅方式
投资者可到基金管理人的注册登记地及网站或基金托管人的注册登记地免费查阅备查文件,在支付工本费后,可在合理时间内取得上述文件的复制件或复印件。
公司网站:www.thfund.com.cn

天弘基金管理有限公司
二〇一六年一月二十二日

天弘增益宝货币市场基金

【2015】第四季度报告

基金管理人:天弘基金管理有限公司
基金托管人:恒丰银行股份有限公司
报告送出日期:2016年01月22日

§1 重要提示

基金管理人的董事会及董事保证本报告所载资料不存在虚假记载、误导性陈述或重大遗漏,并对其内容的真实性、准确性和完整性承担个别及连带责任。
基金托管人恒丰银行股份有限公司根据