

华安稳定收益债券型证券投资基金

2015 第四季度报告

基金管理人:华安基金管理有限公司
基金托管人:中国建设银行股份有限公司
报告送出日期:二〇一六年一月二十一日

重要提示
基金管理人及基金托管人本报告所载资料不存在虚假记载、误导性陈述或重大遗漏,并对其内容的真实性、准确性和完整性承担个别及连带责任。

基金托管人中国建设银行股份有限公司根据本基金合同规定,于2016年1月18日复核了本报告中的财务指标、净值表和投资组合报告等内容,保证复核内容不存在虚假记载、误导性陈述或者重大遗漏。

基金管理人承诺以诚实信用、勤勉尽责的原则管理和运用基金资产,但不保证基金一定盈利,基金的过往业绩并不预示其未来表现,投资者在作出投资决策前应仔细阅读本基金的招募说明书。

本报告中财务资料未经审计。
本报告自2015年10月1日起至12月31日止。

Table with 2 columns: 基金产品概况 (Fund Product Overview) and 主要财务指标 (Key Financial Indicators). Includes fund name, code, and performance metrics.

Table with 2 columns: 主要财务指标 (Key Financial Indicators) and 主要财务指标和基金净值表现 (Key Financial Indicators and Fund Net Value Performance).

Table with 2 columns: 主要财务指标 (Key Financial Indicators) and 基金净值表现 (Fund Net Value Performance).


注:1.所述基金业绩指标不包括持有人认购或交易基金的各项费用(例如:封闭式基金交易费用,开放式基金的申购费用、红利再投资费用、基金转换费等),计入费用后实现的收益水平更低于所列数字。

2.本期已实现收益指基金本期利息收入、投资收益、其他收入(不含公允价值变动收益)扣除相关费用后的余额,本期利润为本期已实现收益加上本期公允价值变动收益。

3.2 基金净值增长
3.2.1 本报告期末基金份额净值增长率及其与同期业绩比较基准收益率的比较

Table showing performance comparison between the fund and its benchmark over the last three months.

3.2.2 本基金合同生效以来基金净值增长率变动及其与同期业绩比较基准收益率的比较



3.2.3 本报告期末基金份额净值增长率及其与同期业绩比较基准收益率的比较

Table showing performance comparison between the fund and its benchmark over the last three months.

3.2.4 本基金合同生效以来基金净值增长率变动及其与同期业绩比较基准收益率的比较



4.1 基金管理人(或基金托管人)简介
4.1.1 基金管理人概况

Table with 4 columns: 姓名 (Name), 职务 (Position), 任职日期 (Start Date), 离任日期 (End Date), 说明 (Remarks).

4.1.2 基金管理人基金投资的股指期货的投资政策

4.1.3 基金管理人基金投资的国债期货的投资政策

4.1.4 基金管理人基金投资的资产支持证券的投资政策

4.1.5 基金管理人基金投资的流通受限证券的投资政策

4.1.6 基金管理人基金投资的股指期货的投资政策

4.1.7 基金管理人基金投资的国债期货的投资政策

4.1.8 基金管理人基金投资的资产支持证券的投资政策

4.1.9 基金管理人基金投资的流通受限证券的投资政策

4.1.10 基金管理人基金投资的股指期货的投资政策

4.1.11 基金管理人基金投资的国债期货的投资政策

4.1.12 基金管理人基金投资的资产支持证券的投资政策

4.1.13 基金管理人基金投资的流通受限证券的投资政策

4.1.14 基金管理人基金投资的股指期货的投资政策

4.1.15 基金管理人基金投资的国债期货的投资政策

4.1.16 基金管理人基金投资的资产支持证券的投资政策

4.1.17 基金管理人基金投资的流通受限证券的投资政策

4.1.18 基金管理人基金投资的股指期货的投资政策

4.1.19 基金管理人基金投资的国债期货的投资政策

4.1.20 基金管理人基金投资的资产支持证券的投资政策

4.1.21 基金管理人基金投资的流通受限证券的投资政策

4.1.22 基金管理人基金投资的股指期货的投资政策

4.1.23 基金管理人基金投资的国债期货的投资政策

4.1.24 基金管理人基金投资的资产支持证券的投资政策

华安稳固收益债券型证券投资基金

2015 第四季度报告

基金管理人:华安基金管理有限公司
基金托管人:中国建设银行股份有限公司
报告送出日期:二〇一六年一月二十一日

重要提示
基金管理人及基金托管人本报告所载资料不存在虚假记载、误导性陈述或重大遗漏,并对其内容的真实性、准确性和完整性承担个别及连带责任。

基金托管人中国建设银行股份有限公司根据本基金合同规定,于2016年1月18日复核了本报告中的财务指标、净值表和投资组合报告等内容,保证复核内容不存在虚假记载、误导性陈述或者重大遗漏。

基金管理人承诺以诚实信用、勤勉尽责的原则管理和运用基金资产,但不保证基金一定盈利,基金的过往业绩并不预示其未来表现,投资者在作出投资决策前应仔细阅读本基金的招募说明书。

本报告中财务资料未经审计。
本报告自2015年10月1日起至12月31日止。

Table with 2 columns: 基金产品概况 (Fund Product Overview) and 主要财务指标 (Key Financial Indicators).

Table with 2 columns: 主要财务指标 (Key Financial Indicators) and 主要财务指标和基金净值表现 (Key Financial Indicators and Fund Net Value Performance).

Table with 2 columns: 主要财务指标 (Key Financial Indicators) and 基金净值表现 (Fund Net Value Performance).


注:1.所述基金业绩指标不包括持有人认购或交易基金的各项费用(例如:封闭式基金交易费用,开放式基金的申购费用、红利再投资费用、基金转换费等),计入费用后实现的收益水平更低于所列数字。

2.本期已实现收益指基金本期利息收入、投资收益、其他收入(不含公允价值变动收益)扣除相关费用后的余额,本期利润为本期已实现收益加上本期公允价值变动收益。

3.2 基金净值增长
3.2.1 本报告期末基金份额净值增长率及其与同期业绩比较基准收益率的比较

Table showing performance comparison between the fund and its benchmark over the last three months.


3.2.2 本基金合同生效以来基金净值增长率变动及其与同期业绩比较基准收益率的比较



3.2.3 本报告期末基金份额净值增长率及其与同期业绩比较基准收益率的比较

Table showing performance comparison between the fund and its benchmark over the last three months.

3.2.4 本基金合同生效以来基金净值增长率变动及其与同期业绩比较基准收益率的比较



4.1 基金管理人(或基金托管人)简介
4.1.1 基金管理人概况

Table with 4 columns: 姓名 (Name), 职务 (Position), 任职日期 (Start Date), 离任日期 (End Date), 说明 (Remarks).

4.1.2 基金管理人基金投资的股指期货的投资政策

4.1.3 基金管理人基金投资的国债期货的投资政策

4.1.4 基金管理人基金投资的资产支持证券的投资政策

4.1.5 基金管理人基金投资的流通受限证券的投资政策

4.1.6 基金管理人基金投资的股指期货的投资政策

4.1.7 基金管理人基金投资的国债期货的投资政策

4.1.8 基金管理人基金投资的资产支持证券的投资政策

4.1.9 基金管理人基金投资的流通受限证券的投资政策

4.1.10 基金管理人基金投资的股指期货的投资政策

4.1.11 基金管理人基金投资的国债期货的投资政策

4.1.12 基金管理人基金投资的资产支持证券的投资政策

4.1.13 基金管理人基金投资的流通受限证券的投资政策

4.1.14 基金管理人基金投资的股指期货的投资政策

4.1.15 基金管理人基金投资的国债期货的投资政策

4.1.16 基金管理人基金投资的资产支持证券的投资政策

4.1.17 基金管理人基金投资的流通受限证券的投资政策

4.1.18 基金管理人基金投资的股指期货的投资政策

4.1.19 基金管理人基金投资的国债期货的投资政策

4.1.20 基金管理人基金投资的资产支持证券的投资政策

4.1.21 基金管理人基金投资的流通受限证券的投资政策

4.1.22 基金管理人基金投资的股指期货的投资政策

4.1.23 基金管理人基金投资的国债期货的投资政策

4.1.24 基金管理人基金投资的资产支持证券的投资政策

4.3.2 异常交易行为的专项说明

根据中国证监会《证券投资基金管理公司公平交易制度指导意见》,公司合规监督稽核部会同基金投资、交易部门制定了公平交易策略,专门针对股票、债券、回购等投资品种在交易所内同日反向交易控制规则,并在投资系统中进行了设置,实现了完全的自动控制,同时加强了基金、专户的隔日反向交易的控制,并在投资系统中增加了异常交易分析系统,对相关反向交易进行持续监控,并定期对组合的隔日反向交易行为进行了重点分析。

4.4 报告期内基金投资策略和业绩表现说明

4.4.1 报告期内基金投资策略和业绩表现说明

4.4.2 报告期内基金投资策略和业绩表现说明

4.4.3 报告期内基金投资策略和业绩表现说明

4.4.4 报告期内基金投资策略和业绩表现说明

4.4.5 报告期内基金投资策略和业绩表现说明

4.4.6 报告期内基金投资策略和业绩表现说明

4.4.7 报告期内基金投资策略和业绩表现说明

4.4.8 报告期内基金投资策略和业绩表现说明

4.4.9 报告期内基金投资策略和业绩表现说明

4.4.10 报告期内基金投资策略和业绩表现说明

4.4.11 报告期内基金投资策略和业绩表现说明

4.4.12 报告期内基金投资策略和业绩表现说明

4.4.13 报告期内基金投资策略和业绩表现说明

4.4.14 报告期内基金投资策略和业绩表现说明

4.4.15 报告期内基金投资策略和业绩表现说明

4.4.16 报告期内基金投资策略和业绩表现说明

4.4.17 报告期内基金投资策略和业绩表现说明

4.4.18 报告期内基金投资策略和业绩表现说明

4.4.19 报告期内基金投资策略和业绩表现说明

4.4.20 报告期内基金投资策略和业绩表现说明

4.4.21 报告期内基金投资策略和业绩表现说明

4.4.22 报告期内基金投资策略和业绩表现说明

4.4.23 报告期内基金投资策略和业绩表现说明

4.4.24 报告期内基金投资策略和业绩表现说明

4.4.25 报告期内基金投资策略和业绩表现说明

4.4.26 报告期内基金投资策略和业绩表现说明

4.4.27 报告期内基金投资策略和业绩表现说明

4.4.28 报告期内基金投资策略和业绩表现说明

4.4.29 报告期内基金投资策略和业绩表现说明

4.4.30 报告期内基金投资策略和业绩表现说明

4.4.31 报告期内基金投资策略和业绩表现说明

4.4.32 报告期内基金投资策略和业绩表现说明

4.4.33 报告期内基金投资策略和业绩表现说明

4.4.34 报告期内基金投资策略和业绩表现说明

4.4.35 报告期内基金投资策略和业绩表现说明

4.4.36 报告期内基金投资策略和业绩表现说明

4.4.37 报告期内基金投资策略和业绩表现说明

4.4.38 报告期内基金投资策略和业绩表现说明

4.4.39 报告期内基金投资策略和业绩表现说明

4.4.40 报告期内基金投资策略和业绩表现说明

4.4.41 报告期内基金投资策略和业绩表现说明

4.4.42 报告期内基金投资策略和业绩表现说明

注:本基金2015年3月17日生效,2015年10月16日定期开放,建仓期结束,本基金的各项资产配置比例符合合同约定的。

注:本基金2015年3月17日生效,2015年10月16日定期开放,建仓期结束,本基金的各项资产配置比例符合合同约定的。

注:本基金2015年3月17日生效,2015年10月16日定期开放,建仓期结束,本基金的各项资产配置比例符合合同约定的。