华安沪深300量化增强证券投资基金

【2015】第三季度报告

基金管理人:华安基金管理有限公司
基金托管人:兴业银行股份有限公司
报告送出日期:二〇一五年十月二十七日

§1 重要提示

基金管理人的董事会及董事保证本报告所载资料不存在虚假记载、误导性陈述或重大遗漏,并对其内容的真实性、准确性和完整性承担个别及连带责任。

基金托管人兴业银行股份有限公司根据本基金合同规定,于2015年10月22日复核了本报告中的财务指标、净值表现和投资组合报告等内容,保证复核内容不存在虚假记载、误导性陈述或者重大遗漏。

基金管理人承诺以诚实信用、勤勉尽责的原则管理和运用基金资产,但不保证基金一定盈利。

基金的过往业绩并不代表其未来表现。投资有风险,投资者在作出投资决策前应仔细阅读本基金的招募说明书。

本报告中财务资料未经审计。

本报告期自2015年7月1日起至9月30日止。

§2 基金产品概况

基金简称	华安沪深300增强	
基金运作方式	契约型开放式	
基金合同生效日	2013年9月27日	
报告期末基金份额总额	56,565,627.64份	
投资目标	本基金为增强型股票指数基金,通过数量化的方法进行积极的指数组合管理与风险控制,力争实现超越标的指数的投资收益,谋求基金资产的长期增值。	
投资策略	本基金为增强型指数产品,在标的指数成分股权重的基础上根据量化模型对行业配置及个股权重等进行主动调整,力争在控制跟踪误差的基础上获取超越标的指数的投资收益。	
业绩比较基准	本基金业绩比较基准=95%×沪深300指数收益率+5%×同期商业银行税后活期存款基准利率。	
风险收益特征	本基金为股票型基金,属于较高风险、较高预期收益的基金品种,其风险和预期收益高于货币市场基金、债券型基金和混合型基金。	
基金管理人	华安基金管理有限公司	
基金托管人	兴业银行股份有限公司	
下属分级基金的基金简称	华安沪深300增强A	华安沪深300增强C
下属分级基金的交易代码	000312	000313
报告期末下属分级基金的份额总额	18,985,638.96份	37,579,988.68份

§3 主要财务指标和基金净值表现

3.1 主要财务指标

单位:人民币元

主要财务指标	报告期(2015年7月1日-2015年9月30日)	
	华安沪深300增强A	华安沪深300增强C
1.本期已实现收益	-8,093,431.94	-15,840,340.02
2.本期利润	-7,645,961.35	-15,690,758.46
3.加权平均基金份额本期利润	-0.4005	-0.4119
4.期末基金资产净值	23,700,569.16	46,251,348.35
5.期末基金份额净值	1.248	1.231

注:1.所述基金业绩指标不包括持有人认购或交易基金的各项费用(例如:封闭式基金交易佣金、开放式基金的申购赎回费、红利再投资费、基金转换费等),计入费用后实际收益水平要低于所列数字。

2.本期已实现收益指基金本期利息收入、投资收益、其他收入(不含公允价值变动收益)扣除相关费用后的余额,本期利润为本期已实现收益加上本期公允价值变动收益。

3.2 基金净值表现

3.2.1 本报告期基金份额净值增长率及其与同期业绩比较基准收益率的比较

1、华安沪深300增强A:

阶段	净值增长率①	净值增长率标准差②	业绩比较基准收益率③	业绩比较基准收益率标准差④	①-③	②-④
过去三个月	-24.32%	3.26%	-26.97%	3.18%	2.65%	0.08%

2、华安沪深300增强C:

阶段	净值增长率①	净值增长率标准差②	业绩比较基准收益率③	业绩比较基准收益率标准差④	①-③	②-④
过去三个月	-24.39%	3.26%	-26.97%	3.18%	2.58%	0.08%

3.2.2 自基金合同生效以来基金份额累计净值增长率变动及其与同期业绩比较基准收益率变动的比较

华安沪深300量化增强证券投资基金

份额累计净值增长率与业绩比较基准收益率的历史走势对比图

(2013年9月27日至2015年9月30日)

1. 华安沪深300增强A



2. 华安沪深300增强C

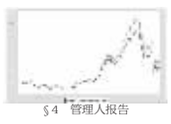

§4 管理人报告

4.1 基金经理(或基金经理小组)简介

姓名	职务	任本基金的基金经理期限		证券从业年限	说明
		任职日期	离任日期		
牛勇	本基金的基金经理	2014-12-30	-	11年	复旦大学经济学硕士,FRM(金融风险管理师),11年证券金融从业经历,曾在泰康人寿保险股份有限公司从事研究工作。2008年5月加入华安基金管理有限公司后任风险管理与金融工程部高级金融工程师,2009年7月至2010年8月担任华安MSCI中国A股指数增强型证券投资基金的基金经理助理,2010年6月至2012年12月担任上证180交易型开放式指数证券投资基金的基金经理。2010年9月起同时担任华安MSCI中国A股指数增强型证券投资基金的基金经理。2010年11月起担任上证龙头企业交易型开放式指数证券投资基金及其联接基金的基金经理。2012年6月至2015年5月同时担任华安沪深300指数分级证券投资基金的基金经理。2014年12月起担任本基金的基金经理。
谢东旭	本基金的基金经理	2015-1-21	-	5年	经济学硕士研究生,5年证券、基金行业从业经验,具有基金从业资格证书。曾任光大银行金融市场部经理、中信证券研究部量化分析师。2015年2月加入华安基金,任系统化投资部数量分析师。2015年1月起担任本基金的基金经理。

注:此处的任职日期和离任日期均指公司作出决定之日,即以公告日为准。证券从业的含义遵从行业协会《证券业从业人员资格管理办法》的相关规定。

4.2 管理人对报告期内本基金运作遵规守信情况的说明

本报告期内,本基金管理人严格遵守《证券投资基金法》等有关法律法规及基金合同、招募说明书等有关基金法律文件的规定,本着诚实信用、勤勉尽责的原则管理和运用基金资产,在控制风险的前提下,为基金份额持有人谋求最大利益,不存在违法违规或未履行基金合同承诺的情形。

4.3 公平交易专项说明

4.3.1 公平交易制度的执行情况

根据中国证监会《证券投资基金管理公司公平交易制度指导意见》,公司制定了《华安基金管理有限公司公平交易管理制度》,将封闭式基金、开放式基金、特定客户资产管理组合及其他投资组合资产在研究分析、投资决策、交易执行等方面全面纳入公平交易管理中。控制措施包括:在研究环节,研究员在为公司管理的各类投资组合提供研究信息、投资建议过程中,使用晨会发言、发送邮件、登录在研究报告管理系统中等方式来确保各类投资组合经理可以公平享有信息获取机会。在投资环节,公司各投资组合经理根据投资组合的风格和投资策略,制定并严格执行交易决策规则,以保证各投资组合交易决策的客观性和独立性。同时严格执行投资决策委员会、投资总监、投资组合经理等各投资决策主体授权机制,投资组合经理在授权范围内自主决策,超过授权权限的操作需要经过严格的审批程序。在交易环节,公司实行强制公平交易机制,确保各投资组合享有公平的交易执行机会。(1)交易所二级市场业务,遵循价格优先、时间优先、比例分配、综合平衡的控制原则,实现同一时间下达指令的投资组合在交易时机上的公平性。(2)交易所一级市场业务,投资组合经理按意愿独立进行业务申报,集中交易部以投资组合名义对外进行申报。若该业务以公司名义进行申报与中签,则按实际中签情况以价格优先、比例分配原则进行分配。若中签量过小无法合理进行比例分配,且以公司名义获得,则投资部门在合规监察员监督参与下,进行公平协商分配。(3)银行间市场业务遵循指令时间优先原则,先到先询价的控制原则。通过内部共同的wind群,发布询价需求和结果,做到信息公开。若是多个投资组合进行一级市场投标,则各投资组合经理须以各投资组合名义向集中交易部下达投资意向,交易员以此进行投标,以确保中签结果与投资组合投标意向一一对应。若中签量过小无法合理进行比例分配,且以公司名义获得,则投资部门在风控部门的监督参与下,进行公平协商分配。交易监控、分析与评估环节,公司风险管理部对公司旗下的各投资组合投资端内证券市场上市交易的投资品种、进行场外的非公开发行股票申购、以公司名义进行的债券一级市场申购、不同投资组合同日和临近交易日的反向交易以及可能导致不公平交易和利益输送的异常交易行为进行监控;风险管理部根据市场公认的第三方信息(如:中债登的债券估值),定期对各投资组合与交易对手之间议价交易的交易价格公允性进行审查,对不同投资组合临近交易日的同向交易的交易时机和交易价差进行分析。 本报告期内,公司公平交易制度总体执行情况良好。

4.3.2 异常交易行为的专项说明

根据中国证监会《证券投资基金管理公司公平交易制度指导意见》,公司合规监察稽核部会同基金投资、交易部门讨论制定了公募基金、专户针对股票、债券、回购等投资品种在交易所及银行间的同日反向交易控制规则,并在投资系统中进行了设置,实现了完全的系统控制。同时加强了对基金、专户间的同日反向交易的监控与隔日反向交易的检查;风险管理部开发了同向交易分析系统,对相关同向交易指标进行持续监控,并定期对组合间的同向交易行为进行了重点分析。本报告期内,除指数基金以外的所有投资组合参与的交易所公开竞价交易中,出现同日反向交易成交较少的单边交易量超过该证券当日成交量的5%的次数为0次,未出现异常交易。

4.4报告期内基金的投资策略和业绩表现说明

4.4.1报告期内基金投资策略和运作分析

三季度,股票市场波动较大,秉承谨慎原则,尽快卖出沪深300成分股之外的股票(停牌除外);在沪深300成分股内应用多因子选股策略。

4.4.2报告期内基金的业绩表现

截至2015年9月30日,本基金A类份额净值为1.248元,本报告期份额净值增长率为-24.32%,本基金C类份额净值为1.231元,本报告期份额净值增长率为-24.39%,同期业绩比较基准增长率为-26.97%。

4.5管理人对宏观经济、证券市场及行业走势的简要展望

我们认为,中国股市在10月下旬后,市场风格将发生转换;后市大盘蓝筹股将相对强势,一带一路,国企改革仍然是重点。我们将继续依托量化模型,审慎操作,争取获得明显的超额收益。作为沪深300增指数基金的管理人,我们将在跟踪指数的前提下,通过多因子选股模型进行适度增强操作,勤勉尽责,为投资者获得长期稳定的回报。

4.6报告期内基金持有人数或基金资产净值预警说明

本基金报告期内不存在基金持有人数低于200人或基金资产净值低于5000万元的情形。

§5 投资组合报告

5.1 报告期末基金资产组合情况

序号	项目	金额(元)	占基金总资产的比例(%)
1	权益投资	65,531,381.35	91.81
	其中:股票	65,531,381.35	91.81
2	固定收益投资	-	-
	其中:债券	-	-
	资产支持证券	-	-
3	贵金属投资	-	-
4	金融衍生品投资	-	-
5	买入返售金融资产	-	-
	其中:买断式回购的买入返售金融资产	-	-
6	银行存款和结算备付金合计	3,519,441.90	4.93
7	其他资产	2,326,214.10	3.26
8	合计	71,377,037.35	100.00

5.2 报告期末按行业分类的股票投资组合

代码	行业类别	公允价值(元)	占基金资产净值比例(%)
A	农、林、牧、渔业	-	-
B	采矿业	114,559.00	0.16
C	制造业	23,663,975.85	33.83
D	电力、热力、燃气及水生产和供应业	2,334,151.00	3.34
E	建筑业	3,461,774.50	4.95
F	批发和零售业	1,297,753.00	1.86
G	交通运输、仓储和邮政业	2,452,976.68	3.51
H	住宿和餐饮业	-	-
I	信息传输、软件和信息技术服务业	3,542,606.68	5.06
J	金融业	22,412,401.32	32.04
K	房地产业	2,532,619.00	3.62
L	租赁和商务服务业	1,912,259.73	2.73
M	科学研究和技术服务业	-	-
N	水利、环境和公共设施管理业	1,422.00	0.00
O	居民服务、修理和其他服务业	-	-
P	教育	-	-
Q	卫生和社会工作	-	-
R	文化、体育和娱乐业	1,804,882.59	2.58
S	综合	-	-
	合计	65,531,381.35	93.68

5.3 报告期末按公允价值占基金资产净值比例大小排序的前十名股票投资明细

序号	股票代码	股票名称	数量(股)	公允价值(元)	占基金资产净值比例(%)
1	601939	建设银行	419,800	2,174,564.00	3.11
2	601818	光大银行	504,000	1,955,520.00	2.80
3	601318	中国平安	62,734	1,873,237.24	2.68
4	601766	中国中车	126,900	1,645,893.00	2.35
5	600016	民生银行	168,349	1,422,549.05	2.03
6	601009	南京银行	97,251	1,411,112.01	2.02
7	600015	华夏银行	133,930	1,354,032.30	1.94
8	600036	招商银行	76,000	1,350,520.00	1.93
9	601601	中国太保	56,500	1,253,735.00	1.79
10	000333	美的集团	43,500	1,097,505.00	1.57

5.4 报告期末按债券品种分类的债券投资组合

本基金本报告期末未持有债券。

5.5 报告期末按公允价值占基金资产净值比例大小排序的前五名债券投资明细

本基金本报告期末未持有债券。

5.6 报告期末按公允价值占基金资产净值比例大小排序的前十名资产支持证券投资明细

本基金本报告期末未持有资产支持证券。

5.7 报告期末按公允价值占基金资产净值比例大小排序的前五名贵金属投资明细

本基金本报告期末未持有贵金属投资。

5.8 报告期末按公允价值占基金资产净值比例大小排序的前五名权证投资明细

本基金本报告期末未持有权证。

5.9 报告期末本基金投资的股指期货交易情况说明

5.9.1 报告期末本基金投资的股指期货持仓和损益明细

本基金本报告期末进行股指期货交易。

5.9.2 本基金投资股指期货的投资政策

本基金将根据风险管理的原则,以套期保值为目的,有选择地投资于流动性好、交易活跃的股指期货合约。

本基金在进行股指期货投资时,首先将基于对证券市场总体行情的判断和组合风险收益的分析确定投资时机以及套期保值的类型(多头套期保值或空头套期保值),并根据风险资产投资(或股投资)的总体规模和风险系数决定股指期货的投资比例;其次,本基金将在综合考虑证券市场和期货市场运行趋势以及股指期货流动性、收益性、风险特征和估值水平的基础上进行投资品种选择,以对冲风险资产组合的系统性风险和流动性风险。

5.10 报告期末本基金投资的国债期货交易情况说明

5.10.1 本基金投资国债期货的投资政策

无。

5.10.2 报告期末本基金投资的国债期货持仓和损益明细

本基金本报告期没有投资国债期货。

5.10.3 本基金投资国债期货的投资评价

无。

5.11 投资组合报告附注

5.11.1 本报告期内,本基金投资的前十名证券的发行主体不存在被监管部门立案调查,在本报告编制日前一年内也不存在受到公开谴责、处罚的情况。

5.11.2 本基金投资前十名股票中,不存在投资于超出基金合同规定备选股票库之外的股票。

5.11.3 其他资产构成

序号	名称	金额(元)
1	存出保证金	128,737.54
2	应收证券清算款	118,896.99
3	应收股利	-
4	应收利息	1,907.44
5	应收申购款	2,076,672.13
6	其他应收款	-
7	待摊费用	-
8	其他	-
9	合计	2,326,214.10

5.11.4 报告期末持有的处于转股期的可转换债券明细

本基金本报告期末未持有处于转股期的可转换债券。

5.11.5 报告期末前十名股票中存在流通受限情况的说明

本基金本报告期末前十名股票不存在流通受限情况的说明。

§6 开放式基金份额变动

单位:份

项目	华安沪深300增强A	华安沪深300增强C
报告期期初基金份额总额	11,855,399.24	41,922,916.58
报告期期间基金总申购份额	17,573,016.44	47,430,543.64
减:报告期期间基金总赎回份额	10,442,776.72	51,773,471.54
报告期期间基金拆分变动份额	-	-
报告期期末基金份额总额	18,985,638.96	37,579,988.68

§7 基金管理人运用固有资金投资本基金情况

7.1 基金管理人持有本基金份额变动情况

无。

7.2 基金管理人运用固有资金投资本基金交易明细

本报告期本公司没有运用固有资金投资本基金。

§8 备查文件目录

8.1 备查文件目录

1、《华安沪深300量化增强证券投资基金合同》

2、《华安沪深300量化增强证券投资基金招募说明书》

3、《华安沪深300量化增强证券投资基金托管协议》

8.2 存放地点

基金管理人和基金托管人的办公场所,并登载于基金管理人互联网站http://www.huaan.com.cn。

8.3 查阅方式

投资者可登录基金管理人互联网站查阅,或在营业时间内至基金管理人或基金托管人的办公场所免费查阅。

华安基金管理有限公司

二〇一五年十月二十七日

华安沪深300指数分级证券投资基金

【2015】第三季度报告

基金管理人:华安基金管理有限公司
基金托管人:中国建设银行股份有限公司
报告送出日期:二〇一五年十月二十七日

§1 重要提示

基金管理人的董事会及董事保证本报告所载资料不存在虚假记载、误导性陈述或重大遗漏,并对其内容的真实性、准确性和完整性承担个别及连带责任。

基金托管人中国建设银行股份有限公司根据本基金合同规定,于2015年10月23日复核了本报告中的财务指标、净值表现和投资组合报告等内容,保证复核内容不存在虚假记载、误导性陈述或者重大遗漏。

基金管理人承诺以诚实信用、勤勉尽责的原则管理和运用基金资产,但不保证基金一定盈利。

基金的过往业绩并不代表其未来表现。投资有风险,投资者在作出投资决策前应仔细阅读本基金的招募说明书。

本报告中财务资料未经审计。

本报告期自2015年7月1日起至9月30日止。

§2 基金产品概况

基金简称	华安沪深300指数分级		
场内简称	华安300		
基金主代码	160417		
基金运作方式	上市契约型开放式		
基金合同生效日	2012年6月25日		
报告期末基金份额总额	24,584,112.76份		
投资目标	本基金通过被动的指数化投资管理,紧密跟踪标的指数,追求跟踪偏离度和跟踪误差最小化。		
投资策略	本基金为被动式股票指数基金,采用完全复制标的指数的方法跟踪标的指数,即按照标的指数的成份股组成及其权重构建基金股票投资组合,并根据标的指数成份股及其权重的变动进行相应调整。若因特殊情况(如市场流动性不足、个别成份股被限制投资、法律法规禁止或限制投资等)导致无法获得足够数量的股票时,基金可能不能按照成份股权重持有成份股,基金管理人将采用合理方法替代等指数投资技术适当调整基金投资组合,并可在条件允许的情况下,辅以金融衍生工具进行投资管理,以有效控制基金的跟踪误差,追求尽可能贴近标的指数的表现。		
业绩比较基准	本基金的业绩比较基准为95%×沪深300指数收益率+5%×同期银行活期存款利率(税后)		
风险收益特征	本基金为股票型基金,属于较高风险、较高预期收益的基金品种,其风险和预期收益高于货币市场基金、债券型基金和混合型基金。从本基金所分离的两类基金份额来看,华安沪深300A份额具有低风险、收益相对稳定的特征;华安沪深300B份额具有高风险、高预期收益的特征。		
基金管理人	华安基金管理有限公司		
基金托管人	中国建设银行股份有限公司		
下属分级基金的基金简称	华安沪深300指数分级A	华安沪深300指数分级B	华安沪深300指数分级
下属分级基金场内简称	HS300A	HS300B	华安300
下属分级基金的交易代码	150104	150105	160417
报告期末下属分级基金的份额总额	10,098,653份	10,098,653份	4,386,806.76份

§3 主要财务指标和基金净值表现

3.1 主要财务指标

单位:人民币元

主要财务指标	报告期(2015年7月1日-2015年9月30日)
1.本期已实现收益	2,093,762.89
2.本期利润	-12,145,195.20
3.加权平均基金份额本期利润	-0.4517
4.期末基金资产净值	28,961,021.90
5.期末基金份额净值	1.178

注:1所述基金业绩指标不包括持有人认购或交易基金的各项费用(例如:封闭式基金交易佣金、开放式基金的申购赎回费、红利再投资费、基金转换费等),计入费用后实际收益水平要低于所列数字。

2.本期已实现收益指基金本期利息收入、投资收益、其他收入(不含公允价值变动收益)扣除相关费用后的余额,本期利润为本期已实现收益加上本期公允价值变动收益。

3.2 基金净值表现

3.2.1 本报告期基金份额净值增长率及其与同期业绩比较基准收益率的比较

阶段	净值增长率①	净值增长率标准差②	业绩比较基准收益率③	业绩比较基准收益率标准差④	①-③	②-④
过去三个月	-27.82%	3.19%	-26.97%	3.18%	-0.85%	0.01%

3.2.2自基金合同生效以来基金累计份额净值增长率变动及其与同期业绩比较基准收益率变动的比较

华安沪深300指数分级证券投资基金

累计份额净值增长率与业绩比较基准收益率历史走势对比图

(2012年6月25日至2015年9月30日)

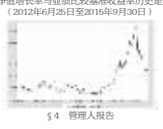

§4 管理人报告

4.1 基金经理(或基金经理小组)简介

姓名	职务	任本基金的基金经理期限		证券从业年限	说明
		任职日期	离任日期		
钱晶	本基金的基金经理	2015-5-28	-	4年	硕士,4年证券、基金行业从业经验,曾任国信证券分析师。2014年12月加入华安基金,任指数投资部量化分析师。2015年5月起担任本基金的基金经理。2015年6月起同时担任华安中证全指证券公司指数分级证券投资基金、华安中证银行指数分级证券投资基金的基金经理。2015年8月起担任华安中证细分医药交易型开放式指数证券投资基金及其联接基金的基金经理。

注:此处的任职日期和离任日期均指公司作出决定之日,即以公告日为准。证券从业的含义遵从行业协会《证券业从业人员资格管理办法》的相关规定。

4.2 管理人对报告期内本基金运作遵规守信情况的说明

本报告期内,本基金管理人严格遵守《证券投资基金法》等有关法律法规及基金合同、招募说明书等有关基金法律文件的规定,本着诚实信用、勤勉尽责的原则管理和运用基金资产,在控制风险的前提下,为基金份额持有人谋求最大利益,不存在违法违规或未履行基金合同承诺的情形。

4.3 公平交易专项说明

4.3.1 公平交易制度的执行情况

根据中国证监会《证券投资基金管理公司公平交易制度指导意见》,公司制定了《华安基金管理有限公司公平交易管理制度》,将封闭式基金、开放式基金、特定客户资产管理组合及其他投资组合资产在研究分析、投资决策、交易执行等方面全面纳入公平交易管理中。控制措施包括:在研究环节,研究员在为公司管理的各类投资组合提供研究信息、投资建议过程中,使用晨会发言、发送邮件、登录在研究报告管理系统中等方式来确保各类投资组合经理可以公平享有信息获取机会。在投资环节,公司各投资组合经理根据投资组合的风格和投资策略,制定并严格执行交易决策规则,以保证各投资组合交易决策的客观性和独立性。同时严格执行投资决策委员会、投资总监、投资组合经理等各投资决策主体授权机制,投资组合经理在授权范围内自主决策,超过授权权限的操作需要经过严格的审批程序。在交易环节,公司实行强制公平交易机制,确保各投资组合享有公平的交易执行机会。(1)交易所二级市场业务,遵循价格优先、时间优先、比例分配、综合平衡的控制原则,实现同一时间下达指令的投资组合在交易时机上的公平性。(2)交易所一级市场业务,投资组合经理按意愿独立进行业务申报,集中交易部以投资组合名义对外进行申报。若该业务以公司名义进行申报与中签,则按实际中签情况以价格优先、比例分配原则进行分配。若中签量过小无法合理进行比例分配,且以公司名义获得,则投资部门在合规监察员监督参与下,进行公平协商分配。(3)银行间市场业务遵循指令时间优先原则,先到先询价的控制原则。通过内部共同的wind群,发布询价需求和结果,做到信息公开。若是多个投资组合进行一级市场投标,则各投资组合经理须以各投资组合名义向集中交易部下达投资意向,交易员以此进行投标,以确保中签结果与投资组合投标意向一一对应。若中签量过小无法合理进行比例分配,且以公司名义获得,则投资部门在风控部门的监督参与下,进行公平协商分配。交易监控、分析与评估环节,公司风险管理部对公司旗下的各投资组合投资端内证券市场上市交易的投资品种、进行场外的非公开发行股票申购、以公司名义进行的债券一级市场申购、不同投资组合同日和临近交易日的反向交易以及可能导致不公平交易和利益输送的异常交易行为进行监控;风险管理部根据市场公认的第三方信息(如:中债登的债券估值),定期对各投资组合与交易对手之间议价交易的交易价格公允性进行审查,对不同投资组合临近交易日的同向交易的交易时机和交易价差进行分析。 本报告期内,公司公平交易制度总体执行情况良好。

4.3.2 异常交易行为的专项说明

根据中国证监会《证券投资基金管理公司公平交易制度指导意见》,公司合规监察稽核部会同基金投资、交易部门讨论制定了公募基金、专户针对股票、债券、回购等投资品种在交易所及银行间的同日反向交易控制规则,并在投资系统中进行了设置,实现了完全的系统控制。同时加强了对基金、专户间的同日反向交易的监控与隔日反向交易的检查;风险管理部开发了同向交易分析系统,对相关同向交易指标进行持续监控,并定期对组合间的同向交易行为进行了重点分析。本报告期内,除指数基金以外的所有投资组合参与的交易所公开竞价交易中,出现同日反向交易成交较少的单边交易量超过该证券当日成交量的5%的次数为0次,未出现异常交易。

4.4报告期内基金的投资策略和业绩表现说明

4.4.1报告期内基金投资策略和运作分析

三季度,国内宏观经济保持缓弱态势,CPI略有上行,PPI维持通缩。"8.11"汇改引发人民币贬值预期,外汇占款大幅流出。央行对外干预在岸和离岸人民币即,远期汇率,对内采用多种政策工具注入流动性,三季度央行降息、降准各一次。资金面在三季度保持宽松,银行间7天回购加权利率在2.5%附近波动。股票市场阶历调整,配置资金重回债市,收益率曲线快速下行,信用利差大幅压缩,无风险利率显著下行。报告期内,中债金融债总财富指数上涨2.34%,中债信用债总财富指数上涨2.13%,中债企业债总财富指数上涨2.88%。从收益率变动来看,银行间市场各等级债券收益率均有明显下行,1年期、5年期和10年期国开债分别下行3BP、40BP和39BP;1年期、3年期和5年期AA级中票分别下行48BP、51BP和39BP,5年期和7年期AA级城投分别下行59BP和55BP。

报告期内,基金配置以中高等级短融和定存为主,适当运用杠杆,通过较高的票息收入和利息差操作赚取超额收益。通过审慎和积极的管理,在把握流动性的基础上,积极努力为投资者赚取较高收益。

4.4.2报告期内基金的业绩表现

投资回报:0.8271%　　比较基准:0.3403%

4.5 管理人对宏观经济、证券市场及行业走势的简要展望

展望四季度,美联储推迟加息,市场将逐正强美元的预期。国内总需求疲弱,经济下行压力加大,CPI上行动力不足,预计财政和货币政策将维持宽松。股市逐步企稳但成交量萎缩,预计市场风险偏好仍将保持较低水平。尽管三季度债市收益率已经大幅下行,但实际利率依然较高,随着债市配置压力的不断释放,预计四季度债市收益率仍将逐步走低。与相对较低的信用利差相比,中长久期无风险利率的有较大下降空间。

操作方面,我们将继续把握基金的流动性和收益性的平衡,关注中高评级短融的配置和交易机会。同时把握阶段性资金面抽紧时机、锁定较高收益。在控制组合风险的基础上,为投资者积极赚取收益。

我们将秉承稳健、专业的投资理念,优化组合结构,控制风险,勤勉尽责地维护持有人的利益。

4.6报告期内基金持有人数或基金资产净值预警说明

本基金报告期内不存在基金持有人数低于200人或基金资产净值低于5000万元的情形。

§5 投资组合报告

5.1 报告期末基金资产组合情况

序号	项目	金额(元)	占基金总资产的比例(%)
1	固定收益投资	908,706,148.81	68.30
	其中:债券	908,706,148.81	68.30
	资产支持证券	-	-
2	买入返售金融资产	149,970,904.96	11.27
	其中:买断式回购的买入返售金融资产	-	-
3	银行存款和结算备付金合计	263,386,863.44	19.80
4	其他资产	8,459,460.86	0.64
5	合计	1,330,523,378.07	100.00

5.2 报告期债券回购融资情况

序号	项目	占基金资产净值比例(%)
1	报告期内债券回购融资余额	12.35
	其中:买断式回购融资	-

序号	项目	金额	占基金资产净值的比例(%)
2	报告期末债券回购融资余额	205,949,291.07	18.33
	其中:买断式回购融资	-	-

注:报告期内债券回购融资余额占基金资产净值的比例为报告期内每个交易日融资余额占资产净值比例的简单平均值。

债券正回购的资金余额超过基金资产净值的20%的说明

在本报告期内本货币市场基金债券正回购的资金余额未超过资产净值的20%。

5.3 基金投资组合平均剩余期限

5.3.1 投资组合平均剩余期限基本情况

项目	天数
报告期末投资组合平均剩余期限	106
报告期内投资组合平均剩余期限最高值	113
报告期内投资组合平均剩余期限最低值	67

报告期内投资组合平均期余期限超过120天情况说明

在本报告期内本货币市场基金投资组合平均剩余期限未超过120天。

5.3.2 报告期末投资组合平均剩余期限分布比例

序号	平均剩余期限	各期限资产占基金资产净值的比例(%)	各期限负债占基金资产净值的比例(%)
1	30天以内	23.44	18.33
	其中:剩余存续期超过397天的浮动利率债	-	-
2	30天(含)-60天	23.14	-
	其中:剩余存续期超过397天的浮动利率债	-	-
3	60天(含)-90天	31.97	-
	其中:剩余存续期超过397天的浮动利率债	-	-
4	90天(含)-180天	20.42	-
	其中:剩余存续期超过397天的浮动利率债	-	-
5	180天(含)-397天(含)	18.68	-
	其中:剩余存续期超过397天的浮动利率债	-	-
	合计	117.65	18.33

5.4 报告期末按债券品种分类的债券投资组合

代码	行业类别	公允价值(元)	占基金资产净值比例(%)
A	农、林、牧、渔业	16,138.84	0.06
B	采矿业	17,419.50	0.06
C	制造业	-	-
D	电力、热力、燃气及水生产和供应业	-	-
E	建筑业	-	-
F	批发和零售业	42,739.36	0.15
G	交通运输、仓储和邮政业	-	-
H	住宿和餐饮业	-	-
I	信息传输、软件和信息技术服务业	-	-
J	金融业	-	-
K	房地产业	-	-
L	租赁和商务服务业	-	-
M	科学研究和技术服务业	-	-
N	水利、环境和公共设施管理业	-	-
O	居民服务、修理和其他服务业	-	-
P	教育	-	-
Q	卫生和社会工作	-	-
R	文化、体育和娱乐业	-	-
S	综合	-	-
	合计	76,497.70	0.26

5.2.2 指数投资按行业分类的股票投资组合

代码	行业类别	公允价值(元)	占基金资产净值比例(%)
A	农、林、牧、渔业	75,733.87	0.26
B	采矿业	1,184,535.50	4.09
C	制造业	9,281,468.58	32.05
D	电力、热力、燃气及水生产和供应业	1,129,428.16	3.90
E	建筑业	1,256,939.33	4.34
F	批发和零售业	686,405.00	2.37
G	交通运输、仓储和邮政业	1,157,428.19	4.00
H	住宿和餐饮业	-	-
I	信息传输、软件和信息技术服务业	1,545,650.06	5.34
J	金融业	8,331,857.72	28.77
K	房地产业	1,422,431.87	4.91
L	租赁和商务服务业	266,666.23	0.92
M	科学研究和技术服务业	-	-
N	水利、环境和公共设施管理业	234,252.28	0.81
O	居民服务、修理和其他服务业	-	-
P	教育	-	-
Q	卫生和社会工作	39,552.84	0.14
R	文化、体育和娱乐业	427,203.01	1.48
S	综合	97,561.84	0.34
	合计	27,137,114.48	93.70

5.3 期末按公允价值占基金资产净值比例大小排序的股票投资明细

5.3.1期末指数投资按公允价值占基金资产净值比例大小排序的前十名股票投资明细

序号	股票代码	股票名称	数量(股)	公允价值(元)	占基金资产净值比例(%)
1	601318	中国平安	29,444.00	879,197.84	3.04
2	600036	招商银行	43,513.00	773,226.01	2.67
3	600016	民生银行	79,379.00	670,752.55	2.32
4	600000	浦发银行	29,696.00	493,844.48	1.71
5	000002	万 科A	35,584.00	452,984.32	1.56
6	601166	兴业银行	30,473.00	443,686.88	1.53
7	601328	交通银行	65,934.00	400,878.72	1.38
8	601766	中国中车	30,785.00	399,281.45	1.38
9	601398	工商银行	76,667.00	331,201.44	1.14
10	600519	贵州茅台	1,732.00	329,616.92	1.14

5.3.2期末积极投资按公允价值占基金资产净值比例大小排序的前五名股票投资明细

序号	股票代码	股票名称	数量(股)	公允价值(元)	占基金资产净值比例(%)
1	002416	爱施德	2,821	25,276.16	0.09
2	600546	山煤国际	4,208	17,463.20	0.06
3	600395	盘江股份	2,765	17,419.50	0.06
4	002069	獐子岛	1,484	16,338.84	0.06

5.4 报告期末按债券品种分类的债券投资组合

| 序号 | 债券品种 | 公允价值(元) | 占基金资产净值比例(%) |
|---|---