富国新回报灵活配置混合型证券投资基金

【2015】第三季度报告

基金管理人：	富国基金管理有限公司
基金托管人：	中国银行股份有限公司
报告送出日期：	2015年10月26日

§1 重要提示

富国基金管理有限公司的董事会及董事保证本报告所载资料不存在虚假记载、误导性陈述或重大遗漏，并对其内容的真实性、准确性和完整性承担个别及连带责任。

基金托管人中国银行股份有限公司根据本基金合同规定，于2015年10月22日复核了本报告中的财务指标、净值表现和投资组合报告等内容，保证复核内容不存在虚假记载、误导性陈述或者重大遗漏。

富国基金管理有限公司承诺以诚实信用、勤勉尽责的原则管理和运用基金资产，但不保证基金一定盈利。

基金的过往业绩并不代表其未来表现。投资有风险，投资者在作出投资决策前应仔细阅读本基金的招募说明书。

本报告财务资料未经审计。

本报告期自2015年7月1日起至2015年9月30日止。

§2 基金产品概况

基金简称	富国新回报灵活配置混合		
基金主代码	000841		
基金运作方式	契约型开放式		
基金合同生效日	2014年11月26日		
报告期末基金份额总额	1,933,124,503.68		
投资目标	本基金在严格控制风险的前提下，追求超越业绩比较基准的投资回报和资产的长期稳健增值。		
投资策略	本基金将采用“自上而下”与“自下而上”相结合的主动投资管理策略，将定性分析与定量分析贯穿于资产配置、行业细分、公司价值评估以及组合风险管理全过程中。		
业绩比较基准	同期中国人民银行公布的一年期定期存款基准利率（税后）+1%。		
风险收益特征	本基金为混合型基金，其预期收益及预期风险水平高于债券型基金与货币市场基金，低于股票型基金，属于中高预期收益和预期风险水平的投资品种。		
基金管理人	富国基金管理有限公司		
基金托管人	中国银行股份有限公司		
下属分级基金的基金简称	富国新回报灵活配置混合A/B级		富国新回报灵活配置混合C级
下属分级基金的交易代码	前端	后端	000843
报告期末下属分级基金的份额总额（单位：份）	699,993,859.28		1,233,130,644.40

§3 主要财务指标和基金净值表现

3.1 主要财务指标

单位：人民币元

主要财务指标	A/B级 报告期（2015年07月01日-2015年09月30日）	C级 报告期（2015年07月01日-2015年09月30日）
1.本期已实现收益	26,259,686.74	44,333,310.12
2.本期利润	11,299,831.00	15,265,687.15
3.加权平均基金份额本期利润	0.0107	0.0079
4.期末基金资产净值	763,592,733.90	1,340,700,186.82
5.期末基金份额净值	1.091	1.087

注：上述基金业绩指标不包括持有人认购或交易基金的各项费用（例如，开放式基金的申购赎回费、基金转换费等），计入费用后实际收益水平要低于所列数字。本期已实现收益指基金本期利息收入、投资收益、其他收入（不含公允价值变动收益）扣除相关费用后的余额，本期利润为本期已实现收益加上本期公允价值变动收益。

3.2 基金净值表现

3.2.1 本报告期基金份额净值增长率及其与同期业绩比较基准收益率的比较

（1）A/B级

阶段	净值增长率①	净值增长率标准差②	业绩比较基准收益率③	业绩比较基准收益率标准差④	①-③	②-④
过去三个月	0.83%	0.04%	0.73%	0.01%	0.10%	0.03%

（2）C级

阶段	净值增长率①	净值增长率标准差②	业绩比较基准收益率③	业绩比较基准收益率标准差④	①-③	②-④
过去三个月	0.56%	0.05%	0.73%	0.01%	-0.17%	0.04%

注：过去三个月指2015年7月1日－2015年9月30日。

3.2.2 自基金合同生效以来基金累计份额净值增长率变动及其与同期业绩比较基准收益率变动的比较

（1）自基金合同生效以来富国新回报灵活配置混合A/B级基金累计净值增长率变动及其与同期业绩比较基准收益率变动的比较



注：1、截止日期为2015年9月30日。

2、本基金于2014年11月26日成立，自合同生效日起至本报告期末不足一年。本基金建仓期6个月，即从2014年11月26日起至2015年5月25日，建仓期结束时各项资产配置比例均符合基金合同约定。

（2）自基金合同生效以来富国新回报灵活配置混合C级基金累计净值增长率变动及其与同期业绩比较基准收益率变动的比较



注：1、截止日期为2015年9月30日。

2、本基金于2014年11月26日成立，自合同生效日起至本报告期末不足一年。本基金建仓期6个月，即从2014年11月26日起至2015年5月25日，建仓期结束时各项资产配置比例均符合基金合同约定。

§4 管理人报告

4.1 基金经理（或基金经理小组）简介

姓名	职务	任本基金的基金经理期限 任职日期	离任日期	证券从业年限	说明
张钧	本基金基金经理兼任固定收益投资副总监、富国天盈债券型证券投资基金（LOF）、富国产业债债券型证券投资基金、富国优化增强债券型证券投资基金、富国信用增强债券型证券投资基金、富国国有企业债债券型证券投资基金、富国新回报灵活配置混合型证券投资基金、富国新回报灵活配置混合型证券投资基金经理	2014-11-26	-	6年	硕士，曾任华富基金管理有限公司债券研究员、基金经理助理、基金经理；自2014年3月至2014年7月在富国基金管理有限公司人力资源部工作，自2014年7月起在富国基金管理有限公司固定收益投资部工作，并自2014年7月起任富国天盈债券型证券投资基金（LOF）、富国产业债债券型证券投资基金、富国优化增强债券型证券投资基金基金经理，2014年10月起任富国国有企业债债券型证券投资基金和富国信用增强债券型证券投资基金基金经理，2014年11月起任富国新回报灵活配置混合型证券投资基金基金经理；兼任固定收益投资副总监。具有基金从业资格。

注：1、上述任职日期为根据公司决定确定的聘任日期，离任日期为根据公司决定确定的解聘日期；首任基金经理任职日期为基金合同生效日。

2、证券从业的涵义遵从行业协会《证券业从业人员资格管理办法》的相关规定。

4.2 报告期内本基金运作遵规守信情况说明

本报告期，富国基金管理有限公司作为富国新回报灵活配置混合型证券投资基金的管理人严格按照《中华人民共和国证券投资基金法》、《中华人民共和国证券法》、《富国新回报灵活配置混合型证券投资基金基金合同》以及其它有关法律法规的规定，本着诚实信用、勤勉尽责的原则管理和运用基金资产，以尽可能减少和分散投资风险、确保基金资产的安全并谋求基金资产长期稳定的增长为目标，基金投资组合符合有关法规及基金合同的规定。

4.3 公平交易专项说明

4.3.1 公平交易制度的执行情况

本基金管理人根据相关法规要求，结合实际情况，制定了内部的《公平交易管理办法》，对证券的一级市场申购、二级市场交易相关的研究分析、投资决策、授权、交易执行、业绩评估等投资管理环节，实行事前控制、事中监控、事后评估及反馈的流程化管理。在制度、操作层面确保各组合享有同等信息知情权、均等交易机会，并保持各组合的独立投资决策权。

事中监控主要包括组合间相同投资标的的交易方向、市场冲击的控制，银行间市场交易价格的公允性评估等。1、将主动投资组合的同日反向交易列为限制行为，非经特别控制流程审核同意，不得进行；对于同日同向交易，通过交易系统对组合间的交易公平性进行自动化处理。2、同一基金经理管理的不同组合，对同一投资标的采用相同投资策略的，必须通过交易系统采取同时、同价下达投资指令，确保公平对待其所管理的组合。

事后评估及反馈主要包括组合间同一投资标的的临近交易日的同向交易和反向交易的合理性分析评估，以及不同时间窗口下（1日、3日、5日）的季度公平性交易分析评估等。1、通过公平性交易的事后分析评估系统，对涉及公平性交易的投资行为进行分析评估，分析对象涵盖公募、年金、社保及专户产品，并重点分析同类组合（股票型、混合型、债券型）间、不同产品间以及同一基金经理管理不同组合间的交易行为，若发现异常交易行为，监察稽核部视情况要求相关当事人做出合理性解释，并按法规要求上报辖区监管机构。2、季度公平性交易分析报告按规定经基金经理或投资经理签字，并经督察长、总经理审阅签字后，归档保存，以备后查。

本报告期内公司旗下基金严格遵守公司的相关公平交易制度，未出现违反公平交易制度的情况。

4.3.2 异常交易行为的专项说明

本报告期内未发现异常交易行为。

公司旗下管理的各投资组合在交易所公开竞价同日反向交易的控制方面，报告期内本组合与其他投资组合之间，因组合流动性管理或投资策略调整需要，出现1次同日反向交易成交较少的单边交易量超过该证券当日成交量5%的情况。

4.4 报告期内基金的投资策略和运作分析

三季度内市场经历了较大幅度的下跌，我们认为对于前期泡沫抑制有明显作用，基于规避部分系统性风险的考虑，本基金降低了部分仓位。

此次市场下跌给我们一次重新筛选、验证股票的机会，我们布局了一些长期成长空间较大的新兴领域，相信中长期给投资者带来较好的回报。

4.5 报告期内基金的业绩表现

本报告期，本基金份额净值增长率为-28.51%，同期业绩比较基准收益率为-22.67%。

4.6 报告期内管理人对本基金持有人数或基金资产净值预警情形的说明

本报告期无需要说明的相关情形。

§5 投资组合报告

5.1 报告期末基金资产组合情况

序号	项目	金额（元）	占基金总资产的比例（%）
1	权益投资	7,834,240.00	0.37
	其中：股票	7,834,240.00	0.37
2	固定收益投资	985,399,679.00	46.48
	其中：债券	985,399,679.00	46.48
	资产支持证券	-	-
3	贵金属投资	-	-
4	金融衍生品投资	-	-
5	买入返售金融资产	357,241,548.56	16.85
	其中：买断式回购的买入返售金融资产	-	-
6	银行存款和结算备付金合计	757,141,873.58	35.72
7	其他资产	12,258,182.64	0.58
8	合计	2,119,875,523.78	100.00

5.2 报告期末按行业分类的股票投资组合

代码	行业类别	公允价值（元）	占基金资产净值比例（%）
A	农、林、牧、渔业	-	-
B	采矿业	-	-
C	制造业	6,066,240.00	0.29
D	电力、热力、燃气及水生产和供应业	1,768,000.00	0.08
E	建筑业	-	-
F	批发和零售业	-	-
G	交通运输、仓储和邮政业	-	-
H	住宿和餐饮业	-	-
I	信息传输、软件和信息技术服务业	-	-
J	金融业	-	-
K	房地产业	-	-
L	租赁和商务服务业	-	-
M	科学研究和技术服务业	-	-
N	水利、环境和公共设施管理业	-	-
O	居民服务、修理和其他服务业	-	-
P	教育	-	-
Q	卫生和社会工作	-	-
R	文化、体育和娱乐业	-	-
S	综合	-	-
	合计	7,834,240.00	0.37

5.3 报告期末按公允价值占基金资产净值比例大小排序的前十名股票投资明细

序号	股票代码	股票名称	数量（股）	公允价值（元）	占基金资产净值比例（%）
1	000423	东阿阿胶	60,000	2,500,800.00	0.12
2	002422	科伦药业	120,000	1,786,800.00	0.08
3	600886	国投电力	200,000	1,768,000.00	0.08
4	600079	人福医药	100,000	1,509,000.00	0.07
5	600085	同仁堂	12,000	269,640.00	0.01

5.4 报告期末按债券品种分类的债券投资组合

序号	债券品种	公允价值（元）	占基金资产净值比例（%）
1	国家债券	-	-
2	央行票据	-	-
3	金融债券	302,356,000.00	14.37
	其中：政策性金融债	302,356,000.00	14.37
4	企业债券	30,908,679.00	1.47
5	企业短期融资券	652,135,000.00	30.99
6	中期票据	-	-
7	可转债	-	-
8	同业存单	-	-
9	其他	-	-
10	合计	985,399,679.00	46.83

5.5 报告期末按公允价值占基金资产净值比例大小排序的前五名债券投资明细

序号	债券代码	债券名称	数量（张）	公允价值(元)	占基金资产净值比例（%）
1	011599179	15山水SCP001	1,900,000	191,235,000.00	9.09
2	041554026	15国电集CP002	1,000,000	100,770,000.00	4.79
3	011503004	15中石化SCP004	1,000,000	100,020,000.00	4.75
4	150403	15农发03	900,000	90,378,000.00	4.29
5	011599692	15陕延油SCP003	900,000	89,973,000.00	4.28

5.6 报告期末按公允价值占基金资产净值比例大小排序的前十名资产支持证券投资明细

注：本基金本报告期末未持有资产支持证券。

5.7 报告期末按公允价值占基金资产净值比例大小排序的前五名贵金属投资明细

注：本基金本报告期末未持有贵金属投资。

5.8 报告期末按公允价值占基金资产净值比例大小排序的前五名权证投资明细

注：本基金本报告期末未持有权证。

5.9 报告期末本基金投资的股指期货交易情况说明

5.9.1 报告期末本基金投资的股指期货持仓和损益明细

注：本基金本报告期末未持有股指期货。

5.9.2 本基金投资股指期货的投资政策

本基金根据基金合同的约定，不允许投资股指期货。

5.10 报告期末本基金投资的国债期货交易情况说明

5.10.1 本期国债期货投资政策

本基金根据基金合同的约定，不允许投资国债期货。

5.10.2 报告期末本基金投资的国债期货持仓和损益明细

注：本基金本报告期末未持有投资国债期货。

5.10.3 本期国债期货投资评价

本基金本报告期末未投资国债期货。

5.11 投资组合报告附注

5.11.1 申明本基金投资的前十名证券的发行主体本期是否出现被监管部门立案调查，或在报告编制日前一年内受到公开谴责、处罚的情形。

报告期内本基金投资的前十名证券的发行主体没有被监管部门立案调查或在本报告编制日前一年内受到公开谴责、处罚的情况。

5.11.2 申明基金投资的前十名股票是否超出基金合同规定的备选股票库。

本报告期内本基金投资的前十名股票中没有在基金合同规定备选股票库之外的股票。

5.11.3 其他资产构成

序号	名称	金额（元）
1	存出保证金	390,517.99
2	应收证券清算款	-
3	应收股利	-
4	应收利息	11,845,540.71
5	应收申购款	22,123.94
6	其他应收款	-
7	待摊费用	-
8	其他	-
9	合计	12,258,182.64

5.11.4 报告期末持有的处于转股期的可转换债券明细

注：本基金本报告期末未持有处于转股期的可转换债券。

5.11.5 报告期末前十名股票中存在流通受限情况的说明

注：本基金本报告期末前十名股票中存在流通受限情况的说明

5.11.6 投资组合报告附注的其他文字描述部分。

因四舍五入原因，投资组合报告中市值占净值比例的分项之和与合计可能存在尾差。

§6 开放式基金份额变动

项目	A/B级	C级
报告期期初基金份额总额	1,814,620,231.89	3,661,401,975.84
报告期期间基金总申购份额	9,141,307.50	7,112,478.30
减：报告期期间基金总赎回份额	1,123,767,680.11	2,435,383,809.74
报告期期间基金拆分变动份额（份额减少以“-”填列）	-	-
报告期期末基金份额总额	699,993,859.28	1,233,130,644.40

单位：份

§7 基金管理人运用固有资金投资本基金情况

7.1 基金管理人持有本基金份额变动情况

报告期期初管理人持有的本基金份额	-
报告期期间买入/申购总份额	-
报告期期间卖出/赎回总份额	-
报告期期末管理人持有的本基金份额	-
报告期期末持有的本基金份额占基金总份额比例（%）	-

单位：份

7.2 基金管理人运用固有资金投资本基金交易明细

注：本报告期本基金的管理人未运用固有资金申赎及买卖本基金。

§8 备查文件目录

8.1 备查文件目录

1、中国证监会批准设立富国新回报灵活配置混合型证券投资基金的文件 2、富国新回报灵活配置混合型证券投资基金基金合同 3、富国新回报灵活配置混合型证券投资基金托管协议 4、中国证监会批准设立富国基金管理有限公司的文件 5、富国新回报灵活配置混合型证券投资基金财务报表及报表附注 6、报告期内在指定报刊上披露的各项公告

8.2 存放地点

上海市浦东新区世纪大道8号上海国金中心二期16-17层

8.3 查阅方式

投资者对本报告书如有疑问，可咨询本基金管理人富国基金管理有限公司。咨询电话：95105686，4008880688（全国统一，免长途话费）公司网址：http://www.fullgoal.com.cn

富国基金管理有限公司
2015年10月26日

富国消费主题混合型证券投资基金

【2015】第三季度报告

基金管理人：	富国基金管理有限公司
基金托管人：	交通银行股份有限公司
报告送出日期：	2015年10月26日

§1 重要提示

富国基金管理有限公司的董事会及董事保证本报告所载资料不存在虚假记载、误导性陈述或重大遗漏，并对其内容的真实性、准确性和完整性承担个别及连带责任。基金托管人交通银行股份有限公司根据本基金合同规定，于2015年10月22日复核了本报告中的财务指标、净值表现和投资组合报告等内容，保证复核内容不存在虚假记载、误导性陈述或者重大遗漏。富国基金管理有限公司承诺以诚实信用、勤勉尽责的原则管理和运用基金资产，但不保证基金一定盈利。基金的过往业绩并不代表其未来表现。投资有风险，投资者在作出投资决策前应仔细阅读本基金的招募说明书。本报告财务资料未经审计。本报告期自2015年7月1日起至2015年9月30日止。

§2 基金产品概况

基金简称	富国消费主题混合
基金主代码	519915
交易代码	519915
基金运作方式	契约型开放式
基金合同生效日	2014年12月12日
报告期末基金份额总额（单位：份）	1,329,615,338.61
投资目标	本基金主要投资于大消费行业中具有持续增长潜力的优质上市公司，以分享中国经济增长与结构转型带来的投资机会，追求超越业绩比较基准的投资回报，力争实现基金资产的中长期稳定增值。
投资策略	本基金采取“自上而下”的方式进行大类资产配置，根据对宏观经济、市场面、政策面等因素进行定量与定性相结合的分析研究，确定组合中股票、债券、货币市场工具及其他金融工具的比例。
业绩比较基准	沪深300指数收益率×80%+中债综合指数收益率×20%。
风险收益特征	本基金为混合型基金，其预期收益及预期风险水平高于债券型基金与货币市场基金，低于股票型基金，属于中高预期收益和预期风险水平的投资品种。
基金管理人	富国基金管理有限公司
基金托管人	交通银行股份有限公司

§3 主要财务指标和基金净值表现

3.1 主要财务指标

单位：人民币元

主要财务指标	报告期（2015年07月01日-2015年09月30日）
1.本期已实现收益	-782,589,055.00
2.本期利润	-711,039,991.34
3.加权平均基金份额本期利润	-0.4812
4.期末基金资产净值	1,476,769,955.49
5.期末基金份额净值	1.1110

注：上述基金业绩指标不包括持有人认购或交易基金的各项费用（例如，封闭式基金交易佣金等），计入费用后实际收益水平要低于所列数字。

本期已实现收益指基金本期利息收入、投资收益、其他收入（不含公允价值变动收益）扣除相关费用后的余额，本期利润为本期已实现收益加上本期公允价值变动收益。

3.2 基金净值表现

3.2.1 本报告期基金份额净值增长率及其与同期业绩比较基准收益率的比较

阶段	净值增长率①	净值增长率标准差②	业绩比较基准收益率③	业绩比较基准收益率标准差④	①-③	②-④
过去三个月	-28.51%	3.78%	-22.67%	2.67%	-5.84%	1.11%

注：过去三个月指2015年7月1日－2015年9月30日。

3.2.2 自基金合同生效以来基金累计份额净值增长率变动及其与同期业绩比较基准收益率变动的比较



注：1、截止日期为2015年9月30日，本基金自基金转型日至图表截止日不足一年。2、本基金于2014年12月12日由原汉兴证券投资基金转型而成，自合同生效日起至本报告期末不足一年。

§4 管理人报告

4.1 基金经理（或基金经理小组）简介

姓名	职务	任本基金的基金经理期限 任职日期	离任日期	证券从业年限	说明
戴益强	本基金基金经理兼任富国医疗保健行业股票型证券投资基金基金经理	2014-12-12	-	8年	硕士，曾任易方达基金管理有限公司行业研究员；2008年9月至2012年10月任富国基金管理有限公司行业研究员，2012年10月至2014年1月任汉盛证券投资基金基金经理，2013年8月起任富国医疗保健混合型证券投资基金基金经理，2014年1月起任汉兴证券投资基金基金经理（2014年12月汉兴证券投资基金转型为富国消费主题混合型证券投资基金后继续担任富国消费主题混合型证券投资基金基金经理）。具有基金从业资格。

注：1、上述任职日期为根据公司决定确定的聘任日期，离任日期为根据公司决定确定的解聘日期；首任基金经理任职日期为基金合同生效日。

2、证券从业的涵义遵从行业协会《证券业从业人员资格管理办法》的相关规定。

4.2 报告期内本基金运作遵规守信情况说明

本报告期，富国基金管理有限公司作为富国消费主题混合型证券投资基金的管理人严格按照《中华人民共和国证券投资基金法》、《中华人民共和国证券法》、《富国消费主题混合型证券投资基金基金合同》以及其它有关法律法规的规定，本着诚实信用、勤勉尽责的原则管理和运用基金资产，以尽可能减少和分散风险，确保基金资产的安全并谋求基金长期稳定收益为目标，基金投资组合符合有关法规及基金合同的规定。

4.3 公平交易专项说明

4.3.1 公平交易制度的执行情况

本基金管理人根据相关法规要求，结合实际情况，制定了内部的《公平交易管理办法》，对证券的一级市场申购、二级市场交易相关的研究分析、投资决策、授权、交易执行、业绩评估等投资管理环节，实行事前控制、事中监控、事后评估及反馈的流程化管理。在制度、操作层面确保各组合享有同等信息知情权、均等交易机会，并保持各组合的独立投资决策权。

事中监控主要包括组合间相同投资标的的交易方向、市场冲击的控制，银行间市场交易价格的公允性评估等。1、将主动投资组合的同日反向交易列为限制行为，非经特别控制流程审核同意，不得进行；对于同日同向交易，通过交易系统对组合间的交易公平性进行自动化处理。2、同一基金经理管理的不同组合，对同一投资标的采用相同投资策略的，必须通过交易系统采取同时、同价下达投资指令，确保公平对待其所管理的组合。

事后评估及反馈主要包括组合间同一投资标的的临近交易日的同向交易和反向交易的合理性分析评估，以及不同时间窗口下（1日、3日、5日）的季度公平性交易分析评估等。1、通过公平性交易的事后分析评估系统，对涉及公平性交易的投资行为进行分析评估，分析对象涵盖公募、年金、社保及专户产品，并重点分析同类组合（股票型、混合型、债券型）间、不同产品间以及同一基金经理管理不同组合间的交易行为，若发现异常交易行为，监察稽核部视情况要求相关当事人做出合理性解释，并按法规要求上报辖区监管机构。2、季度公平性交易分析报告按规定经基金经理或投资经理签字，并经督察长、总经理审阅签字后，归档保存，以备后查。

本报告期内公司旗下基金严格遵守公司的相关公平交易制度，未出现违反公平交易制度的情况。

4.3.2 异常交易行为的专项说明

本报告期内未发现异常交易行为。

公司旗下管理的各投资组合在交易所公开竞价同日反向交易的控制方面，报告期内本组合与其他投资组合之间，因组合流动性管理或投资策略调整需要，出现1次同日反向交易成交较少的单边交易量超过该证券当日成交量5%的情况。

4.4 报告期内基金的投资策略和运作分析

三季度内市场经历了较大幅度的下跌，我们认为对于前期泡沫抑制有明显作用，基于规避部分系统性风险的考虑，本基金降低了部分仓位。

此次市场下跌给我们一次重新筛选、验证股票的机会，我们布局了一些长期成长空间较大的新兴领域，相信中长期给投资者带来较好的回报。

4.5 报告期内基金的业绩表现

本报告期，本基金份额净值增长率为-28.51%，同期业绩比较基准收益率为-22.67%。

4.6 报告期内管理人对本基金持有人数或基金资产净值预警情形的说明

本报告期无需要说明的相关情形。

§5 投资组合报告

5.1 报告期末基金资产组合情况

序号	项目	金额（元）	占基金总资产的比例（%）
1	权益投资	1,166,299,365.71	77.92
	其中：股票	1,166,299,365.71	77.92
2	固定收益投资	-	-
	其中：债券	-	-
	资产支持证券	-	-
3	贵金属投资	-	-
4	金融衍生品投资	-	-
5	买入返售金融资产	-	-
	其中：买断式回购的买入返售金融资产	-	-
6	银行存款和结算备付金合计	279,516,695.97	18.67
7	其他资产	50,961,362.08	3.40
8	合计	1,496,777,423.76	100.00

5.2 报告期末按行业分类的股票投资组合

代码	行业类别	公允价值（元）	占基金资产净值比例（%）
A	农、林、牧、渔业	61,428.40	0.00
B	采矿业	-	-
C	制造业	721,615,821.65	48.86
D	电力、热力、燃气及水生产和供应业	56,375,623.92	3.82
E	建筑业	-	-
F	批发和零售业	115,115,720.02	7.80
G	交通运输、仓储和邮政业	615.60	0.00
H	住宿和餐饮业	722,400.00	0.05
I	信息传输、软件和信息技术服务业	201,691,072.01	13.66
J	金融业	-	-
K	房地产业	-	-
L	租赁和商务服务业	-	-
M	科学研究和技术服务业	53.31	0.00
N	水利、环境和公共设施管理业	-	-
O	居民服务、修理和其他服务业	-	-
P	教育	-	-
Q	卫生和社会工作	-	-
R	文化、体育和娱乐业	70,716,630.80	4.79
S	综合	-	-
	合计	1,166,299,365.71	78.98

5.3 报告期末按公允价值占基金资产净值比例大小排序的前十名股票投资明细

序号	股票代码	股票名称	数量（股）	公允价值（元）	占基金资产净值比例（%）
1	300287	飞利信	9,476,570	137,789,327.80	9.33
2	002117	东港股份	4,371,224	137,125,296.88	9.29
3	600195	中牧股份	7,000,000	120,260,000.00	8.14
4	002488	金固股份	5,834,335	112,894,382.25	7.64
5	002152	广电运通	3,214,839	83,907,297.90	5.68
6	300049	福瑞股份	2,590,467	72,040,887.27	4.88
7	300392	腾信股份	1,945,866	62,656,885.20	4.24
8	002727	一心堂	1,291,486	59,795,801.80	4.05
9	000722	湖南发展	4,082,232	56,375,623.92	3.82
10	603939	益丰药房	911,967	55,319,918.22	3.75

5.4 报告期末按债券品种分类的债券投资组合

注：本基金本报告期末未持有债券。

5.5 报告期末按公允价值占基金资产净值比例大小排序的前五名债券投资明细

注：本基金本报告期末未持有债券。

5.6 报告期末按公允价值占基金资产净值比例大小排序的前十名资产支持证券投资明细

注：本基金本报告期末未持有资产支持证券。

5.7 报告期末按公允价值占基金资产净值比例大小排序的前五名贵金属投资明细

注：本基金本报告期末未持有贵金属投资。

5.8 报告期末按公允价值占基金资产净值比例大小排序的前五名权证投资明细

注：本基金本报告期末未持有权证。

5.9 报告期末本基金投资的股指期货交易情况说明

5.9.1 报告期末本基金投资的股指期货持仓和损益明细

注：本基金本报告期末未持有股指期货。

5.9.2 本基金投资股指期货的投资政策

本基金根据基金合同的约定，不允许投资股指期货。

5.10 报告期末本基金投资的国债期货交易情况说明

5.10.1 本期国债期货投资政策

本基金根据基金合同的约定，不允许投资国债期货。

5.10.2 报告期末本基金投资的国债期货持仓和损益明细

注：本基金本报告期末未持有投资国债期货。

5.10.3 本期国债期货投资评价

本基金本报告期末未投资国债期货。

5.11 投资组合报告附注

5.11.1 申明本基金投资的前十名证券的发行主体本期是否出现被监管部门立案调查，或在报告编制日前一年内受到公开谴责、处罚的情形。

报告期内本基金投资的前十名证券的发行主体没有被监管部门立案调查或在本报告编制日前一年内受到公开谴责、处罚的情况。

5.11.2 申明基金投资的前十名股票是否超出基金合同规定的备选股票库。

本报告期内本基金投资的前十名股票中没有在基金合同规定备选股票库之外的股票。

5.11.3 其他资产构成

序号	名称	金额（元）
1	存出保证金	10,084,622.97
2	应收证券清算款	40,478,320.39
3	应收股利	-
4	应收利息	122,052.15
5	应收申购款	276,366.57
6	其他应收款	-
7	待摊费用	-
8	其他	-
9	合计	50,961,362.08

5.11.4 报告期末持有的处于转股期的可转换债券明细

注：本基金本报告期末未持有处于转股期的可转换债券。

5.11.5 报告期末前十名股票中存在流通受限情况的说明

序号	股票代码	股票名称	流通受限部分的公允价值(元)	占基金资产净值比例（%）	流通受限情况说明
1	600195	中牧股份	120,260,000.00	8.14	筹划重大事项

5.11.6 投资组合报告附注的其他文字描述部分。

因四舍五入原因，投资组合报告中市值占净值比例的分项之和与合计可能存在尾差。

§6 开放式基金份额变动

单位：份

报告期期初基金份额总额	1,825,379,491.86
报告期期间基金总申购份额	183,867,134.71
减：报告期期间基金总赎回份额	679,631,287.96
报告期期间基金拆分变动份额（份额减少以“-”填列）	-
报告期期末基金份额总额	1,329,615,338.61

§7 基金管理人运用固有资金投资本基金情况

7.1 基金管理人持有本基金份额变动情况

单位：份

报告期期初管理人持有的本基金份额	10,000,000.00
报告期期间买入/申购总份额	-
报告期期间卖出/赎回总份额	-
报告期期末管理人持有的本基金份额	10,000,000.00
报告期期末持有的本基金份额占基金总份额比例（%）	0.75

注：买入/申购含红利再投资、转换入份额；卖出/赎回含转换出份额。

7.2 基金管理人运用固有资金投资本基金交易明细

注：本报告期本基金的管理人未运用固有资金申赎及买卖本基金。

§8 备查文件目录

8.1 备查文件目录

1、中国证监会批准设立汉兴证券投资基金的文件

2、汉兴证券投资基金基金合同

3、汉兴证券投资基金托管协议

4、中国证监会批准设立富国基金管理有限公司的文件

5、汉兴证券投资基金财务报表及报表附注

6、中国证监会《关于准予汉兴证券投资基金变更注册的批复》

7、富国消费主题混合型证券投资基金基金合同

8、富国消费主题混合型证券投资基金托管协议

9、富国消费主题混合型证券投资基金财务报表及报表附注

10、报告期内在指定报刊上披露的各项公告

8.2 存放地点

上海市浦东新区世纪大道8号上海国金中心二期16-17层

8.3 查阅方式

投资者对本报告书如有疑问，可咨询本基金管理人富国基金管理有限公司。

咨询电话：95105686，4008880688（全国统一，免长途话费）

公司网址：http://www.fullgoal.com.cn

富国基金管理有限公司
2015年10月26日

富国文体健康股票型证券投资基金

【2015】第三季度报告

基金管理人：	富国基金管理有限公司
基金托管人：	中国工商银行股份有限公司
报告送出日期：	2015年10月26日

§1 重要提示

富国基金管理有限公司的董事会及董事保证本报告所载资料不存在虚假记载、误导性陈述或重大遗漏，并对其内容的真实性、准确性和完整性承担个别及连带责任。

基金托管人中国工商银行股份有限公司根据本基金合同规定，于2015年10月22日复核了本报告中的财务指标、净值表现和投资组合报告等内容，保证复核内容不存在虚假记载、误导性陈述或者重大遗漏。

富国基金管理有限公司承诺以诚实信用、勤勉尽责的原则管理和运用基金资产，但不保证基金一定盈利。基金的过往业绩并不代表其未来表现。投资有风险，投资者在作出投资决策前应仔细阅读本基金的招募说明书。

本报告财务资料未经审计。

本报告期自2015年7月1日起至2015年9月30日止。

§2 基金产品概况

基金简称	富国文体健康股票
基金主代码	001186
交易代码	前端交易代码：001186 后端交易代码：001187
基金运作方式	契约型开放式
基金合同生效日	2015年05月06日
报告期末基金份额总额（单位：份）	3,044,842,190.84
投资目标	本基金主要投资于与文化、体育和健康主题相关的股票，通过精选个股和风险控制，力求为基金份额持有人获取超过业绩比较基准的收益。
投资策略	本基金采取“自上而下”的方式进行大类资产配置，根据对宏观经济、市场面、政策面等因素进行定量与定性相结合的分析研究，确定组合中股票、债券、货币市场工具及其他金融工具的比例。
业绩比较基准	中证800指数收益率×80%+中债综合指数收益率×20%。
风险收益特征	本基金为股票型基金，其预期收益及预期风险水平高于混合型基金、债券型基金与货币市场基金，属于较高预期收益和预期风险水平的投资品种。
基金管理人	富国基金管理有限公司
基金托管人	中国工商银行股份有限公司

§3 主要财务指标和基金净值表现

3.1 主要财务指标

单位：人民币元

主要财务指标	报告期（2015年07月01日-2015年09月30日）