方正富邦创新动力混合型证券投资基金

【2015】第三季度报告

基金管理人:方正富邦基金管理有限公司
基金托管人:中国建设银行股份有限公司
报告送出日期:2015年10月26日

§1 重要提示

基金管理人的董事会及董事保证本报告所载资料不存在虚假记载、误导性陈述或重大遗漏,并对其内容的真实性、准确性和完整性承担个别及连带责任。
基金托管人中国建设银行股份有限公司根据本基金合同规定,于2015年10月23日复核了本报告中的财务指标、净值表现和投资组合报告等内容,保证复核内容不存在虚假记载、误导性陈述或者重大遗漏。
基金管理人承诺以诚实信用、勤勉尽责的原则管理和运用基金资产,但不保证基金一定盈利。
基金的过往业绩并不代表其未来表现。投资有风险,投资者在作出投资决策前应仔细阅读本基金的招募说明书。
本报告中财务资料未经审计。
本报告期自2015年7月1日起至2015年9月30日止。

§2 基金产品概况

基金简称	方正富邦创新动力混合
基金主代码	730001
基金运作方式	契约型开放式
基金合同生效日	2011年12月26日
报告期末基金份额总额	35,389,901.27份
投资目标	本基金秉承精选个股和长期投资理念,寻找受益于中国经济战略转型,符合内需导向和产业升级中以技术创新和商业模式创新等为发展动力的成长型公司,通过多层次筛选机制构建享受转型和成长溢价的股票组合,力争为投资者创造长期稳定的投资回报。
投资策略	本基金的资产配置采用“自上而下”的多因素分析策略,综合运用定性分析和“宏观量化模型”等定量分析手段,在股票、债券、现金三类资产之间进行配置。行业配置策略将主要来自两个方面的支撑。首先聚焦于以技术创新和商业模式变革为驱动力、处于增长初期的新兴成长型行业。其次,在“宏观量化模型”体系下指导行业配置,当经济变动方向趋于扩张时,行业配置偏于周期类进攻型,当经济变动方向趋于收缩时,行业配置偏于弱周期类防御型。个股选择策略重点关注企业由知识创新、技术创新和管理模式创新引发的盈利变化趋势和动态估值水平走势,精选在经济转型中依托技术领先能力和商业模式创新能力构建壁垒优势且与市场普遍预期业绩和估值存在“水平差”的优质上市公司进行投资。债券投资采取主动的投资管理方式,根据市场变化和投资需要进行积极操作,力争提高基金收益。
业绩比较基准	80%×沪深300指数+20%×中证全债指数
风险收益特征	本基金是股票混合型基金,属于中高风险、中高预期收益的品种,理论上其风险高于货币型基金、债券型基金,低于股票型基金。
基金管理人	方正富邦基金管理有限公司
基金托管人	中国建设银行股份有限公司

§3 主要财务指标和基金净值表现

3.1 主要财务指标

单位:人民币元

主要财务指标	报告期(2015年7月1日-2015年9月30日)
1.本期已实现收益	-1,133,022.84
2.本期利润	-11,739,600.65
3.加权平均基金份额本期利润	-0.3406
4.期末基金资产净值	41,322,732.34
5.期末基金份额净值	1.168

注:1、本期已实现收益指基金本期利息收入、投资收益、其他收入(不含公允价值变动收益)扣除相关费用后的余额,本期利润为本期已实现收益加上本期公允价值变动收益。
2、所述基金业绩指标不包括持有人认购或交易基金的各项费用,计入费用后实际收益水平要低于所列数字。
3.2 基金净值表现
3.2.1 本报告期基金份额净值增长率及其与同期业绩比较基准收益率的比较

阶段	净值增长率①	净值增长率标准差②	业绩比较基准收益率③	业绩比较基准收益率标准差④	①-③	②-④
过去三个月	-20.97%	4.33%	-22.60%	2.67%	1.63%	1.66%

3.2.2 自基金合同生效以来基金累计净值增长率变动及其与同期业绩比较基准收益率变动的比较

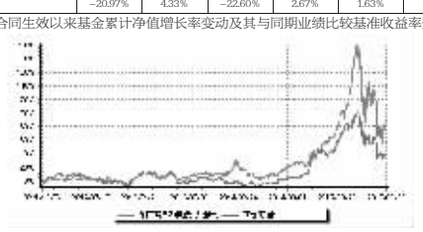

注:1、本基金合同于2011年12月26日生效。
2、本基金的建仓期为2011年12月26日至2012年6月25日,建仓期结束时,本基金的各项投资组合比例符合基金合同约定。
3、在报告期内,因本基金合同约定股票投资比例下限低于百分之八十,依据《公开募集证券投资基金运作管理办法》相关规定,本基金类别由“股票型”变更为“混合型”,不影响本基金净值表现。

§4 管理人报告

4.1 基金经理(或基金经理小组)简介

姓名	职务	任本基金的基金经理期限		证券从业年限	说明
		任职日期	离任日期		
沈毅	公司投资总监兼研究总监	2014年1月9日	-	12年	本科毕业于清华大学国民经济管理专业,硕士毕业于美国卡内基梅隆大学计算金融专业和美国加州圣克莱尔大学列维商学院工商管理(MBA)专业。1993年8月加入中国人民银行深圳分行外汇经纪中心、总行国际司国际业务资金处,历任交易员、投资经理职务;2002年6月加入嘉实基金管理有限公司投资部,任投资经理职务;2004年4月加入光大保德信基金管理有限公司投资部,历任高级投资经理兼资产配置经理、货币基金基金经理、投资副总监、代理投资总监职务;2007年11月加入长江养老保险股份有限公司投资部,任部门总经理职务;2008年1月加入泰达宏利基金管理有限公司固定收益部,任部门总经理职务;2012年10月加入方正富邦基金管理有限公司,任基金投资部总监兼研究部总监职务;2014年1月,任基金经理。

注:①“任职日期”和“离任日期”分别指公司决定确定的聘任日期和解聘日期。
②证券从业的含义遵从行业协会《证券业从业人员资格管理办法》的相关规定。
4.2 管理人对报告期内本基金运作遵规守信情况的说明
报告期内,本基金管理人严格遵守《证券法》、《证券投资基金法》及其各项配套法规、《方正富邦创新动力混合型证券投资基金基金合同》和其他相关法律法规的规定,本着诚实信用、勤勉尽责、安全高效的原则管理和运用基金资产,在严格控制风险的基础上,为基金份额持有人谋求最大利益。本基金运作管理符合有关法律法规和基金合同的规定和约定,无损害基金份额持有人利益的行为。
4.3 公平交易专项说明
4.3.1 公平交易制度的执行情况
报告期内,本基金管理人严格执行了《证券投资基金管理公司公平交易制度指导意见》和《方正富邦基金管理有限公司公平交易制度》的规定,通过系统和人工等方式在各业务环节严格控制交易公平执行,公平对待旗下管理的所有投资组合。
在投资决策内部控制方面,本基金管理人建立了统一的投资研究管理平台和全公司适用的投资对象备选库和交易对象备选库,确保各投资组合在获取研究信息、投资建议及实施投资决策方面享有平等的机会。健全投资授权制度,明确各投资决策主体的职责和权限划分,投资组合经理在授权范围内自主决策。建立投资组合投资信息的管理及保密制度,通过岗位设置、制度约束、技术手段相结合的方式,使不同投资组合经理之间的持仓和交易等重大非公开投资信息相互隔离。
在交易执行控制方面,本基金管理人实行集中交易制度,交易部运用交易系统中设置的公平交易功能并按照时间优先,价格优先的原则严格执行所有指令,确保公平对待各投资组合。对于一级市场申购等场外交易,按照公平交易原则建立和完善了相关分配机制。
4.3.2 异常交易行为的专项说明
本基金管理人建立了对异常交易的控制制度,报告期内未发现本基金存在异常交易行为。
4.4 报告期内基金的投资策略和运作分析
本基金坚持自下而上、精选个股、成长性投资的基本理念,集中配置了TMT、医药等行业中的新兴龙头,即使在股灾的情况下,排名也没有下滑。目前仍然取得较好的成绩,排名名列前茅。
4.5 报告期内基金的业绩表现
截至2015年9月30日,本基金份额净值为1.168元。本报告期本基金份额净值增长率-20.97%,同期业绩比较基准增长率-22.60%。
4.6 报告期内基金持有人数或基金资产净值预警说明
本基金已经达到法定要求连续二十个工作日出现基金资产净值低于五千万元应予信息披露的情形,截止本报告期末,本基金资产净值仍持续低于五千万元。
4.7 管理人对宏观经济、证券市场及行业走势的简要展望
海外经济角度。美国非农低于预期,加息预期缓解,节后全球主要股指继续上涨,大宗反弹。资金从新兴经济体流出的迹象放缓。9月全球主要经济体PMI指数放缓,人民币贬值和资金流出压力缓解。
国内经济角度。假日消费旺盛,国庆期间票房同比增长56%,消费升级一直在持续;出境游和境外消费火爆,表明国内缺的不是需求而是有效供给,给改革转型和服务业开放创造了发展了契机。
货币角度。无风险利率快速下降。受未公布的经济数据可能低于预期和周末降准预期影响,10年期国债收益率大幅降至3.16%。央行10月8日1200亿元7天期逆回购操作。9月外汇储备3.51万亿美元,环比减少432亿美元,好于市场预期,人民币贬值和资本流出压力继续缓解。
综上,预计股市筑底,美元阶段性见顶,大宗反弹。随着去杠杆去泡沫进入尾声,市场正进入安全区间,预期长期向上。

§5 投资组合报告

5.1 报告期末基金资产组合情况

序号	项目	金额(元)	占基金总资产的比例(%)
1	权益投资	38,832,265.50	92.67
	其中:股票	38,832,265.50	92.67
2	基金投资	-	-
3	固定收益投资	-	-
	其中:债券	-	-
	资产支持证券	-	-
4	贵金属投资	-	-
5	金融衍生品投资	-	-
6	买入返售金融资产	-	-
	其中:买断式回购的买入返售金融资产	-	-
7	银行存款和结算备付金合计	2,996,772.11	7.15
8	其他资产	73,958.99	0.18
9	合计	41,902,996.60	100.00

5.2 报告期末按行业分类的股票投资组合

代码	行业类别	公允价值(元)	占基金资产净值比例(%)
A	农、林、牧、渔业	-	-
B	采矿业	-	-
C	制造业	15,253,700.28	36.91
D	电力、热力、燃气及水生产和	-	-
E	建筑业	-	-
F	批发和零售业	-	-
G	交通运输、仓储和邮政业	-	-
H	住宿和餐饮业	-	-
I	信息传输、软件和信息技术服	9,663,245.42	23.38
J	金融业	-	-
K	房地产业	-	-
L	租赁和商务服务业	980,562.00	2.37
M	科学研究和技术服务业	1,313,949.74	3.18
N	水利、环境和公共设施管理业	-	-
O	居民服务、修理和其他服务业	-	-
P	教育	-	-
Q	卫生和社会工作	-	-
R	文化、体育和娱乐业	11,620,808.06	28.12
S	综合	-	-
	合计	38,832,265.50	93.97

5.3 报告期末按公允价值占基金资产净值比例大小排序的前十名股票投资明细

序号	股票代码	股票名称	数量(股)	公允价值(元)	占基金资产净值比例(%)
1	300133	华策影视	122,330	2,984,852.00	7.22
2	300251	光线传媒	83,214	2,287,552.86	5.54
3	000802	北京文化	90,820	2,079,778.00	5.03
4	300017	网宿科技	37,500	1,976,625.00	4.78
5	002555	顺荣三七	52,300	1,893,783.00	4.58
6	300291	华录百纳	73,436	1,593,561.20	3.86
7	000681	视觉中国	60,000	1,588,800.00	3.84
8	300392	腾信股份	48,600	1,564,920.00	3.79
9	600703	三安光电	76,023	1,499,933.79	3.63
10	600645	中源协和	16,561	1,313,949.74	3.18

5.4 报告期末按债券品种分类的债券投资组合
本基金本报告期末未持有债券。
5.5 报告期末按公允价值占基金资产净值比例大小排序的前五名债券投资明细
本基金本报告期末未持有债券。
5.6 报告期末按公允价值占基金资产净值比例大小排序的前十名资产支持证券投资明细
本基金本报告期末未持有资产支持证券。
5.7 报告期末按公允价值占基金资产净值比例大小排序的前五名贵金属投资明细
本基金本报告期末未持有贵金属。
5.8 报告期末按公允价值占基金资产净值比例大小排序的前五名权证投资明细
本基金本报告期末未持有权证。
5.9 报告期末本基金投资的股指期货交易情况说明
本基金本报告期末未持有股指期货。
5.10 报告期末本基金投资的国债期货交易情况说明
本基金本报告期末未持有国债期货。
5.11 投资组合报告附注
5.11.1 报告期内,本基金投资决策程序符合相关法律法规的要求,未发现本基金投资的前十名证券的发行主体本期出现被监管部门立案调查,或在报告编制日前一年内受到公开谴责、处罚的情形。
5.11.2 本基金投资的前十名股票中,没有超出基金合同规定的备选股票库之外的股票。
5.11.3 其他资产构成

单位:人民币元

序号	名称	金额
1	存出保证金	29,952.21
2	应收证券清算款	-
3	应收股利	-
4	应收利息	556.80
5	应收申购款	43,449.98
6	其他应收款	-
7	待摊费用	-
8	其他	-
9	合计	73,958.99

5.11.4 报告期末持有的处于转股期的可转换债券明细
本基金本报告期末未持有处于转股期的可转换债券。
5.11.5 报告期末前十名股票中存在流通受限情况的说明

金额单位:人民币元

序号	股票代码	股票名称	流通受限部分的公允价值	占基金资产净值比例(%)	流通受限情况说明
1	600645	中源协和	1,313,949.74	3.18	重大事项

5.11.6 投资组合报告附注的其他文字描述部分
由于四舍五入的原因,分项之和与合计项之间可能存在尾差。

§6 开放式基金份额变动

单位:份

报告期期初基金份额总额	30,932,859.55
报告期期间基金总申购份额	9,655,319.96
减:报告期期间基金总赎回份额	5,198,278.24
报告期期间基金拆分变动份额(份额减少以“-”填列)	-
报告期期末基金份额总额	35,389,901.27

注:总申购份额含红利再投、转换入份额;总赎回份额含转换出份额。

§7 基金管理人运用固有资金投资本基金情况

7.1 基金管理人持有本基金份额变动情况

单位:份

报告期期初管理人持有的本基金份额	20,002,600.00
报告期期间买入/申购总份额	-
报告期期间卖出/赎回总份额	-
报告期末管理人持有的本基金份额	20,002,600.00
报告期期末持有的本基金份额占基金总份额比例(%)	64.67

7.2 基金管理人运用固有资金投资本基金交易明细
本报告期本基金管理人未运用固有资金投资本基金。

§8 备查文件目录

8.1 备查文件目录
(1)中国证监会核准基金募集的文件;
(2)《方正富邦创新动力混合型证券投资基金托管协议》;
(3)《方正富邦创新动力混合型证券投资基金基金合同》;
(4)《方正富邦创新动力混合型证券投资基金招募说明书》;
(5)基金管理人业务资格批件、营业执照;
(6)基金托管人业务资格批件、营业执照。
8.2 存放地点
备查文件存放于基金管理人和/或基金托管人的住所。
8.3 查阅方式
投资者可到基金管理人和/或基金托管人的住所免费查阅备查文件。在支付工本费后,投资者可在合理时间内取得备查文件的复制件或复印件。

方正富邦基金管理有限公司
二〇一五年十月二十六日

方正富邦红利精选混合型证券投资基金

【2015】第三季度报告

基金管理人:方正富邦基金管理有限公司
基金托管人:中国建设银行股份有限公司
报告送出日期:2015年10月26日

§1 重要提示

基金管理人的董事会及董事保证本报告所载资料不存在虚假记载、误导性陈述或重大遗漏,并对其内容的真实性、准确性和完整性承担个别及连带责任。
基金托管人中国建设银行股份有限公司根据本基金合同规定,于2015年10月23日复核了本报告中的财务指标、净值表现和投资组合报告等内容,保证复核内容不存在虚假记载、误导性陈述或者重大遗漏。
基金管理人承诺以诚实信用、勤勉尽责的原则管理和运用基金资产,但不保证基金一定盈利。
基金的过往业绩并不代表其未来表现。投资有风险,投资者在作出投资决策前应仔细阅读本基金的招募说明书。
本报告中财务资料未经审计。
本报告期自2015年7月1日起至2015年9月30日止。

§2 基金产品概况

基金简称	方正富邦红利精选混合
基金主代码	730002
基金运作方式	契约型开放式
基金合同生效日	2012年11月20日
报告期末基金份额总额	10,978,772.89份
投资目标	在合理控制风险的基础上,本基金将通过对盈利增长稳定、有较强分红意愿的高分红类股票及其他有投资价值的股票进行投资,追求基金资产的长期稳定增值,力争获得超过业绩比较基准的投资业绩。
投资策略	本基金的资产配置采用“自上而下”的多因素分析策略,对全球经济发展形势及中国经济发展所处阶段(包括宏观经济运行周期、财政及货币政策、资金供需情况、证券市场估值水平等)进行判断,并对股票市场、债券市场未来一段时间内的风险收益特征做出合理预测,据此灵活调整股票、债券、现金三类资产的配置比例。此外,本基金也将根据股市运行周期的演变规律定期,或者根据宏观经济重大变化不定期地进行资产配置比例的调整,保持基金资产配置的有效性,规避市场风险,追求基金资产的长期稳定回报。 本基金不作主动的行业资产配置,为控制个别行业投资过于集中的风险,基金管理人根据业绩比较基准作相应的行业调整。
业绩比较基准	80%×中证红利指数收益率+20%×中证全债指数收益率
风险收益特征	本基金是股票混合型基金,属于中高风险、中高预期收益的品种,理论上其风险高于货币型基金、债券型基金,低于股票型基金。
基金管理人	方正富邦基金管理有限公司
基金托管人	中国建设银行股份有限公司

§3 主要财务指标和基金净值表现

3.1 主要财务指标

单位:人民币元

主要财务指标	报告期(2015年7月1日-2015年9月30日)
1.本期已实现收益	-5,850,964.50
2.本期利润	-8,058,294.29
3.加权平均基金份额本期利润	-0.7345
4.期末基金资产净值	12,478,411.85
5.期末基金份额净值	1.137

注:1、本期已实现收益指基金本期利息收入、投资收益、其他收入(不含公允价值变动收益)扣除相关费用后的余额,本期利润为本期已实现收益加上本期公允价值变动收益。
2、所述基金业绩指标不包括持有人认购或交易基金的各项费用,计入费用后实际收益水平要低于所列数字。
3.2 基金净值表现
3.2.1 本报告期基金份额净值增长率及其与同期业绩比较基准收益率的比较

阶段	净值增长率①	净值增长率标准差②	业绩比较基准收益率③	业绩比较基准收益率标准差④	①-③	②-④
过去三个月	-39.03%	4.16%	-23.74%	2.95%	-15.29%	1.21%

3.2.2 自基金合同生效以来基金累计净值增长率变动及其与同期业绩比较基准收益率变动的比较



注:1、本基金合同于2012年11月20日生效。
2、本基金的建仓期为2012年11月20日至2013年5月19日,建仓期结束时,本基金的各项投资组合比例符合基金合同约定。
3、在报告期内,因本基金合同约定股票投资比例下限低于百分之八十,依据《公开募集证券投资基金运作管理办法》相关规定,本基金类别由“股票型”变更为“混合型”,不影响本基金净值表现。

§4 管理人报告

4.1 基金经理(或基金经理小组)简介

姓名	职务	任本基金的基金经理期限		证券从业年限	说明
		任职日期	离任日期		
沈毅	公司投资总监兼研究总监	2014年4月24日	-	12年	本科毕业于清华大学国民经济管理专业,硕士毕业于美国卡内基梅隆大学计算金融专业和美国加州圣克莱尔大学列维商学院工商管理(MBA)专业。1993年8月加入中国人民银行深圳分行外汇经纪中心、总行国际司国际业务资金处,历任交易员、投资经理职务;2002年6月加入嘉实基金管理有限公司投资部,任投资经理职务;2004年4月加入光大保德信基金管理有限公司投资部,历任高级投资经理兼资产配置经理、货币基金基金经理、投资副总监、代理投资总监职务;2007年11月加入长江养老保险股份有限公司投资部,任部门总经理职务;2008年1月加入泰达宏利基金管理有限公司固定收益部,任部门总经理职务;2012年10月加入方正富邦基金管理有限公司,任基金投资部总监兼研究部总监职务;2014年4月,任基金经理。
高松	本基金基金经理	2015年1月16日	-	4年	2008年10月至2010年11月于加拿大多伦多大学医学科研部担任博士后;2010年11月至2011年11月于国金通用基金管理有限公司研究部担任研究员;2011年11月至2015年1月于方正富邦基金管理有限公司研究部担任研究员;2015年1月至今于,任基金经理。

注:①“任职日期”和“离任日期”分别指公司决定确定的聘任日期和解聘日期。
②证券从业的含义遵从行业协会《证券业从业人员资格管理办法》的相关规定。
4.2 管理人对报告期内本基金运作遵规守信情况的说明
报告期内,本基金管理人严格遵守《证券法》、《证券投资基金法》及其各项配套法规、《方正富邦红利精选混合型证券投资基金基金合同》和其他相关法律法规的规定,本着诚实信用、勤勉尽责、安全高效的原则管理和运用基金资产,在严格控制风险的基础上,为基金份额持有人谋求最大利益。本基金运作管理符合有关法律法规和基金合同的规定和约定,无损害基金份额持有人利益的行为。
4.3 公平交易专项说明
4.3.1 公平交易制度的执行情况
报告期内,本基金管理人严格执行了《证券投资基金管理公司公平交易制度指导意见》和《方正富邦基金管理有限公司公平交易制度》的规定,通过系统和人工等方式在各业务环节严格控制交易公平执行,公平对待旗下管理的所有投资组合。
在投资决策内部控制方面,本基金管理人建立了统一的投资研究管理平台和全公司适用的投资对象备选库和交易对象备选库,确保各投资组合在获取研究信息、投资建议及实施投资决策方面享有平等的机会。健全投资授权制度,明确各投资决策主体的职责和权限划分,投资组合经理在授权范围内自主决策。建立投资组合投资信息的管理及保密制度,通过岗位设置、制度约束、技术手段相结合的方式,使不同投资组合经理之间的持仓和交易等重大非公开投资信息相互隔离。
在交易执行控制方面,本基金管理人实行集中交易制度,交易部运用交易系统中设置的公平交易功能并按照时间优先,价格优先的原则严格执行所有指令,确保公平对待各投资组合。对于一级市场申购等场外交易,按照公平交易原则建立和完善了相关分配机制。
4.3.2 异常交易行为的专项说明
本基金管理人建立了对异常交易的控制制度,报告期内未发现本基金存在异常交易行为。
4.4 报告期内基金的投资策略和运作分析
2015年三季度,A股市场经历了政策性降杠杆导致的前所未有的股灾,下跌幅度远超所有投资者预期,尤其是前期上涨幅度过大的代表中国产业转型方向的新兴产业板块,由于未能及时降低仓位,我们集中布局的医药板块中高成长高估值个股未能幸免。并且在7月初整个股市发生流动性危机时,迫于赎回压力,我们将未停牌重仓股在价格底部卖出,错过第一波V型反弹,导致7月份产品净值回撤较大,超过创业板和主板指数,表现欠佳。但是在随后的8-9月份股市二次探底-震荡-企稳回升过程中,我们及时总结,调整了持仓结构,增加了优质确定性成长低估值白马股配置,平衡进攻与防守,并在9月下旬适当配置新能源车、军工等主题性板块标的,获得一定效果,跑赢了沪深300指数。
4.5 报告期内基金的业绩表现
截至2015年9月30日,本基金份额净值为1.137元,本报告期份额净值增长率为-39.03%,同期业绩比较基准增长率为-23.74%。
4.6 报告期内基金持有人数或基金资产净值预警说明
本基金已经达到法定要求连续二十个工作日出现基金资产净值低于五千万元应予信息披露的情形,截止本报告期末,本基金资产净值仍持续低于五千万元。同时截止到报告期末,本基金连续六十个工作日基金资产净值低于五千万,基金管理人已经拟定转换方案。
4.7 管理人对宏观经济、证券市场及行业走势的简要展望
展望2015年四季度,我们总体谨慎偏乐观。预期经济数据继续向下,货币环境仍然非常宽松,“稳增长”可能成为政策主基调,对经济转型的预期将重新复燃。9月下旬至今,新能源车、发动机专项、军改阅兵、大数据、DSP广告精准营销等主题轮番炒作,表明市场活跃度显著回升,市场情绪已经稳定并逐渐修复,我们预期10月份投资者风险偏好继续提升。我们仍然坚信改革需要一个稳定向上的金融市场的逻辑----国有资产证券化、经济转型、降低实体经济融资成本、与全球资本市场互联互通,是大势所趋。投资方向上,我们仍然坚持在“新产品,新技术,新模式”前提下选取“行业高壁垒,景气度持续向上”的行业和“具有核心竞争力,业绩持续高增长,管理团队进取心强,执行力强”的优质细分行业优质公司。在进攻与防守平衡配置基础上,加大前瞻性主题板块配置,争取为基金份额持有人获取更好的投资收益。

§5 投资组合报告

5.1 报告期末基金资产组合情况

序号	项目	金额(元)	占基金总资产的比例(%)
1	权益投资	10,775,774.28	84.44
	其中:股票	10,775,774.28	84.44
2	基金投资	-	-
3	固定收益投资	-	-
	其中:债券	-	-
	资产支持证券	-	-
4	贵金属投资	-	-
5	金融衍生品投资	-	-
6	买入返售金融资产	-	-
	其中:买断式回购的买入返售金融资产	-	-
7	银行存款和结算备付金合计	1,686,821.61	13.22
8	其他资产	299,509.01	2.35
9	合计	12,762,104.90	100.00

5.2 报告期末按行业分类的股票投资组合

代码	行业类别	公允价值(元)	占基金资产净值比例(%)
A	农、林、牧、渔业	-	-
B	采矿业	-	-
C	制造业	7,524,323.34	60.30
D	电力、热力、燃气及水生产和	701,548.00	5.62
E	建筑业	-	-
F	批发和零售业	1,337,198.94	10.72
G	交通运输、仓储和邮政业	-	-
H	住宿和餐饮业	-	-
I	信息传输、软件和信息技术服	-	-
J	金融业	-	-
K	房地产业	264,500.00	2.12
L	租赁和商务服务业	-	-
M	科学研究和技术服务业	523,644.00	4.20
N	水利、环境和公共设施管理业	-	-
O	居民服务、修理和其他服务业	-	-
P	教育	-	-
Q	卫生和社会工作	-	-
R	文化、体育和娱乐业	424,560.00	3.40
S	综合	-	-
	合计	10,775,774.28	86.36

5.3 报告期末按公允价值占基金资产净值比例大小排序的前十名股票投资明细

序号	股票代码	股票名称	数量(股)	公允价值(元)	占基金资产净值比例(%)
1	000566	海南海药	43,896	1,317,757.92	10.56
2	002089	新 海 宜	57,680	745,225.60	5.97
3	000722	湖南发展	50,800	701,548.00	5.62
4	300009	安科生物	27,560	601,083.60	4.82
5	600129	太极集团	33,546	530,697.72	4.25
6	600645	中源协和	6,600	523,644.00	4.20
7	600422	昆药集团	16,900	506,324.00	4.06
8	300273	和佳股份	23,701	457,192.29	3.66
9	000078	海王生物	32,897	428,318.94	3.43
10	300133	华策影视	17,400	424,560.00	3.40

5.4 报告期末按债券品种分类的债券投资组合
本基金本报告期末未持有债券。
5.5 报告期末按公允价值占基金资产净值比例大小排序的前五名债券投资明细
本基金本报告期末未持有债券。
5.6 报告期末按公允价值占基金资产净值比例大小排序的前十名资产支持证券投资明细
本基金本报告期末未持有资产支持证券。
5.7 报告期末按公允价值占基金资产净值比例大小排序的前五名贵金属投资明细
本基金本报告期末未持有贵金属。
5.8 报告期末按公允价值占基金资产净值比例大小排序的前五名权证投资明细
本基金本报告期末未持有权证。
5.9 报告期末本基金投资的股指期货交易情况说明
本基金本报告期末未持有股指期货。
5.10 报告期末本基金投资的国债期货交易情况说明
本基金本报告期末未持有国债期货。
5.11 投资组合报告附注
5.11.1 报告期内,本基金投资决策程序符合相关法律法规的要求,未发现本基金投资的前十名证券的发行主体本期出现被监管部门立案调查,或在报告编制日前一年内受到公开谴责、处罚的情形。
5.11.2 本基金投资的前十名股票中,没有超出基金合同规定的备选股票库之外的股票。
5.11.3 其他资产构成

单位:人民币元

序号	名称	金额
1	存出保证金	19,405.26
2	应收证券清算款	274,733.38
3	应收股利	-
4	应收利息	400.18
5	应收申购款	4,970.19
6	其他应收款	-
7	待摊费用	-
8	其他	-
9	合计	299,509.01

5.11.4 报告期末持有的处于转股期的可转换债券明细
本基金本报告期末未持有处于转股期的可转换债券。
5.11.5 报告期末前十名股票中存在流通受限情况的说明

金额单位:人民币元

序号	股票代码	股票名称	流通受限部分的公允价值	占基金资产净值比例(%)	流通受限情况说明
1	000566	海南海药	1,317,757.92	10.56	重大事项
6	600645	中源协和	523,644.00	4.20	重大事项

5.11.6 投资组合报告附注的其他文字描述部分
由于四舍五入的原因,分项之和与合计项之间可能存在尾差。

§6 开放式基金份额变动

单位:份

报告期期初基金份额总额	11,253,431.54
报告期期间基金总申购份额	1,640,731.77
减:报告期期间基金总赎回份额	1,915,390.42
报告期期间基金拆分变动份额(份额减少以“-”填列)	-
报告期期末基金份额总额	10,978,772.89

注:总申购份额含红利再投、转换入份额,总赎回份额含转换出份额。

§7 基金管理人运用固有资金投资本基金情况

7.1 基金管理人运用固有资金投资本基金交易明细
本报告期本基金管理人未运用固有资金投资本基金。

§8 备查文件目录

8.1 备查文件目录
(1)中国证监会核准基金募集的文件;
(2)《方正富邦红利精选混合型证券投资基金托管协议》;
(3)《方正富邦红利精选混合型证券投资基金基金合同》;
(4)《方正富邦红利精选混合型证券投资基金招募说明书》;
(5)基金管理人业务资格批件、营业执照;
(6)基金托管人业务资格批件、营业执照。
8.2 存放地点
备查文件存放于基金管理人和/或基金托管人的住所。
8.3 查阅方式
投资者可到基金管理人和/或基金托管人的住所免费查阅备查文件。在支付工本费后,投资者可在合理时间内取得备查文件的复制件或复印件。

方正富邦基金管理有限公司
二〇一五年十月二十六日

方正富邦互利定期开放债券型证券投资基金

【2015】第三季度报告

基金管理人:方正富邦基金管理有限公司
基金托管人:交通银行股份有限公司
报告送出日期:2015年10月26日

§1 重要提示

基金管理人的董事会及董事保证本报告所载资料不存在虚假记载、误导性陈述或重大遗漏,并对其内容的真实性、准确性和完整性承担个别及连带责任。
基金托管人交通银行股份有限公司根据本基金合同规定,于2015年10月23日复核了本报告中的财务指标、净值表现和投资组合报告等内容,保证复核内容不存在虚假记载、误导性陈述或者重大遗漏。
基金管理人承诺以诚实信用、勤勉尽责的原则管理和运用基金资产,但不保证基金一定盈利。
基金的过往业绩并不代表其未来表现。投资有风险,投资者在作出投资决策前应仔细阅读本基金的招募说明书。
本报告中财务资料未经审计。
本报告期自2015年7月1日起至2015年9月30日止。

§2 基金产品概况

基金简称	方正富邦互利定期开放债券
基金主代码	000247
基金运作方式	契约型,以定期开放方式运作,即采用封闭运作和开放运作交替循环的方式
基金合同生效日	2013年9月11日
报告期末基金份额总额	27,984,762.14份
投资目标	本基金在追求本金安全、有效控制风险的前提下,力求资产持续稳妥地保值增值,为投资者提供较好的养老资产管理工具。
投资策略	本基金为纯债基金,在有效风险管理的基础上,通过自上而下的宏观研究和自下而上的证券研究,充分使用积极投资、数量投资、无风险套利等有效投资手段,努力为投资者提供好的回报。
业绩比较基准	一年期银行定期存款利率(税后)加权平均收益率*140%
风险收益特征	本基金为债券型基金,属于证券投资基金中的较低风险品种,其预期风险与预期收益高于货币市场基金,低于混合型基金和股票型基金。
基金管理人	方正富邦基金管理有限公司
基金托管人	交通银行股份有限公司

§3 主要财务指标和基金净值表现

3.1 主要财务指标

单位:人民币元

主要财务指标	报告期(2015年7月1日-2015年9月30日)
1.本期已实现收益	1,809,482.44
2.本期利润	-1,427,156.34
3.加权平均基金份额本期利润	-0.0146
4.期末基金资产净值	30,285,818.82
5.期末基金份额净值	1.082

注:1、本期已实现收益指基金本期利息收入、投资收益、其他收入(不含公允价值变动收益)扣除相关费用后的余额,本期利润为本期已实现收益加上本期公允价值变动收益。
2、所述基金业绩指标不包括持有人认购或交易基金的各项费用,计入费用后实际收益水平要低于所列数字。
3.2 基金净值表现
3.2.1 本报告期基金份额净值增长率及其与同期业绩比较基准收益率的比较

阶段	净值增长率①	净值增长率标准差②	业绩比较基准收益率③	业绩比较基准收益率标准差④	①-③	②-④
过去三个月	-1.37%	0.50%	0.67%	0.01%	-2.04%	0.49%

3.2.2 自基金合同生效以来基金累计净值增长率变动及其与同期业绩比较基准收益率变动的比较

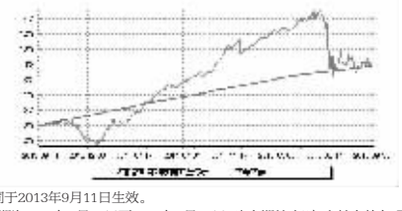

注:1.本基金合同于2013年9月11日生效。
2.本基金的建仓期为2013年9月11日至2014年3月10日,建仓期结束时,本基金的各项投资组合比例符合基金合同约定。

§4 管理人报告

4.1 基金经理(或基金