博时主题行业混合型证券投资基金(LOF)

【2015】第三季度报告

基金管理人:博时基金管理有限公司
基金托管人:中国建设银行股份有限公司
报告送出日期:二〇一五年十月二十六日

§1 重要提示

基金管理人的董事会及董事保证本报告所载资料不存在虚假记载、误导性陈述或重大遗漏,并对其内容的真实性、准确性和完整性承担个别及连带责任。

基金托管人中国建设银行股份有限公司根据本基金合同规定,于2015年10月23日复核了本报告中的财务指标、净值表现和投资组合报告等内容,保证复核内容不存在虚假记载、误导性陈述或者重大遗漏。

基金管理人承诺以诚实信用、勤勉尽责的原则管理和运用基金资产,但不保证基金一定盈利。

基金的过往业绩并不代表其未来表现。投资有风险,投资者在作出投资决策前应仔细阅读本基金的招募说明书。

本报告中财务资料未经审计。

本报告期自2015年7月1日起至9月30日止。

§2 基金产品概况

基金简称	博时主题行业混合(LOF)
场内简称	博时主题
基金主代码	160505
交易代码	160505
基金运作方式	契约型上市开放式
基金合同生效日	2005年1月6日
报告期末基金份额总额	2,460,952,787.51份
投资目标	分享中国城市化、工业化及消费升级进程中经济与资本市场的高速成长,谋求基金资产的长期稳定增长。
投资策略	本基金采取价值策略指导下的行业增强型主动投资策略
业绩比较基准	80%×富时中国A600指数+20%×富时中国国债指数
风险收益特征	本基金为混合型基金,预期风险和预期收益高于货币市场基金、债券型基金,低于股票型基金,属于证券投资基金中的中高风险/收益品种。
基金管理人	博时基金管理有限公司
基金托管人	中国建设银行股份有限公司

§3 主要财务指标和基金净值表现

3.1 主要财务指标

单位:人民币元

主要财务指标	报告期(2015年7月1日-2015年9月30日)
1.本期已实现收益	503,309,822.18
2.本期利润	-2,036,929,158.82
3.加权平均基金份额本期利润	-0.8067
4.期末基金资产净值	6,440,553,667.95
5.期末基金份额净值	2.617

注:本期已实现收益指基金本期利息收入、投资收益、其他收入(不含公允价值变动收益)扣除相关费用后的余额,本期利润为本期已实现收益加上本期公允价值变动收益。

上述基金业绩指标不包括持有人交易基金的各项费用,计入费用后投资人的实际收益水平要低于所列数字。

3.2 基金净值表现

3.2.1 本报告期基金份额净值增长率及其与同期业绩比较基准收益率的比较

阶段	净值增长率①	净值增长率标准差②	业绩比较基准收益率③	业绩比较基准收益率标准差④	①-③	②-④
过去三个月	-22.51%	3.45%	-23.56%	2.66%	1.05%	0.79%

3.2.2自基金合同生效以来基金累计净值增长率变动及其与同期业绩比较基准收益率变动的比较

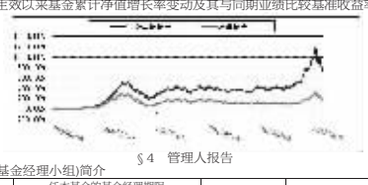

§4 管理人报告

4.1 基金经理(或基金经理小组)简介

姓名	职务	任本基金的基金经理期限		证券从业年限	说明
		任职日期	离任日期		
王俊	研究部总经理/基金经理	2015-01-22	-	7	2008年从上海交通大学硕士研究生毕业后加入博时基金管理有限公司。历任研究员、金融地产与公用事业组组长、研究部副总经理。现任研究部总经理兼博时主题行业混合(LOF)基金的基金经理。
蔡滨	基金经理	2014-12-26	-	8	2001年起先后在上海振华职校、美国总统轮船(中国)有限公司、美国管理协会、平安证券工作。2009年加入博时基金管理有限公司,历任研究部研究员、研究部副总经理兼资本品组组长。现任博时主题行业混合(LOF)基金兼博时产业新动力混合基金的基金经理。

4.2 管理人对报告期内本基金运作遵规守信情况的说明

在本报告期内,本基金管理人严格遵循了《中华人民共和国证券投资基金法》及其各项实施细则、本基金基金合同和其他相关法律法规的规定,并本着诚实信用、勤勉尽责、取信于市场、取信于社会的原则管理和运用基金资产,为基金持有人谋求最大利益。本报告期内,基金投资管理符合有关法规和基金合同的规定,没有损害基金持有人利益的行为。

4.3 公平交易专项说明

4.3.1 公平交易制度的执行情况

报告期内,本基金管理人严格执行了《证券投资基金管理公司公平交易制度指导意见》和公司制定的公平交易相关制度。

4.3.2 异常交易行为的专项说明

报告期内未发现本基金存在异常交易行为。

4.4报告期内基金投资策略和运作分析

报告期内,主要减持了超额收益明显的石化行业和金融行业,继续增加了养殖行业、部分供给收缩行业和正在进行国企改革的相关股票。

4.5报告期内基金的业绩表现

截至2015年9月30日,本基金份额净值为2.617元,累计份额净值为4.675元,报告期内净值增长率为-22.51%,同期业绩基准涨幅为-23.56%。

4.6管理人对宏观经济、证券市场及行业走势的简要展望

由于3季度财政政策的刺激力度有限使得经济增速降幅超预期,因此我们预计4季度将有更为有力的财政政策刺激以实现全年经济增速在7%左右的目标。预期8.11汇改之后,降准将是保证货币供应的重要措施。

经过3季度大幅下跌之后,市场出现反弹机会的概率较大,10月预计是4季度重要的窗口。已经有很多传统行业的公司具备了中长期的投资机会,但中小创较高的估值依然需要较长时间来消化。

在总需求企稳之前,我们坚定看好各类供给收缩的行业。伴随国企改革纲领性文件的出台,预计国企改革推进将加快,相关股票也将更为受益。对于新产品和新商业模式的公司将在估值合理的情况下积极布局。

4.7报告期内基金持有人数或基金资产净值预警说明

无

§5 投资组合报告

5.1 报告期末基金资产组合情况

序号	项目	金额(元)	占基金总资产的比例(%)
1	权益投资	5,709,856,935.64	86.20
	其中:股票	5,709,856,935.64	86.20
2	固定收益投资	300,930,000.00	4.54
	其中:债券	300,930,000.00	4.54
	资产支持证券	-	-
3	贵金属投资	-	-
4	金融衍生品投资	-	-
5	买入返售金融资产	300,000,850.00	4.53
	其中:买断式回购的买入返售金融资产	-	-
6	银行存款和结算备付金合计	302,860,062.99	4.57
7	其他各项资产	10,590,225.37	0.16
8	合计	6,624,238,074.00	100.00

5.2 报告期末按行业分类的股票投资组合

代码	行业类别	公允价值(元)	占基金资产净值比例(%)
A	农、林、牧、渔业	503,229,099.52	7.81
B	采矿业	-	-
C	制造业	2,386,161,024.78	37.05
D	电力、热力、燃气及水生产和供应业	451,359,720.31	7.01
E	建筑业	54,397,737.46	0.84
F	批发和零售业	369,533,185.81	5.74
G	交通运输、仓储和邮政业	42,500,000.00	0.66
H	住宿和餐饮业	-	-
I	信息传输、软件和信息技术服务业	247,339,264.82	3.84
J	金融业	799,736,017.16	12.42
K	房地产业	569,142,291.16	8.84
L	租赁和商务服务业	162,246,613.68	2.52
M	科学研究和技术服务业	-	-
N	水利、环境和公共设施管理业	1,863.84	0.00
O	居民服务、修理和其他服务业	-	-
P	教育	-	-
Q	卫生和社会工作	-	-
R	文化、体育和娱乐业	124,210,117.10	1.93
S	综合	-	-
	合计	5,709,856,935.64	88.65

5.3 报告期末按公允价值占基金资产净值比例大小排序的前十名股票投资明细

序号	股票代码	股票名称	数量(股)	公允价值(元)	占基金资产净值比例(%)
1	300186	大华农	10,135,685	350,694,701.00	5.45
2	600325	华发股份	25,003,556	290,291,285.16	4.51
3	600036	招商银行	15,000,000	266,550,000.00	4.14
4	601318	中国平安	8,400,054	250,825,612.44	3.89
5	000963	华东医药	3,207,586	224,049,882.10	3.48
6	002299	圣农发展	12,999,923	194,738,846.54	3.02
7	000333	美的集团	7,311,827	184,477,395.21	2.86
8	002714	牧原股份	3,499,841	155,742,924.50	2.42
9	600617	国新能源	9,416,577	148,311,087.75	2.30
10	000858	五粮液	6,000,000	130,020,000.00	2.02

5.4 报告期末按债券品种分类的债券投资组合

序号	债券品种	公允价值(元)	占基金资产净值比例(%)
1	国家债券	-	-
2	央行票据	-	-
3	金融债券	300,930,000.00	4.67
	其中:政策性金融债	300,930,000.00	4.67
4	企业债券	-	-
5	企业短期融资券	-	-
6	中期票据	-	-
7	可转债	-	-
8	同业存单	-	-
9	其他	-	-
10	合计	300,930,000.00	4.67

5.5 报告期末按公允价值占基金资产净值比例大小排序的前五名债券投资明细

序号	债券代码	债券名称	数量(张)	公允价值(元)	占基金资产净值比例(%)
1	150211	15国开11	3,000,000	300,930,000.00	4.67

5.6 报告期末按公允价值占基金资产净值比例大小排序的前十名资产支持证券投资明细

本基金本报告期末未持有资产支持证券。

5.7 报告期末按公允价值占基金资产净值比例大小排序的前五名贵金属投资明细

本基金本报告期末未持有贵金属。

5.8 报告期末按公允价值占基金资产净值比例大小排序的前五名权证投资明细

本基金本报告期末未持有权证。

5.9 报告期末本基金投资的股指期货交易情况说明

本基金本报告期末未持有股指期货。

5.10报告期末本基金投资的国债期货交易情况说明

本基金本报告期末未持有国债期货。

5.11 投资组合报告附注

5.11.1报告期内基金投资的前十名证券的发行主体没有被监管部门立案调查,或在报告编制日前一年内受到公开谴责、处罚。

5.11.2基金投资的前十名股票中,没有投资超出基金合同规定备选股票库之外的股票。

5.11.3 其他各项资产构成

序号	名称	金额(元)
1	存出保证金	4,301,736.62
2	应收证券清算款	-
3	应收股利	-
4	应收利息	3,885,886.80
5	应收申购款	2,402,601.95
6	其他应收款	-
7	待摊费用	-
8	其他	-
9	合计	10,590,225.37

5.11.4报告期末持有的处于转股期的可转换债券明细

本基金本报告期末未持有处于转股期的可转换债券。

5.11.5报告期末前十名股票中存在流通受限情况的说明

序号	股票代码	股票名称	流通受限部分的公允价值(元)	占基金资产净值比例(%)	流通受限情况说明
1	000858	五粮液	130,020,000.00	2.02	公告重大事项

5.11.6投资组合报告附注的其他文字描述部分

由于四舍五入的原因,分项之和与合计项之间可能存在尾差。

§6 开放式基金份额变动

单位:份

本报告期期初基金份额总额	2,759,146,576.19
报告期基金总申购份额	227,965,321.83
减:报告期基金总赎回份额	526,159,110.51
报告期基金拆分变动份额	-
本报告期期末基金份额总额	2,460,952,787.51

§7 基金管理人运用固有资金投资本基金情况

7.1 基金管理人持有本基金份额变动情况

基金管理人未持有本基金。

7.2 基金管理人运用固有资金投资本基金交易明细

报告期内基金管理人未发生运用固有资金申购、赎回或者买卖本基金的情况。

§8 影响投资者决策的其他重要信息

博时基金管理有限公司是中国内地首批成立的五家基金管理公司之一。"为国民创造财富"是博时的使命。博时的投资理念是"做投资价值的发现者"。截至2015年9月30日,博时基金公司共管理七十一只开放式基金,并受全国社会保障基金理事会委托管理部分社保基金,以及多个企业年金账户。博时基金资产管理净值总规模逾3010.43亿元人民币,其中公募基金资产规模逾1,427.53亿元人民币,累计分红超过670.72亿元人民币,是目前我国资产管理规模最大的基金公司之一,养老金资产管理规模在同业中名列前茅。

1、基金业绩

根据银河证券基金研究中心统计,指数股票型基金中,截至9月30日,博时裕富沪深300基金及博时深证基本面200ETF今年以来净值增长率在172只标准型股票基金中分别排名前1/2;混合基金-偏股型基金中,博时创业成长混合基金、博时卓越品牌混合(LOF)、博时医疗保健行业混合基金今年以来净值增长率在360只混合偏股基金中排名前1/2;混合基金-灵活配置型基金中,博时灵活配置混合基金今年以来收益率在103只同类基金中排名前1/2。

固定收益方面,博时安丰18个月定期开放债券LOF今年以来在15只同类封闭普通股票型基金中排名第一。在长期标准债券基金A类中,博时双月薪定期支付债券今年以来收益率在同类68只排名前1/10,博时岁岁增利一年定期开放债券、博时月月薪定期支付债券排名前1/3,博时信用债纯债A、博时安心收益定期开放债券A以及博时优势收益信用债债券基金排名前1/2;在长期标准债券基金B/C类中,博时安心收益定期开放债券C类今年以来收益率在同类47只中排名前1/3;普通债券型基金中,博时稳定价值债券A类和B类在同类88只一级A类和51只一级B类中,今年以来收益率都排名前1/5;可转债基金中,博时转债增强A今年以来收益率在同类15只排名前1/2;指数债券型中,博时上证企债30ETF在同类18只中排名前1/3;货币市场基金里,博时现金宝货币A类在同类150只中排名前1/2。

2、其他大事件

2015年8月3日,博时基金经理过钧和张溪冈,荣获证券时报颁发的英华奖;同时,过钧获得证券时报评选的三年期和五年期固定收益类-最佳基金经理,张溪冈获得证券时报评选的三年期海外投资-最佳基金经理。

§9 备查文件目录

9.1 备查文件目录

9.1.1 中国证监会批准博时主题行业混合型证券投资基金(LOF)设立的文件

9.1.2《博时主题行业混合型证券投资基金(LOF)基金合同》

9.1.3《博时主题行业混合型证券投资基金(LOF)托管协议》

9.1.4 基金管理人业务资格批件、营业执照和公司章程

9.1.5 博时主题行业混合型证券投资基金(LOF)各年度审计报告正本

9.1.6 报告期内博时主题行业混合型证券投资基金(LOF)在指定报刊上各项公告的原稿

9.2 存放地点

基金管理人、基金托管人处

9.3 查阅方式

投资者可在营业时间免费查阅,也可按工本费购买复印件

投资者对本报告书如有疑问,可咨询本基金管理人博时基金管理有限公司

博时一线通:95105568(免长途话费)

博时基金管理有限公司
二〇一五年十月二十六日

博时卓越品牌混合型证券投资基金(LOF)

【2015】第三季度报告

基金管理人:博时基金管理有限公司
基金托管人:中国工商银行股份有限公司
报告送出日期:二〇一五年十月二十六日

§1 重要提示

基金管理人的董事会及董事保证本报告所载资料不存在虚假记载、误导性陈述或重大遗漏,并对其内容的真实性、准确性和完整性承担个别及连带责任。

基金托管人中国工商银行股份有限公司根据本基金合同规定,于2015年10月23日复核了本报告中的财务指标、净值表现和投资组合报告等内容,保证复核内容不存在虚假记载、误导性陈述或者重大遗漏。

基金管理人承诺以诚实信用、勤勉尽责的原则管理和运用基金资产,但不保证基金一定盈利。

基金的过往业绩并不代表其未来表现。投资有风险,投资者在作出投资决策前应仔细阅读本基金的招募说明书。

本报告中财务资料未经审计。

本报告期自2015年7月1日起至9月30日止。

§2 基金产品概况

基金简称	博时卓越品牌混合(LOF)
场内简称	博时卓越
基金主代码	160512
交易代码	160512
基金运作方式	契约型上市开放式
基金合同生效日	2011年4月22日
报告期末基金份额总额	146,889,987.65份
投资目标	本基金主要通过投资于A股市场经过严格筛选的具有投资价值的品牌上市公司的股票,力争通过主动操作,获取较长期限内的资本增值和资本利得。
投资策略	在大类资产配置上,本基金强调通过自上而下的宏观分析与自下而上的行业、公司分析和估值分析有机结合进行前瞻性的决策。
业绩比较基准	沪深300指数收益率×80%+中证全债指数收益率×20%
风险收益特征	本基金为混合型基金,预期风险和预期收益高于货币市场基金、债券型基金,低于股票型基金,属于证券投资基金中的中高风险/收益品种。
基金管理人	博时基金管理有限公司
基金托管人	中国工商银行股份有限公司

§3 主要财务指标和基金净值表现

3.1 主要财务指标

单位:人民币元

主要财务指标	报告期(2015年7月1日-2015年9月30日)
1.本期已实现收益	-108,443,289.56
2.本期利润	-105,729,104.99
3.加权平均基金份额本期利润	-0.6660
4.期末基金资产净值	237,197,584.16
5.期末基金份额净值	1.615

注:本期已实现收益指基金本期利息收入、投资收益、其他收入(不含公允价值变动收益)扣除相关费用后的余额,本期利润为本期已实现收益加上本期公允价值变动收益。

所述基金业绩指标不包括持有人认购或交易基金的各项费用,计入费用后实际收益水平要低于所列数字。

3.2 基金净值表现

3.2.1 本报告期基金份额净值增长率及其与同期业绩比较基准收益率的比较

阶段	净值增长率①	净值增长率标准差②	业绩比较基准收益率③	业绩比较基准收益率标准差④	①-③	②-④
过去三个月	-26.76%	4.21%	-22.60%	2.67%	-4.16%	1.54%

注:本基金的业绩比较基准为:沪深300指数收益率×80%+中证全债指数收益率×20%。

由于基金资产配置比例处于动态变化的过程中,需要通过再平衡来使资产的配置比例符合基金合同要求,基准指数每日按照80%、20%的比例采取再平衡,再用每日连乘的计算方式得到基准指数的时间序列。

3.2.2自基金合同生效以来基金累计净值增长率变动及其与同期业绩比较基准收益率变动的比较



§4 管理人报告

4.1 基金经理(或基金经理小组)简介

姓名	职务	任本基金的基金经理期限		证券从业年限	说明
		任职日期	离任日期		
王晓冬	基金经理	2014-12-23	-	6	2008年起先后在上海理成资产管理有限公司、兴业证券从事行业研究工作。2011年加入博时基金管理有限公司,历任研究员、资深研究员、基金经理助理。现任博时行业轮动混合型证券投资基金兼博时回报灵活配置混合型证券投资基金、博时卓越品牌混合型证券投资基金(LOF)的基金经理。

4.2 管理人对报告期内本基金运作遵规守信情况的说明

在本报告期内,本基金管理人严格遵循了《中华人民共和国证券投资基金法》及其各项实施细则、本基金基金合同和其他相关法律法规的规定,并本着诚实信用、勤勉尽责、取信于市场、取信于社会的原则管理和运用基金资产,为基金持有人谋求最大利益。本报告期内,由于证券市场波动等原因,本基金曾出现个别投资监控指标超标的情况,基金管理人在规定期限内进行了调整,对基金份额持有人利益未造成损害。

4.3 公平交易专项说明

4.3.1 公平交易制度的执行情况

报告期内,本基金管理人严格执行了《证券投资基金管理公司公平交易制度指导意见》和公司制定的公平交易相关制度。

4.3.2 异常交易行为的专项说明

报告期内未发现本基金存在异常交易行为。

4.4报告期内基金投资策略和运作分析

报告期内,本基金持续看好具有定价能力的新兴产业龙头,组合持仓仍集中在互联网、传媒、大健康、大能源板块。今年以来宏观经济持续低迷,A股上市公司整体收入已连续两个季度实现负增长;其中,战略型新兴板块个股上半年收入及盈利增速要显著远高于A股整体水平,本基金通过灵活板块配置赚取了一定超额相对收益。

6月份以来因清理杠杆资金等原因,股票市场经历了两次断崖式下跌,市场情绪重度受挫,特别给新兴成长板块个股的配置带来了极高的操作难度。整体上我们通过严格控制仓位及优选个股的方式,一定程度上避免了基金净值的大幅回撤,有效保护基金持有人利益。

4.5报告期内基金的业绩表现

截至2015年9月30日,本基金份额净值为1.615元,累计份额净值为1.769元,报告期内净值增长率为-26.76%,同期业绩基准涨幅为-22.60%。

4.6管理人对宏观经济、证券市场及行业走势的简要展望

半年维度观察,宏观经济确认底部震荡运行,但上行动能尚不强劲;A股上市公司整体而言,有效需求不足及无效产能虚增,将导致其资产周转率进一步下行,从而压抑其资本回报率短期大幅改善的空间。相对而言,战略型新兴产业契合国家经济发展主脉络及大众消费需求大趋势,相关上市公司在产能和资本扩张上面临更广阔可操作空间,需求及产能共振有望带来资本回报率的大幅提升。

当前股票市场在经历两次断崖式下跌后,市场情绪严重受挫,当前市场处在底部震荡区间。我们认为三季报中新兴板块部分优质个股将继续脱颖而出,成长逻辑将持续得到市场检验,从而迎来估值修复行情,成为市场信心恢复的重要动力。

4.7报告期内基金持有人数或基金资产净值预警说明

无。

§5 投资组合报告

5.1 报告期末基金资产组合情况

序号	项目	金额(元)	占基金总资产的比例(%)
1	权益投资	172,620,305.13	71.83
	其中:股票	172,620,305.13	71.83
2	固定收益投资	-	-
	其中:债券	-	-
	资产支持证券	-	-
3	贵金属投资	-	-
4	金融衍生品投资	-	-
5	买入返售金融资产	-	-
	其中:买断式回购的买入返售金融资产	-	-
6	银行存款和结算备付金合计	59,152,447.27	24.61
7	其他各项资产	8,546,652.66	3.56
8	合计	240,319,405.06	100.00

5.2 报告期末按行业分类的股票投资组合

代码	行业类别	公允价值(元)	占基金资产净值比例(%)
A	农、林、牧、渔业	-	-
B	采矿业	-	-
C	制造业	120,009,027.66	50.59
D	电力、热力、燃气及水生产和供应业	-	-
E	建筑业	-	-
F	批发和零售业	-	-
G	交通运输、仓储和邮政业	-	-
H	住宿和餐饮业	-	-
I	信息传输、软件和信息技术服务业	30,389,817.55	12.81
J	金融业	-	-
K	房地产业	6,258,434.16	2.64
L	租赁和商务服务业	-	-
M	科学研究和技术服务业	-	-
N	水利、环境和公共设施管理业	-	-
O	居民服务、修理和其他服务业	-	-
P	教育	-	-
Q	卫生和社会工作	-	-
R	文化、体育和娱乐业	15,963,025.76	6.73
S	综合	-	-
	合计	172,620,305.13	72.77

5.3 报告期末按公允价值占基金资产净值比例大小排序的前十名股票投资明细

序号	股票代码	股票名称	数量(股)	公允价值(元)	占基金资产净值比例(%)
1	600146	商赢环球	1,060,735	21,363,202.90	9.01
2	600446	金证股份	816,000	20,734,560.00	8.74
3	600105	永鼎股份	1,436,833	20,316,818.62	8.57
4	300450	先导股份	259,452	20,159,420.40	8.50
5	300458	全志科技	210,050	16,173,850.00	6.82
6	002739	万达院线	197,758	15,963,025.76	6.73
7	300097	智云股份	308,000	10,857,000.00	4.58
8	002354	天神娱乐	128,651	9,655,257.55	4.07
9	002049	同方国芯	290,764	8,926,454.80	3.76
10	002292	奥飞动漫	282,200	8,257,172.00	3.48

5.4 报告期末按债券品种分类的债券投资组合

本基金本报告期末未持有债券。

5.5 报告期末按公允价值占基金资产净值比例大小排序的前五名债券投资明细

本基金本报告期末未持有债券。

5.6 报告期末按公允价值占基金资产净值比例大小排序的前十名资产支持证券投资明细

本基金本报告期末未持有资产支持证券。

5.7 报告期末按公允价值占基金资产净值比例大小排序的前五名贵金属投资明细

本基金本报告期末未持有贵金属。

5.8 报告期末按公允价值占基金资产净值比例大小排序的前五名权证投资明细

本基金本报告期末未持有权证。

5.9 报告期末本基金投资的股指期货交易情况说明

本基金本报告期末未投资股指期货交易。

5.10报告期末本基金投资的国债期货交易情况说明

本基金本报告期末未投资国债期货交易。

5.11 投资组合报告附注

5.11.1本报告期内,本基金投资的前十名证券的发行主体没有被监管部门立案调查的情况。

5.11.2基金投资的前十名股票中,没有投资超出基金合同规定备选股票库之外的股票。

5.11.3 其他各项资产构成

序号	名称	金额(元)
1	存出保证金	419,155.93
2	应收证券清算款	7,840,270.63
3	应收股利	-
4	应收利息	10,540.56
5	应收申购款	276,685.54
6	其他应收款	-
7	待摊费用	-
8	其他	-
9	合计	8,546,652.66

5.11.4报告期末持有的处于转股期的可转换债券明细

本基金本报告期末未持有处于转股期的可转换债券。

5.11.5报告期末前十名股票中存在流通受限情况的说明

序号	股票代码	股票名称	流通受限部分的公允价值(元)	占基金资产净值比例(%)	流通受限情况说明
1	600146	商赢环球	21,363,202.90	9.01	筹划重大事项
2	600446	金证股份	20,734,560.00	8.74	筹划重大事项
3	002739	万达院线	15,963,025.76	6.73	筹划重大事项

5.11.6投资组合报告附注的其他文字描述部分

由于四舍五入的原因,分项之和与合计项之间可能存在尾差。

§6 开放式基金份额变动

单位:份

本报告期期初基金份额总额	181,494,328.28
报告期基金总申购份额	64,726,176.14
减:报告期基金总赎回份额	99,330,516.77
报告期基金拆分变动份额	-
本报告期期末基金份额总额	146,889,987.65

§7 基金管理人运用固有资金投资本基金情况

7.1 基金管理人持有本基金份额变动情况

基金管理人未持有本基金。

7.2 基金管理人运用固有资金投资本基金交易明细

报告期内基金管理人未发生运用固有资金申购、赎回或者买卖本基金的情况。

§8 影响投资者决策的其他重要信息

博时基金管理有限公司是中国内地首批成立的五家基金管理公司之一。"为国民创造财富"是博时的使命。博时的投资理念是"做投资价值的发现者"。截至2015年9月30日,博时基金公司共管理七十一只开放式基金,并受全国社会保障基金理事会委托管理部分社保基金,以及多个企业年金账户。博时基金资产管理净值总规模逾3010.43亿元人民币,其中公募基金资产规模逾1,427.53亿元人民币,累计分红超过670.72亿元人民币,是目前我国资产管理规模最大的基金公司之一,养老金资产管理规模在同业中名列前茅。

1、基金业绩

根据银河证券基金研究中心统计,指数股票型基金中,截至9月30日,博时裕富沪深300基金及博时深证基本面200ETF今年以来净值增长率在172只标准型股票基金中分别排名前1/2;混合基金-偏股型基金中,博时创业成长混合基金、博时卓越品牌混合(LOF)、博时医疗保健行业混合基金今年以来净值增长率在360只混合偏股基金中排名前1/2;混合基金-灵活配置型基金中,博时灵活配置混合基金今年以来收益率在103只同类基金中排名前1/2。

固定收益方面,博时安丰18个月定期开放债券LOF今年以来在15只同类封闭普通股票型基金中排名第一。在长期标准债券基金A类中,博时双月薪定期支付债券今年以来收益率在同类68只排名前1/10,博时岁岁增利一年定期开放债券、博时月月薪定期支付债券排名前1/3,博时信用债纯债A、博时安心收益定期开放债券A以及博时优势收益信用债债券基金排名前1/2;在长期标准债券基金B/C类中,博时安心收益定期开放债券C类今年以来收益率在同类47只中排名前1/3;普通债券型基金中,博时稳定价值债券A类和B类在同类88只一级A类和51只一级B类中,今年以来收益率都排名前1/5;可转债基金中,博时转债增强A今年以来收益率在同类15只排名前1/2;指数债券型中,博时上证企债30ETF在同类18只中排名前1/3;货币市场基金里,博时现金宝货币A类在同类150只中排名前1/2。

2、其他大事件

2015年8月3日,博时基金经理过钧和张溪冈,荣获证券时报颁发的英华奖;同时,过钧获得证券时报评选的三年期和五年期固定收益类-最佳基金经理,张溪冈获得证券时报评选的三年期海外投资-最佳基金经理。

§9 备查文件目录

9.1 备查文件目录

9.1.1 中国证监会批准博时卓越品牌混合型证券投资基金(LOF)设立的文件

9.1.2《博时卓越品牌混合型证券投资基金(LOF)基金合同》

9.1.3《博时卓越品牌混合型证券投资基金(LOF)托管协议》

9.1.4 基金管理人业务资格批件、营业执照和公司章程

9.1.5博时卓越品牌混合型证券投资基金(LOF)各年度审计报告正本

9.1.6 报告期内博时卓越品牌混合型证券投资基金(LOF)在指定报刊上各项公告的原稿

9.2 存放地点

基金管理人、基金托管人处

9.3 查阅方式

投资者可在营业时间免费查阅,也可按工本费购买复印件

投资者对本报告书如有疑问,可咨询本基金管理人博时基金管理有限公司

博时一线通:95105568(免长途话费)

博时基金管理有限公司
二〇一五年十月二十六日

博时转债增强债券型证券投资基金

【2015】第三季度报告

基金管理人:博时基金管理有限公司
基金托管人:中国光大银行股份有限公司
报告送出日期:二〇一五年十月二十六日

§1 重要提示

基金管理人的董事会及董事保证本报告所载资料不存在虚假记载、误导性陈述或重大遗漏,并对其内容的真实性、准确性和完整性承担个别及连带责任。

基金托管人中国光大银行股份有限公司根据本基金合同规定,于2015年10月23日复核了本报告中的财务指标、净值表现和投资组合报告等内容,保证复核内容不存在虚假记载、误导性陈述或者重大遗漏。

基金管理人承诺以诚实信用、勤勉尽责的原则管理和运用基金资产,但不保证基金一定盈利。

基金的过往业绩并不代表其未来表现。投资有风险,投资者在作出投资决策前应仔细阅读本基金的招募说明书。

本报告中财务资料未经审计。

本报告期自2015年7月1日起至9月30日止。

§2 基金产品概况

基金简称	博时转债增强债券
基金主代码	050019
基金运作方式	契约型开放式
基金合同生效日	2010年11月24日
报告期末基金份额总额	228,811,779.94份
投资目标	通过自上而下的分析固定收益类资产和权益类资产进行配置,并充分利用可转换债券兼具权益类证券与固定收益类证券的特性,实施对大类资产的配置,在控制风险并保持良好流动性的基础上,追求超越业绩比较基准的超额收益。
投资策略	本产品的类属资产配置策略主要通过自上而下的宏观分析,结合量化的经济指标综合判断经济周期的运行方向,决定类属资产的投资比例。分析的内容包括:影响经济中长期运行的变量,如经济增长模式、中长期经济增长动力;影响宏观经济的周期性变量,如宏观政策、货币供应、CPI等;市场自身的指标,如可转债的转股溢价率和隐含波动率等、股票的估值指标、债券市场的信用利差、期限利差、远期利率等。
业绩比较基准	中证综合债指数收益率。
风险收益特征	本基金为债券型基金,债券型基金的风险高于货币市场基金,低于混合型和股票型基金,属于中低收益/风险的品种。
基金管理人	博时基金管理有限公司
基金托管人	中国光大银行股份有限公司
下属分级基金的基金简称	博时转债增强债券A类 / 博时转债增强债券C类
下属分级基金的交易代码	050019 / 050119
报告期末下属分级基金的份额总额	99,207,377.71份 / 129,604,402.23份

§3 主要财务指标和基金净值表现

3.1 主要财务指标

单位:人民币元

主要财务指标	报告期(2015年7月1日-2015年9月30日)	
	博时转债增强债券A类	博时转债增强债券C类
1.本期已实现收益	-14,037,921.79	-20,743,231.84
2.本期利润	-27,440,297.27	-41,916,174.18
3.加权平均基金份额本期利润	-0.2673	-0.3064
4.期末基金资产净值	149,219,821.20	193,351,937.88
5.期末基金份额净值	1.504	1.492

注:本期已实现收益指基金本期利息收入、投资收益、其他收入(不含公允价值变动收益)扣除相关费用后的余额,本期利润为本期已实现收益加上本期公允价值变动收益。

上述基金业绩指标不包括持有人交易基金的各项费用,计入费用后投资人的实际收益水平要低于所列数字。

3.2 基金净值表现

3.2.1本报告期基金份额净值增长率及其与同期业绩比较基准收益率的比较

1、博时转债增强债券A类:

阶段	净值增长率①	净值增长率标准差②	业绩比较基准收益率③	业绩比较基准收益率标准差④	①-③	②-④
过去三个月	-14.20%	1.98%	2.27%	0.05%	-16.47%	1.93%

2、博时转债增强债券C类:

阶段	净值增长率①	净值增长率标准差②	业绩比较基准收益率③	业绩比较基准收益率标准差④	①-③	②-④
过去三个月	-14.25%	1.99%	2.27%	0.05%	-16.52%	1.94%

3.2.2自基金合同生效以来基金累计净值增长率变动及其与同期业绩比较基准收益率变动的比较

1. 博时转债增强债券A类:

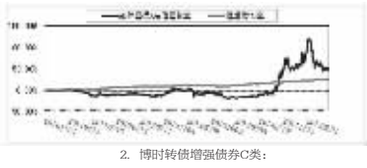

2. 博时转债增强债券C类: