

信息披露 Disclosure

(上接B063版)

合并现金流量表		金额单位:人民币元	
项 目	2014年	2013年	2012年
一、经营活动产生的现金流量:			
销售商品、提供劳务收到的现金	18004100022.88	2181777727.06	22827771946.74
收到的利息返还	3861674.44	12438190.28	1980779.05
收到其他与投资活动有关的现金	487146571.36	48130940.60	77077886.06
经营活动现金流入小计	19426136636.64	2231160277.92	2361960001.84
购买商品、接受劳务支付的现金	1147530963.68	146526036.22	1393356185.39
支付给职工以及支付其他职工的现金	316152015.50	2966135670.43	2895603705.37
支付的各项税费	240494379.09	279138045.43	357961788.85
支付其他与投资活动有关的现金	172536417.09	165674877.77	1645041074.16
经营活动现金流出小计	18487422728.74	2293104147.85	2190271734.61
经营活动产生的现金流量净额	577861477.36	232745640.81	163827461.36
二、投资活动产生的现金流量:			
收回投资收到的现金	—	139564000.00	60143491.00
取得投资收益收到的现金	5467705.51	1436558.19	479502740.71
处置固定资产、无形资产和其他长期资产所收回的现金净额	20146462.01	18044656.78	727604.45
处置子公司及其他营业单位收回的现金净额	—	—	—
收到其他与投资活动有关的现金	67236806.61	183127546.42	43482826.40
投资活动现金流入小计	79801103.63	402209761.38	1063643618.56
购建固定资产、无形资产和其他长期资产所支付的现金	28786615.224	307082753.41	2347946078.75
投资支付的现金	141123189.00	389818791.25	798313154.03
取得子公司及其他营业单位支付的现金净额	33263886.67	30962574.24	—
支付其他与投资活动有关的现金	—	72117490.00	15226880.00
支付其他与投资活动有关的现金	340694728.31	348687945.48	3094441122.22
投资活动产生的现金流量净额	-2745461394.68	-318477782.02	-222700793.68
三、筹资活动产生的现金流量:			
吸收投资收到的现金	29104269.84	281093771.62	527874761.30
其中:子公司吸收少数股东投资收到的现金	28104269.84	281093771.62	165000000.00
取得借款收到的现金	565115061.88	207963985.64	2644431186.01
收到其他与筹资活动有关的现金	3000305.40	165228526.26	17908146.06
筹资活动现金流入小计	624218977.22	327356408.81	3080194122.36
偿还债务支付的现金	222574471.11	167092397.55	111466269.63
分配股利、利润或偿付利息支付的现金	69458513.35	688944161.03	31332747.15
支付其他与筹资活动有关的现金	153645342.29	7891522.00	7891522.00
筹资活动现金流出小计	26881119.55	58242364.20	81595763.63
筹资活动产生的现金流量净额	289102724.31	2335731372.78	1436618562.73
经营活动产生的现金流量净额	273227660.30	187720030.03	1643675630.29
四、汇率变动对现金及现金等价物的影响	—	—	—
五、现金及现金等价物净增加额	1024646136.13	-2026491250.12	1043661864.98
加:期初现金及现金等价物余额	332600060.71	541028038.63	427601049.85
六、期末现金及现金等价物余额	3471146696.84	340900030.71	1643675630.29

合并现金流量表		金额单位:人民币元	
项 目	2014年	2013年	2012年
一、经营活动产生的现金流量:			
销售商品、提供劳务收到的现金	18004100022.88	2181777727.06	22827771946.74
收到的利息返还	3861674.44	12438190.28	1980779.05
收到其他与投资活动有关的现金	487146571.36	48130940.60	77077886.06
经营活动现金流入小计	19426136636.64	2231160277.92	2361960001.84
购买商品、接受劳务支付的现金	1147530963.68	146526036.22	1393356185.39
支付给职工以及支付其他职工的现金	316152015.50	2966135670.43	2895603705.37
支付的各项税费	240494379.09	279138045.43	357961788.85
支付其他与投资活动有关的现金	172536417.09	165674877.77	1645041074.16
经营活动现金流出小计	18487422728.74	2293104147.85	2190271734.61
经营活动产生的现金流量净额	577861477.36	232745640.81	163827461.36
二、投资活动产生的现金流量:			
收回投资收到的现金	—	139564000.00	60143491.00
取得投资收益收到的现金	5467705.51	1436558.19	479502740.71
处置固定资产、无形资产和其他长期资产所收回的现金净额	20146462.01	18044656.78	727604.45
处置子公司及其他营业单位收回的现金净额	—	—	—
收到其他与投资活动有关的现金	67236806.61	183127546.42	43482826.40
投资活动现金流入小计	79801103.63	402209761.38	1063643618.56
购建固定资产、无形资产和其他长期资产所支付的现金	28786615.224	307082753.41	2347946078.75
投资支付的现金	141123189.00	389818791.25	798313154.03
取得子公司及其他营业单位支付的现金净额	33263886.67	30962574.24	—
支付其他与投资活动有关的现金	—	72117490.00	15226880.00
支付其他与投资活动有关的现金	340694728.31	348687945.48	3094441122.22
投资活动产生的现金流量净额	-2745461394.68	-318477782.02	-222700793.68
三、筹资活动产生的现金流量:			
吸收投资收到的现金	29104269.84	281093771.62	527874761.30
其中:子公司吸收少数股东投资收到的现金	28104269.84	281093771.62	165000000.00
取得借款收到的现金	565115061.88	207963985.64	2644431186.01
收到其他与筹资活动有关的现金	3000305.40	165228526.26	17908146.06
筹资活动现金流入小计	624218977.22	327356408.81	3080194122.36
偿还债务支付的现金	222574471.11	167092397.55	111466269.63
分配股利、利润或偿付利息支付的现金	69458513.35	688944161.03	31332747.15
支付其他与筹资活动有关的现金	153645342.29	7891522.00	7891522.00
筹资活动现金流出小计	26881119.55	58242364.20	81595763.63
筹资活动产生的现金流量净额	289102724.31	2335731372.78	1436618562.73
经营活动产生的现金流量净额	273227660.30	187720030.03	1643675630.29
四、汇率变动对现金及现金等价物的影响	—	—	—
五、现金及现金等价物净增加额	1024646136.13	-2026491250.12	1043661864.98
加:期初现金及现金等价物余额	332600060.71	541028038.63	427601049.85
六、期末现金及现金等价物余额	3471146696.84	340900030.71	1643675630.29

新联谊会计师事务所有限公司对淄博“淄矿”集团2014年度、2013年度的财务会计报告进行了审计,并出具了标准无保留意见的审计报告。山东天元会计师事务所有限公司对淄博“淄矿”集团2012年度的财务会计报告进行了审计,并出具了标准无保留意见的审计报告。

本权益变动报告书已按有关规定对本公司权益变动的有关信息进行了如实披露,无其他为避免对本权益变动报告书内容产生误解应披露而未披露的信息。

信息披露义务人不存在《收购办法》第六条规定的情形,能够按照《收购办法》第五条提供相关文件。

第十一节 备查文件

- 一、备查文件
 - 1.淄矿集团营业执照复印件、税务登记证复印件;
 - 2.淄矿集团关于买卖新华医疗股票情况的说明;
 - 3.淄矿集团控股股东、实际控制人最近两年未发生变更的说明;
 - 4.淄矿集团关于规范关联交易的承诺;
 - 5.淄矿集团关于避免同业竞争的承诺;
 - 6.淄矿集团不存在《上市公司收购管理办法》第六条规定情形及符合《上市公司收购管理办法》第五十条规定的声明;
 - 7.淄矿集团关于持股5%以上的上市公司的说明;
 - 8.山东能源、淄矿集团《山东新华医疗器械股份有限公司股权委托管理协议》;
 - 9.淄矿集团2014年度经审计的财务会计报告。
- 二、备置地点

本报告书及上述备查文件备置于山东新华医疗器械股份有限公司住所,以备查阅。

本权益变动报告书已按有关规定对本公司权益变动的有关信息进行了如实披露,无其他为避免对本权益变动报告书内容产生误解应披露而未披露的信息。

信息披露义务人不存在《收购办法》第六条规定的情形,能够按照《收购办法》第五条提供相关文件。

第十一节 备查文件

- 一、备查文件
 - 1.淄矿集团营业执照复印件、税务登记证复印件;
 - 2.淄矿集团关于买卖新华医疗股票情况的说明;
 - 3.淄矿集团控股股东、实际控制人最近两年未发生变更的说明;
 - 4.淄矿集团关于规范关联交易的承诺;
 - 5.淄矿集团关于避免同业竞争的承诺;
 - 6.淄矿集团不存在《上市公司收购管理办法》第六条规定情形及符合《上市公司收购管理办法》第五十条规定的声明;
 - 7.淄矿集团关于持股5%以上的上市公司的说明;
 - 8.山东能源、淄矿集团《山东新华医疗器械股份有限公司股权委托管理协议》;
 - 9.淄矿集团2014年度经审计的财务会计报告。
- 二、备置地点

本报告书及上述备查文件备置于山东新华医疗器械股份有限公司住所,以备查阅。

本权益变动报告书已按有关规定对本公司权益变动的有关信息进行了如实披露,无其他为避免对本权益变动报告书内容产生误解应披露而未披露的信息。

信息披露义务人不存在《收购办法》第六条规定的情形,能够按照《收购办法》第五条提供相关文件。

第十一节 备查文件

- 一、备查文件
 - 1.淄矿集团营业执照复印件、税务登记证复印件;
 - 2.淄矿集团关于买卖新华医疗股票情况的说明;
 - 3.淄矿集团控股股东、实际控制人最近两年未发生变更的说明;
 - 4.淄矿集团关于规范关联交易的承诺;
 - 5.淄矿集团关于避免同业竞争的承诺;
 - 6.淄矿集团不存在《上市公司收购管理办法》第六条规定情形及符合《上市公司收购管理办法》第五十条规定的声明;
 - 7.淄矿集团关于持股5%以上的上市公司的说明;
 - 8.山东能源、淄矿集团《山东新华医疗器械股份有限公司股权委托管理协议》;
 - 9.淄矿集团2014年度经审计的财务会计报告。
- 二、备置地点

本报告书及上述备查文件备置于山东新华医疗器械股份有限公司住所,以备查阅。

本权益变动报告书已按有关规定对本公司权益变动的有关信息进行了如实披露,无其他为避免对本权益变动报告书内容产生误解应披露而未披露的信息。

信息披露义务人不存在《收购办法》第六条规定的情形,能够按照《收购办法》第五条提供相关文件。

第十一节 备查文件

- 一、备查文件
 - 1.淄矿集团营业执照复印件、税务登记证复印件;
 - 2.淄矿集团关于买卖新华医疗股票情况的说明;
 - 3.淄矿集团控股股东、实际控制人最近两年未发生变更的说明;
 - 4.淄矿集团关于规范关联交易的承诺;
 - 5.淄矿集团关于避免同业竞争的承诺;
 - 6.淄矿集团不存在《上市公司收购管理办法》第六条规定情形及符合《上市公司收购管理办法》第五十条规定的声明;
 - 7.淄矿集团关于持股5%以上的上市公司的说明;
 - 8.山东能源、淄矿集团《山东新华医疗器械股份有限公司股权委托管理协议》;
 - 9.淄矿集团2014年度经审计的财务会计报告。
- 二、备置地点

本报告书及上述备查文件备置于山东新华医疗器械股份有限公司住所,以备查阅。

详式权益变动报告书附表		金额单位:人民币元	
项 目	2014年12月31日	2013年12月31日	2014年12月31日
总资产	206108016.03	225615824.24	22,750,108,648
归属于上市公司所有者权益	4947863.47	4087090.36	4,762,682.18
资产负债率	65.09%	67.97%	69.92%
项目	2012年度	2013年度	2014年度
营业收入	1181891.92	2222291.19	20,066,728.57
主营业务收入	6725364.17	22261240.54	19,208,462.67
净利润	187391.22	156872.48	-147,176.91
归属于上市公司股东的净利润	686469.67	137081.19	-105,145.8
净资产收益率	10.44%	2.32%	-2.31%

注:山东能源最近三年财务数据已经审计。

五、信息披露义务人最近5年涉及与证券市场有关的行政处罚、刑事处罚或涉及与经济纠纷有关的重大民事诉讼或仲裁情况

截至本报告书签署之日,山东能源最近5年未受到与证券市场有关行政处罚、刑事处罚,亦未涉及任何与经济纠纷有关的重大民事诉讼或仲裁。

六、信息披露义务人的董事、监事和高级管理人员情况

山东能源董事长、监事和高级管理人员基本情况如下:

姓名	职务	国籍	长期居住地	是否取得其他国家或地区居留权
卜显忠	董事长、党委书记	中国	山东济南	否
李位民	副董事长、总经理、党委副书记	中国	山东济南	否
张永利	副董事长、党委副书记	中国	山东济南	否
王雷	党委书记、副总经理	中国	山东济南	否
刘振勇	党委副书记、副总经理	中国	山东济南	否
刘江江	党委副书记、副总经理	中国	山东济南	否
郭留海	党委副书记、工会主席、董事	中国	山东济南	否
郭留海	总工程师	中国	山东济南	否
孙海华	党委书记、副总经理	中国	山东济南	否
丁立臣	党委书记、纪委书记	中国	山东济南	否
李海江	纪委书记	中国	山东济南	否
郭留海	党委书记	中国	山东济南	否
严静	监事	中国	山东济南	否
严静	监事	中国	山东济南	否

上述人员在最近5年内未受到过任何与证券市场有关的行政处罚、刑事处罚,亦未涉及与经济纠纷有关的重大民事诉讼或仲裁。

七、信息披露义务人住所地、境外其他上市公司中拥有权益的股份达到或超过5%的简要情况

截至本报告书签署之日,除信息披露义务人子公司淄矿集团持有新华医疗28.77%股份外,信息披露义务人未持有其他境内、境外上市公司5%以上发行的股份。

第二节 权益变动的目的及决策

一、本次权益变动的目的

为优化管理流程,提升资本运营质量和管控效率,充分发挥协同效应,淄矿集团将其持有的新华医疗全部股份对应的除分红收益权、处置权等财产性权利以及合并新华医疗会计报表以外的其他股东权利,全部委托给山东能源管理和行使。

二、未来12个月内将继续增持上市公司股份或者处置其已拥有权益的计划

信息披露义务人目前尚无在未来12个月内继续增持或处置上市公司股份拥有权益的股份的计划。如果未来发生相关权益变动事项,信息披露义务人将严格按照相关法律法规的要求,依法依规履行信息披露义务及相关批准程序。

三、关于本次权益变动所履行的相关决策程序

本次权益变动已经山东能源董事会会议和淄矿集团董事会会议审议通过。2015年6月10日,山东能源和淄矿集团已就上述事项签订股权委托管理协议。

第三节 本次权益变动的方式

一、本次权益变动的方式

淄矿集团将其持有的新华医疗全部股份对应的除分红收益权、处置权等财产性权利以及合并新华医疗会计报表外的其他股东权利,全部委托给山东能源管理和行使。


二、本次权益变动前后的股权结构

本次权益托管导致新华医疗的控股股东和实际控制人发生变化。


(一)本次权益变动后的股权结构

1. 本次权益变动前的股权结构

新华医疗的股权结构如下:




2. 本次权益变动后的股权结构



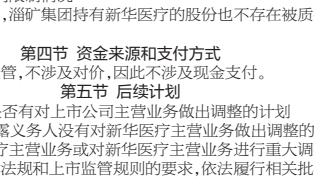
三、(二)目前的股权结构

新华医疗的股权结构如下:




四、(三)目前的股权结构

新华医疗的股权结构如下:



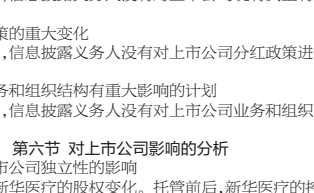
五、(四)目前的股权结构

新华医疗的股权结构如下:




六、(五)目前的股权结构

新华医疗的股权结构如下:



七、(六)目前的股权结构

新华医疗的股权结构如下:



八、(七)目前的股权结构

新华医疗的股权结构如下:

九、(八)目前的股权结构

新华医疗的股权结构如下:

十、(九)目前的股权结构

新华医疗的股权结构如下:

十一、(十)目前的股权结构

新华医疗的股权结构如下:

十二、(十一)目前的股权结构

新华医疗的股权结构如下:

十三、(十二)目前的股权结构

新华医疗的股权结构如下:

十四、(十三)目前的股权结构

新华医疗的股权结构如下:

十五、(十四)目前的股权结构

新华医疗的股权结构如下:

十六、(十五)目前的股权结构

新华医疗的股权结构如下:

十七、(十六)目前的股权结构

新华医疗的股权结构如下:

十八、(十七)目前的股权结构

新华医疗的股权结构如下:

十九、(十八)目前的股权结构

新华医疗的股权结构如下:

二十、(十九)目前的股权结构

新华医疗的股权结构如下:

二十一、(二十)目前的股权结构

新华医疗的股权结构如下:

二十二、(二十一)目前的股权结构

新华医疗的股权结构如下:

二十三、(二十二)目前的股权结构

新华医疗的股权结构如下:

二十四、(二十三)目前的股权结构

新华医疗的股权结构如下:

二十五、(二十四)目前的股权结构

新华医疗的股权结构如下:

二十六、(二十五)目前的股权结构

新华医疗的股权结构如下:

二十七、(二十六)目前的股权结构

新华医疗的股权结构如下:

二十八、(二十七)目前的股权结构

新华医疗的股权结构如下:

二十九、(二十八)目前的股权结构

新华医疗的股权结构如下:

三十、(二十九)目前的股权结构

新华医疗的股权结构如下:

三十一、(三十)目前的股权结构

新华医疗的股权结构如下:

三十二、(三十一)目前的股权结构

新华医疗的股权结构如下:

三十三、(三十二)目前的股权结构

新华医疗的股权结构如下:

三十四、(三十三)目前的股权结构

新华医疗的股权结构如下:

三十五、(三十四)目前的股权结构

新华医疗的股权结构如下: