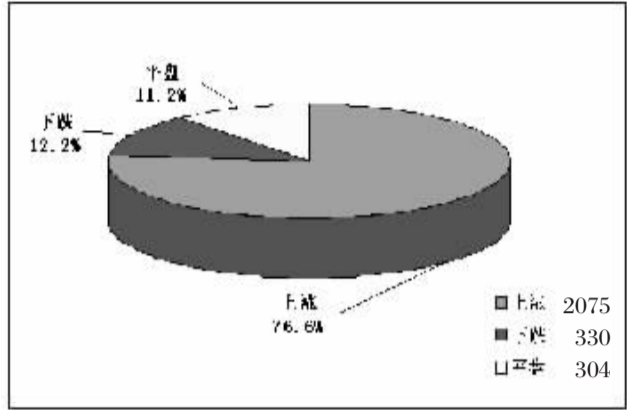
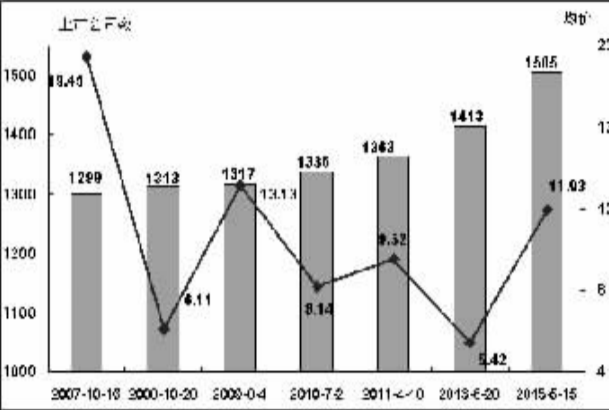


透视市场数据 把握投资机会

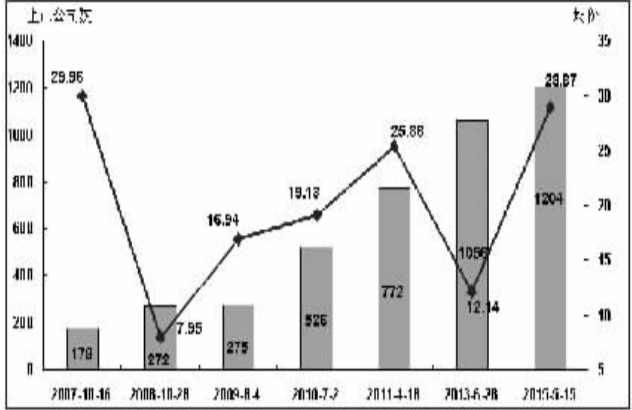
一周个股涨跌分布



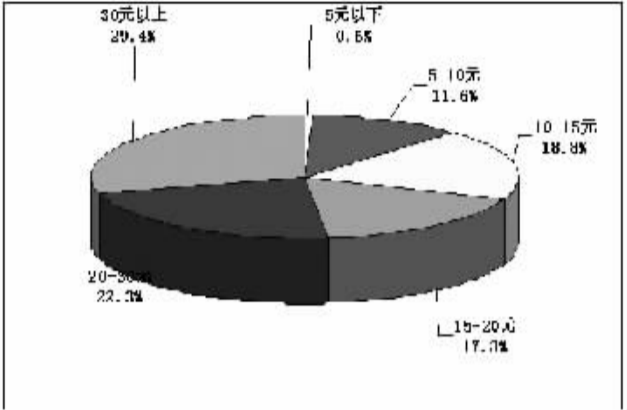
主板公司数与平均股价对照



创业板与中小板公司数和平均股价对比



A股股价分布



沪深前十大权重股市场表现

(K线图及点详见14版)

| 代码 | 简称 | 周收盘价(元) | 周涨跌幅(%) | 权重(%) | 贡献点 |
|--------|-------|---------|---------|-------|-------|
| 601857 | 中国石油 | 12.11 | -2.42 | 5.78 | -5.93 |
| 601398 | 工商银行 | 5.08 | -1.36 | 4.04 | -2.31 |
| 601288 | 农业银行 | 3.66 | -1.08 | 3.17 | -1.44 |
| 601988 | 中国银行 | 4.44 | -1.11 | 2.76 | -1.29 |
| 601628 | 中国人寿 | 36.93 | -3.68 | 2.27 | -3.59 |
| 600028 | 中国石化 | 7.31 | -3.56 | 2.06 | -3.15 |
| 601318 | 中国平安 | 84.41 | -2.87 | 1.35 | -1.65 |
| 600036 | 招商银行 | 17.16 | -3.05 | 1.04 | -1.36 |
| 601766 | 中国南车 | 29.45 | 0.00 | 1.02 | 0.00 |
| 601390 | 中国中铁 | 20.11 | 3.18 | 1.01 | 1.29 |
| 代码 | 简称 | 周收盘价(元) | 周涨跌幅(%) | 权重(%) | 贡献点 |
| 000166 | 申万宏源 | 17.77 | 1.43 | 1.14 | 0.38 |
| 002736 | 国信证券 | 27.79 | -1.17 | 0.98 | -0.28 |
| 000001 | 平安银行 | 15.45 | -2.52 | 0.91 | -0.56 |
| 000776 | 广发证券 | 26.50 | -2.61 | 0.67 | -0.43 |
| 000651 | 格力电器 | 52.04 | -2.13 | 0.67 | -0.35 |
| 000725 | 京东方 A | 4.26 | -0.47 | 0.62 | -0.07 |
| 000333 | 美的集团 | 34.20 | -2.84 | 0.62 | -0.43 |
| 002415 | 海康威视 | 34.88 | 1.78 | 0.61 | 0.25 |
| 002024 | 苏宁云商 | 19.02 | 18.66 | 0.60 | 2.24 |
| 000002 | 万科 A | 14.16 | 2.61 | 0.59 | 0.36 |

一周资金流入(出)金额前20

(K线图及点详见15版)

| 代码 | 简称 | 收盘价(元) | 涨跌幅(%) | 资金流入净额(万元) |
|--------|------|--------|--------|------------|
| 600109 | 国金证券 | 27.79 | 9.76 | 115982.75 |
| 601607 | 上海医药 | 31.05 | 24.65 | 51506.63 |
| 600663 | 陆家嘴 | 51.65 | 32.88 | 44448.03 |
| 600711 | 盛屯矿业 | 14.58 | 17.49 | 35795.13 |
| 600528 | 中铁二局 | 23.76 | 11.24 | 35470.44 |
| 600060 | 海信电器 | 32.15 | 25.34 | 34560.94 |
| 600736 | 海信科龙 | 11.34 | 30.49 | 32818.86 |
| 600139 | 西部资源 | 20.13 | 22.97 | 30196.13 |
| 600836 | 界龙实业 | 28.23 | 37.44 | 29866.19 |
| 603567 | 珍宝海 | 70.99 | 33.79 | 26108.13 |
| 600789 | 鲁抗医药 | 15.16 | 23.55 | 25851.44 |
| 600159 | 大龙地产 | 8.22 | 26.85 | 24983.05 |
| 600699 | 均胜电子 | 39.06 | 16.46 | 24658.84 |
| 600153 | 建发股份 | 15.4 | 9.69 | 23729.31 |
| 600383 | 金地集团 | 13.9 | 3.96 | 23061.75 |
| 600895 | 张江高科 | 25.72 | 12.12 | 21794.69 |
| 600333 | 长春燃气 | 12.69 | 23.08 | 21531.45 |
| 600652 | 游久游戏 | 21.81 | 29.9 | 20899.03 |
| 600590 | 泰豪科技 | 18.24 | 24.51 | 20579.86 |
| 600212 | 江泉实业 | 9.39 | 11.92 | 20189.37 |

| 代码 | 简称 | 收盘价(元) | 涨跌幅(%) | 资金流出净额(万元) |
|--------|------|--------|--------|------------|
| 600048 | 保利地产 | 12.84 | -7.82 | -544587.00 |
| 601668 | 中国建筑 | 9.51 | -2.66 | -507956.75 |
| 601318 | 中国平安 | 84.41 | -2.87 | -474356.00 |
| 600300 | 中信证券 | 31.98 | -4.02 | -474356.00 |
| 601390 | 中国中铁 | 20.11 | 3.18 | -380407.25 |
| 600050 | 中国联通 | 8.52 | -2.07 | -324064.50 |
| 600837 | 海通证券 | 26.52 | -4.81 | -312183.75 |
| 601989 | 中国重工 | 14.33 | 4.37 | -291366.25 |
| 601669 | 中国电建 | 14.97 | 1.84 | -272283.38 |
| 601166 | 兴业银行 | 17.9 | -1.21 | -272283.38 |
| 601106 | 中国一重 | 14.9 | 15.95 | -198211.00 |
| 601628 | 中国中冶 | 8.94 | -3.11 | -192512.13 |
| 601628 | 中国人寿 | 36.93 | -0.68 | -189019.38 |
| 600028 | 中国石化 | 7.31 | -3.56 | -182500.50 |
| 600795 | 国电电力 | 6.98 | 11.5 | -174138.25 |
| 600011 | 宝钢股份 | 6.94 | 14.71 | -168163.75 |
| 600110 | 北方稀土 | 24.27 | 15.22 | -164159.25 |
| 600415 | 小商品城 | 14.43 | 14.25 | -157430.13 |
| 600705 | 中航资本 | 25.4 | -2.68 | -155318.63 |
| 601186 | 中国铁建 | 22.65 | 2.44 | -145063.38 |

资金变动占成交额比重前20

| 代码 | 简称 | 涨跌幅(%) | 净流入金额(万元) | 净流入资金占成交额比例(%) |
|--------|------|--------|------------|----------------|
| 600959 | 江苏有线 | 61.13 | 12284.70 | 100.00 |
| 603318 | 派思股份 | 61.07 | 1478.34 | 93.94 |
| 300437 | 清水源 | 61.07 | 347.27 | 70.91 |
| 300436 | 广生堂 | 61.06 | 2348.96 | 67.32 |
| 300446 | 乐凯新材 | 61.05 | 114.37 | 66.91 |
| 002751 | 易尚展示 | 61.08 | 416.58 | 65.24 |
| 300404 | 博济医药 | 61.1 | 422.30 | 63.58 |
| 300445 | 康斯特 | 61.06 | 823.43 | 59.64 |
| 300448 | 浩云科技 | 61.07 | 527.67 | 59.50 |
| 300424 | 航新科技 | 61.06 | 1078.22 | 59.30 |
| 000005 | 世纪星源 | 61.22 | 1654.39 | 57.56 |
| 601608 | 中信重工 | 61.08 | 2606.68 | 57.32 |
| 002149 | 康强电子 | 61.14 | 180.65 | 57.13 |
| 300419 | 汉邦高科 | 61.05 | 1258.24 | 52.25 |
| 000584 | 友利控股 | 60.92 | 604.76 | 51.83 |
| 300434 | 金石东方 | 61.08 | 491.88 | 50.28 |
| 600438 | 通威股份 | 60.98 | 1736.18 | 43.22 |
| 300447 | 金信股份 | 61.05 | 1273.78 | 39.27 |
| 002171 | 特锐德 | 61.06 | 1511.50 | 35.94 |
| 300001 | 特锐德 | 61.09 | 1686.55 | 28.28 |
| 代码 | 简称 | 涨跌幅(%) | 净流出金额(万元) | 净流出资金占成交额比例(%) |
| 600724 | 宁波富达 | -6.06 | -31700.98 | -20.70 |
| 600510 | 黑牡丹 | -1.66 | -15234.69 | -20.41 |
| 600339 | 四川路桥 | -3.13 | -8193.23 | -20.12 |
| 601633 | 长城汽车 | -5.63 | -8380.08 | -17.47 |
| 600048 | 保利地产 | -7.82 | -544587.00 | -16.17 |
| 600322 | 天房发展 | -2.33 | -24514.55 | -15.01 |
| 600121 | 神州煤电 | -1.07 | -14659.44 | -14.95 |
| 600023 | 浙能电力 | 0.76 | -128010.97 | -14.83 |
| 601028 | 玉龙股份 | -2.18 | -42508.94 | -14.24 |
| 601700 | 风范股份 | 1.18 | -53629.58 | -14.24 |
| 600743 | 华远地产 | 5.12 | -27549.27 | -14.20 |
| 600469 | 风神股份 | 0.26 | -12756.70 | -14.12 |
| 600208 | 中南重工 | -3.17 | -64691.47 | -13.76 |
| 600429 | 三新股份 | -1.47 | -10161.15 | -13.56 |
| 600812 | 华北制药 | -2.96 | -18999.19 | -13.55 |
| 600717 | 天津港 | -1.19 | -49185.44 | -13.50 |
| 600378 | 天利股份 | 2.69 | -5155.76 | -13.45 |
| 601636 | 旗滨集团 | 1.9 | -9845.04 | -13.44 |
| 600029 | 南方航空 | -4.98 | -102518.56 | -13.27 |
| 600305 | 恒顺醋业 | -3.01 | -15030.16 | -13.03 |

汤森路透全球资本市场数据专栏

全球主要股指估值和表现对比

| 全球主要股指 | 最新收盘 | 涨跌 (1周) | 年初以来 涨跌% | 静态 市盈率* | 动态 市盈率* | 市净率 | 成分股市值 (百万美元) |
|----------------------|----------|------------|-------------|------------|------------|------|-----------------|
| 道琼斯工业指数 | 18252.24 | 0.34 | 2.41 | 16.35 | 16.26 | 3.19 | 5648799.37 |
| 纳斯达克指数 | 5050.80 | 0.94 | 6.65 | 19.93 | 19.42 | 3.84 | 8209570.44 |
| 标准普尔500指数 | 2121.10 | 0.24 | 3.02 | 19.73 | 17.50 | 2.78 | 19570461.66 |
| 英国富时100指数 | 6997.55 | -0.70 | 6.57 | 18.29 | 16.76 | 1.85 | 3054408.40 |
| 法国CAC40指数 | 5052.51 | -0.74 | 18.25 | 20.28 | 16.15 | 1.59 | 1543278.93 |
| 德国DAX指数 | 11611.85 | -0.84 | 18.42 | 16.93 | 14.56 | 1.90 | 1279897.99 |
| 日经225指数 | 19732.92 | 1.83 | 13.08 | 20.34 | 19.14 | 1.86 | 3058290.10 |
| 南非约翰内斯堡 综合指数 | 54237.98 | 0.83 | 8.98 | 17.20 | 10.95 | 1.35 | 906730.20 |
| 沙特阿拉伯TASI 综合指数 | 9731.54 | 0.14 | 16.78 | 17.61 | 17.06 | 2.30 | 566050.48 |
| 意大利 FTSE MIB 指数 | 23659.19 | 1.49 | 24.44 | 26.46 | 17.43 | 1.24 | 552781.22 |
| 巴西证券交易所 BOVESPA指数 | 56656.57 | -0.86 | 13.30 | 14.64 | 13.57 | 1.44 | 629594.32 |
| 印度孟买交易所 Sensex 指数 | 27334.37 | 0.84 | -0.60 | 16.74 | 16.87 | 3.30 | 702919.07 |
| 越南VNI指数 | 537.44 | -3.08 | -1.50 | 12.20 | | 1.75 | 46373.46 |
| 泰国股指 | 1504.56 | -0.39 | 0.46 | 15.53 | 15.04 | 2.13 | 417562.66 |
| 马来西亚股指 | 1811.92 | 0.24 | 2.88 | 16.36 | 16.35 | 2.06 | 289996.98 |
| 菲律宾股指 | 7881.95 | 1.53 | 9.01 | 21.91 | 19.97 | 2.92 | 201823.25 |
| 韩国综合指数 | 2106.50 | 1.01 | 9.97 | 12.05 | 10.98 | 1.31 | 1169178.62 |
| 台湾加权指数 | 9579.48 | -1.16 | 2.92 | 14.68 | 13.35 | 1.75 | 914497.73 |
| 恒生指数 | 27822.28 | 0.89 | 17.87 | 12.55 | 14.10 | 1.59 | 2175073.09 |
| 恒生国企指数 | 14009.76 | -0.28 | 16.90 | 9.89 | 9.75 | 1.44 | 862920.50 |
| 沪深300指数 | 4617.47 | 1.30 | 30.67 | 24.25 | 20.69 | 3.87 | 4782525.57 |
| 上证指数 | 4308.69 | 2.44 | 33.20 | 18.77 | 17.01 | 2.54 | 5350638.08 |
| 上证B股指数 | 452.40 | 13.80 | 55.59 | | | 2.16 | 25993.07 |
| 深圳成分指数 | 14604.95 | 1.48 | 33.41 | 22.08 | 17.57 | 2.79 | 388597.59 |
| 深圳创业板B股指数 | 9316.01 | 0.20 | 39.60 | | 11.18 | 2.51 | 9688.53 |

年初以来涨跌幅 = (上一日收盘价 - 去年最后一个交易日收盘价) / 去年最后一个交易日收盘价 * 100%; 静态市盈率 = 上一日收盘价 / 最近四个季度每股收益; 动态市盈率 = 上一日收盘价 / 前一年度预测的每股收益; 市净率 = 上一日收盘价 / 最新公布的账面价值; 成分股市值 = 成分股上一日收盘价 * 流通股数

在计算每股收益时不包括非连续性经营活动、非经常性项目和累计的会计变更等, 包含了资本损益、税收抵免等。

静态市盈率、动态市盈率、市净率及成份股总市值根据汤森路透按照统一会计准则调整计算取得, 并不保证与其他机构公布一致。

| 涨跌前20 | | | | | 连续涨跌前 | | |
|-------------|------|-------------|-------------|-------------|---------|------|------|
| Ⓢ线图及点详见14版) | | | | | Ⓢ线图及点详见 | | |
| 代码 | 简称 | 周涨跌幅 (%) | 周收盘价 (元) | 周换手率 (%) | 代码 | 简称 | 持续天数 |
| 000005 | 世纪星源 | 61.22 | 6.61 | 0.53 | 002752 | 昇兴股份 | 16 |
| 000503 | 华丽家族 | 61.17 | 14.28 | 0.92 | 300436 | 广生堂 | 16 |
| 002119 | 康强电子 | 61.14 | 20.90 | 0.09 | 300424 | 航新科技 | 16 |
| 002421 | 达实智能 | 61.13 | 31.77 | 16.13 | 300449 | 汉邦高科 | 16 |
| 600959 | 江苏有线 | 61.13 | 24.75 | 0.96 | 300447 | 全信股份 | 16 |
| 000883 | 湖北能源 | 61.12 | 10.36 | 2.88 | 300439 | 美康生物 | 16 |
| 300404 | 博济医药 | 61.10 | 70.37 | 0.65 | 002555 | 顺泰三七 | 15 |
| 002752 | 昇兴股份 | 61.10 | 38.02 | 82.48 | 300437 | 清水源 | 15 |
| 300001 | 特锐德 | 61.09 | 41.82 | 0.41 | 300446 | 乐凯新材 | 15 |
| 002751 | 易尚展示 | 61.08 | 57.33 | 0.75 | 603021 | 山东华鹏 | 15 |
| 300444 | 双杰电气 | 61.08 | 59.73 | 111.61 | 300441 | 鲍斯股份 | 15 |
| 603703 | 盛洋科技 | 61.08 | 55.75 | 130.47 | 603883 | 老百姓 | 15 |
| 002131 | 利欧股份 | 61.08 | 55.33 | 0.53 | 300440 | 运达科技 | 15 |
| 300434 | 金石东方 | 61.08 | 57.81 | 1.19 | 300404 | 博济医药 | 14 |
| 001608 | 中鼎重工 | 61.08 | 12.58 | 0.54 | 300434 | 金石东方 | 14 |
| 002491 | 通鼎互联 | 61.07 | 65.09 | 12.03 | 002751 | 易尚展示 | 14 |
| 600179 | 黑化股份 | 61.07 | 13.53 | 0.84 | 300448 | 浩云科技 | 14 |
| 300448 | 浩云科技 | 61.07 | 86.35 | 0.60 | 603318 | 派思股份 | 14 |
| 603789 | 星光农机 | 61.07 | 45.76 | 98.47 | 603045 | 康斯特 | 14 |
| 300437 | 清水源 | 61.07 | 63.38 | 0.53 | 300438 | 鹏辉能源 | 14 |