

浦银安盛红利精选股票型证券投资基金

【2015】第一季度报告

基金管理人:浦银安盛基金管理有限公司
基金托管人:中国工商银行股份有限公司
报告送出日期:2015年4月21日

§1 重要提示

基金管理人及董事承诺本报告所载资料不存在虚假记载、误导性陈述或重大遗漏,并对其内容的真实性、准确性和完整性承担个别及连带责任。
基金托管人中国工商银行股份有限公司根据本基金合同规定,于2015年4月17日复核了本报告中的财务指标、净值表现和投资组合报告等内容,保证复核内容不存在虚假记载、误导性陈述或者重大遗漏。
基金管理人承诺以诚实信用、勤勉尽责的原则管理和运用基金资产,但不保证基金一定盈利。
基金的过往业绩并不预示其未来表现,投资有风险,投资者作出投资决策前应仔细阅读本基金的招募说明书。
本报告期内基金未发生诉讼。

§2 基金产品概况

基金名称	浦银安盛红利精选股票
场内简称	-
基金代码	519115
场内简称	红利精选
基金运作方式	契约型开放式
基金合同生效日	2009年12月31日
报告期末基金份额总额	67,120,357.34份
投资目标	本基金在严格执行投资风险管理的前提下,通过投资于盈利能力较高、分红稳定或成长潜力大的上市公司和国内依法公开发行上市的其他债券、力争为投资者提供稳定的长期投资回报。
投资策略	本基金坚持关注稳健成长、长期性的投资理念,根据宏观经济周期性和政策导向,动态把握不同资产类别的投资价值,及时捕捉以及其风险收益特征的变化,进行配置,调整投资组合,追求基金资产的长期增值。在资产配置策略的基础上,本基金采取自上而下的资产配置策略,在严格控制风险的前提下,追求基金资产的长期增值。
业绩比较基准	中证红利指数收益率×75%+中债综合指数收益率×25%
风险收益特征	本基金为股票型基金,预期风险和预期收益高于混合型基金,高于债券型基金,属于证券投资基金中的较高风险品种,其风险和收益高于股票型基金、货币型基金和债券型基金。本基金力争在科学的风险管理的前提下,谋求实现基金资产的安全和增值。
基金管理人	浦银安盛基金管理有限公司
基金托管人	中国工商银行股份有限公司

§3 主要财务指标和基金净值表现


主要财务指标	报告期(2015年1月1日-2015年3月31日)
1.本期已实现收益	25,485,792.75
2.本期利润	37,261,969.13
3.加权平均基金份额本期利润	0.4706
4.期末基金份额净值	1.0749,348.68
5.期末基金资产净值	72,000,000.00

注:1、上述基金业绩指标不包括持有人认购或交易基金的各项费用,计入费用后实际收益水平要低于所列数字。
2、本期已实现收益指基金本期利息收入、投资收益、其他收入(不含公允价值变动收益)扣除相关费用后的余额。
3、本期利润为本期已实现收益加上本期公允价值变动收益。
3.2 基金净值表现

3.2.1 本报告期基金份额净值增长率及其与同期业绩比较基准收益率的比较

阶段	净值增长率 ①	净值增长率 标准差 ②	业绩比较基 准收益率 ③	业绩比较基 准收益率 标准差 ④	①-③	②-④
过去三个月	43.09%	1.87%	15.62%	1.31%	27.47%	0.56%

3.2.2 自基金合同生效以来基金累计净值增长率变动及其与同期业绩比较基准收益率变动的比较
浦银安盛红利精选股票型证券投资基金
累计净值增长率与业绩比较基准收益率历史走势对比图
(2009年12月31日至2015年3月31日)



4.1 基金经理(或基金经理小组)简介

姓名	职务	任本基金的基金经理期限	证券从业年限	说明
吴勇	基金经理	2010年4月14日	8	吴勇先生,上海交通大学材料工程系学士,上海交通大学工商管理硕士,CPA,CFA,中国注册会计师,1993年8月至2007年8月先任职于上海电力建设有限责任公司任财务主管,后于2007年9月起担任浦银安盛基金管理有限公司任行业研究员,基金投资助理,2010年4月起担任浦银安盛红利精选股票型证券投资基金基金经理,2011年5月起兼任浦银安盛红利精选股票型证券投资基金基金经理,2013年7月起兼任浦银安盛红利精选股票型证券投资基金基金经理,2015年11月起兼任本公司权益投资部副经理。

注:1、此处的“任职日期”指公司决定确定的聘任日期。
2、证券从业的含义遵从行业协会《证券业从业人员资格管理办法》的相关规定。
4.2 管理人对于报告期内本基金运作遵规守信情况的说明
本报告期内,基金管理人严格遵守《证券投资基金法》及其他相关法律法规、证监会规定和基金合同的约定,勤勉尽责,恪守职业道德和行为规范,在严格控制风险的前提下,为基金份额持有人谋求最大利益。本报告期内未有损害基金份额持有人利益的行为。
4.3 公平交易专项说明
4.3.1 公平交易制度的执行情况
本基金管理人根据《公平交易管理规定》,建立并健全了有效的公平交易执行体系,保证公平对待旗下每一个基金组合。
在具体执行中,在投资决策流程上,构建统一的研究平台,为所有投资组合公平的进行研究提供支持,同时,在投资决策过程中,严格遵守公司的各项投资管理流程和投资决策制度,保证公募基金及专户业务的投资决策机制,在交易执行环节上,详细规定了对多个投资组合的投资指令的分配执行的流程,以保证投资决策执行的公平性;从事后监控角度上,一方面是定期对投资组合交易进行分析,并对不同时间窗口(同日、3日、5日和10日)发生的不同组合间同一股票的同向交易及反向交易进行分析,并进行统计显著性的检验,以确定交易是否对相关基金的业绩差异的可解释;同时对旗下投资组合及其各投资组合的收益差异的分析;另一方面是公司对公平交易制度的遵守和相关业务流程的执行情况进行定期核查,并对发现的问题进行及时的报告。

4.3.2 异常交易行为的专项说明
本报告期内未发现本基金存在违反法律法规、中国证监会和证券交易所颁布的相关规范性文件中的认定的异常交易行为。报告期内本基金旗下所有投资组合参与的交易所公开竞价同日反向交易成交较少的单边交易数量超过该证券当日成交量5%的情形。
4.4 报告期内基金的投资组合和运作分析
2015年一季度国内经济增速放缓的趋势比较明显,相应的对冲政策频出,包括一次降准、一次降息,同时稳增长刺激了房地产市场的发展。因此,资本市场面临的是经济向上,政策向上,市场在流动性助推下产生了一波较大的上涨行情。
本基金在本报告期内保持了较高的仓位,对信息服务、汽车及配件、通信等行业进行了超配。
4.5 报告期内基金的投资表现
本季度净值表现高于比较基准,报告期内基金净值增长率为43.09%,基准收益率为15.62%。
4.6 报告期内基金持有人人数或基金资产净值预警情形的说明
1、本报告期内本基金连续二十个工作日基金份额持有人人数不满二百人的情形;
2、本报告期内未出现连续二十个工作日基金资产净值低于五千万元的情形。

§1 投资组合情况

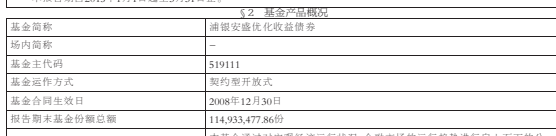
序号	项目	金额(元)	占基金资产净值比例(%)
1	权益投资	102,231,707.96	91.43
2	固定收益投资	102,231,707.96	91.43
3	其中:债券	-	-
4	其中:股票	-	-
5	资产支持证券	-	-
6	贵金属投资	-	-
7	金融衍生品投资	-	-
8	买入返售金融资产	-	-
9	银行存款和到期资产及买入返售金融资产	8,118,494.69	7.26
10	其他资产	1,468,719.28	1.31
11	其他负债	111,818,920.76	100.00

注:1、上述基金业绩指标不包括持有人认购或交易基金的各项费用,计入费用后实际收益水平要低于所列数字。
2、本期已实现收益指基金本期利息收入、投资收益、其他收入(不含公允价值变动收益)扣除相关费用后的余额。
3、本期利润为本期已实现收益加上本期公允价值变动收益。
3.2 基金净值表现

3.2.1 本报告期基金份额净值增长率及其与同期业绩比较基准收益率的比较

阶段	净值增长率 ①	净值增长率 标准差 ②	业绩比较基 准收益率 ③	业绩比较基 准收益率 标准差 ④	①-③	②-④
过去三个月	0.35%	0.26%	0.62%	0.10%	-0.27%	0.10%

注:1、本基金于2009年12月22日开募,于2010年1月21日成立。
3.2.2 自基金合同生效以来基金累计净值增长率变动及其与同期业绩比较基准收益率变动的比较
浦银安盛优化收益债券型证券投资基金
累计净值增长率与业绩比较基准收益率历史走势对比图
(2009年12月22日至2015年03月31日)



基金名称	浦银安盛优化收益债券
场内简称	-
基金代码	519111
场内简称	优化收益
基金运作方式	契约型开放式
基金合同生效日	2008年12月30日
报告期末基金份额总额	114,933,477.86份
投资目标	本基金通过宏观经济运行状况、金融市场的运行趋势进行自上而下的分析,通过部分行业精选进行自下而上的操作,在严格控制风险的前提下,力争实现基金资产的长期增值。
投资策略	本基金在宏观经济和市场趋势自上而下分析的基础上,把握市场中的投资机会,在不同资产类别中,通过久期策略、行业策略、策略等方法,实施积极的投资策略。同时,在比较债券资产与权益资产投资的基础上,通过大资产配置的策略,追求基金资产的长期增值。
业绩比较基准	中信标普全债指数
风险收益特征	本基金为债券型基金,属于证券投资基金中的较低风险品种,其风险和收益低于股票型基金、混合型基金,高于货币型基金。本基金力争在科学的风险管理的前提下,谋求实现基金资产的安全和增值。
基金管理人	浦银安盛基金管理有限公司
基金托管人	中国工商银行股份有限公司
下属分属基金名称	浦银安盛优化收益债券A
下属分属基金的代码	519111
下属分属基金的分额总额	92,643,936.69
报告期末下属分属基金的分额总额	22,279,541.23份

§3 主要财务指标和基金净值表现


主要财务指标	报告期(2015年1月1日-2015年3月31日)
1.本期已实现收益	3,401,045.46
2.本期利润	-443,966.65
3.加权平均基金份额本期利润	-0.0099
4.期末基金份额净值	1.0329,487.36
5.期末基金资产净值	1,435

注:1、上述基金业绩指标不包括持有人认购或交易基金的各项费用,计入费用后实际收益水平要低于所列数字。
2、本期已实现收益指基金本期利息收入、投资收益、其他收入(不含公允价值变动收益)扣除相关费用后的余额。
3、本期利润为本期已实现收益加上本期公允价值变动收益。
3.2 基金净值表现

3.2.1 本报告期基金份额净值增长率及其与同期业绩比较基准收益率的比较

阶段	净值增长率 ①	净值增长率 标准差 ②	业绩比较基 准收益率 ③	业绩比较基 准收益率 标准差 ④	①-③	②-④
过去三个月	0.35%	0.26%	0.62%	0.10%	-0.27%	0.10%

注:1、本基金于2009年12月22日开募,于2010年1月21日成立。
3.2.2 自基金合同生效以来基金累计净值增长率变动及其与同期业绩比较基准收益率变动的比较
浦银安盛优化收益债券型证券投资基金
累计净值增长率与业绩比较基准收益率历史走势对比图
(2009年12月22日至2015年03月31日)



§2 报告期末按行业分类的股票投资组合

代码	行业类别	公允价值(元)	占基金资产净值比例(%)
A	农、林、牧、渔业	-	-
B	采矿业	-	-
C	制造业	47,326,812.69	43.96
D	电力、热力、燃气及生产和服务业	-	-
E	建筑业	2,045,900.00	1.90
F	批发和零售业	4,318,757.75	4.01
G	交通运输、仓储和邮政业	548,100.00	0.51
H	住宿和餐饮业	-	-
I	信息传输、软件和信息技术服务业	36,950,952.61	34.23
J	金融业	1,785.00	-
K	房地产业	7,361,007.00	6.84
L	租赁和商务服务业	1,440,487.00	1.34
M	科学研究和技术服务业	288,000.00	0.27
N	水利、环境和公共设施管理业	-	-
O	居民服务、修理和其他服务业	-	-
P	教育	-	-
Q	卫生和社公工作	8,206.00	0.01
R	文化、体育和娱乐业	1,387,100.00	1.29
S	综合	554,600.00	0.61
合计		102,231,707.96	94.96

§3 报告期末按公允价值占基金资产净值比例大小排序的前十名股票投资明细

序号	股票代码	股票名称	数量(股)	公允价值(元)	占基金资产净值比例(%)
1	600129	友邦集团	308,610	6,542,532.00	6.08
2	002576	通达动力	161,975	4,437,136.50	4.07
3	300590	通源能源	162,760	4,757,110.00	4.43
4	002379	久其软件	113,596	4,568,833.60	4.24
5	002075	新乳业	180,000	4,352,400.00	4.04
6	300386	飞天诚信	26,000	4,214,600.00	3.91
7	300025	华星创业	198,261	3,967,202.61	3.68
8	300399	新天力	22,000	3,938,000.00	3.66
9	300698	高新兴	100,000	3,415,000.00	3.17
10	300279	和晶科技	92,024	3,389,243.92	3.15

§4 报告期末按债券品种分类的债券投资组合

本基金本报告期末未持有债券。
5.4 报告期末按公允价值占基金资产净值比例大小排序的前五名债券投资明细
本基金本报告期末未持有债券。
5.5 报告期末按公允价值占基金资产净值比例大小排序的前十名资产支持证券投资明细
本基金本报告期末未持有资产支持证券。
5.6 报告期末按公允价值占基金资产净值比例大小排序的前五名贵金属投资明细
本基金本报告期末未持有贵金属。
5.7 报告期末按公允价值占基金资产净值比例大小排序的前五名权证投资明细
本基金本报告期末未持有权证。
5.8 报告期末按公允价值占基金资产净值比例大小排序的前五名权证投资明细
本基金本报告期末未持有权证。
5.9 报告期末本基金投资的股指期货交易情况说明
5.9.1 报告期末本基金投资的股指期货持仓和损益明细
本基金本报告期末未持有股指期货。
5.9.2 本基金股指期货的投资政策
本基金本报告期末未持有股指期货。
5.10 报告期末本基金投资的国债期货交易情况说明
5.10.1 本期国债期货投资政策
本基金本报告期末未持有国债期货。
5.10.2 报告期末本基金投资的国债期货持仓和损益明细
本基金本报告期末未持有国债期货。
5.10.3 本期国债期货投资政策
本基金本报告期末未持有国债期货。
5.11 报告期末本基金投资的国债期货交易情况说明
5.11.1 报告期末本基金投资的国债期货持仓和损益明细
本基金本报告期末未持有国债期货。
5.11.2 报告期末本基金投资的国债期货持仓和损益明细
本基金本报告期末未持有国债期货。
5.11.3 报告期末本基金投资的国债期货交易情况说明
5.11.3.1 报告期末本基金投资的国债期货持仓和损益明细
本基金本报告期末未持有国债期货。
5.11.3.2 报告期末本基金投资的国债期货持仓和损益明细
本基金本报告期末未持有国债期货。
5.11.3.3 报告期末本基金投资的国债期货交易情况说明
5.11.3.4 报告期末本基金投资的国债期货持仓和损益明细
本基金本报告期末未持有国债期货。
5.11.3.5 报告期末本基金投资的国债期货交易情况说明
5.11.3.6 报告期末本基金投资的国债期货持仓和损益明细
本基金本报告期末未持有国债期货。
5.11.3.7 报告期末本基金投资的国债期货交易情况说明
5.11.3.8 报告期末本基金投资的国债期货持仓和损益明细
本基金本报告期末未持有国债期货。
5.11.3.9 报告期末本基金投资的国债期货交易情况说明
5.11.3.10 报告期末本基金投资的国债期货持仓和损益明细
本基金本报告期末未持有国债期货。
5.11.3.11 报告期末本基金投资的国债期货交易情况说明
5.11.3.12 报告期末本基金投资的国债期货持仓和损益明细
本基金本报告期末未持有国债期货。
5.11.3.13 报告期末本基金投资的国债期货交易情况说明
5.11.3.14 报告期末本基金投资的国债期货持仓和损益明细
本基金本报告期末未持有国债期货。
5.11.3.15 报告期末本基金投资的国债期货交易情况说明
5.11.3.16 报告期末本基金投资的国债期货持仓和损益明细
本基金本报告期末未持有国债期货。
5.11.3.17 报告期末本基金投资的国债期货交易情况说明
5.11.3.18 报告期末本基金投资的国债期货持仓和损益明细
本基金本报告期末未持有国债期货。
5.11.3.19 报告期末本基金投资的国债期货交易情况说明
5.11.3.20 报告期末本基金投资的国债期货持仓和损益明细
本基金本报告期末未持有国债期货。
5.11.3.21 报告期末本基金投资的国债期货交易情况说明
5.11.3.22 报告期末本基金投资的国债期货持仓和损益明细
本基金本报告期末未持有国债期货。
5.11.3.23 报告期末本基金投资的国债期货交易情况说明
5.11.3.24 报告期末本基金投资的国债期货持仓和损益明细
本基金本报告期末未持有国债期货。
5.11.3.25 报告期末本基金投资的国债期货交易情况说明
5.11.3.26 报告期末本基金投资的国债期货持仓和损益明细
本基金本报告期末未持有国债期货。
5.11.3.27 报告期末本基金投资的国债期货交易情况说明
5.11.3.28 报告期末本基金投资的国债期货持仓和损益明细
本基金本报告期末未持有国债期货。
5.11.3.29 报告期末本基金投资的国债期货交易情况说明
5.11.3.30 报告期末本基金投资的国债期货持仓和损益明细
本基金本报告期末未持有国债期货。
5.11.3.31 报告期末本基金投资的国债期货交易情况说明
5.11.3.32 报告期末本基金投资的国债期货持仓和损益明细
本基金本报告期末未持有国债期货。
5.11.3.33 报告期末本基金投资的国债期货交易情况说明
5.11.3.34 报告期末本基金投资的国债期货持仓和损益明细
本基金本报告期末未持有国债期货。
5.11.3.35 报告期末本基金投资的国债期货交易情况说明
5.11.3.36 报告期末本基金投资的国债期货持仓和损益明细
本基金本报告期末未持有国债期货。
5.11.3.37 报告期末本基金投资的国债期货交易情况说明
5.11.3.38 报告期末本基金投资的国债期货持仓和损益明细
本基金本报告期末未持有国债期货。
5.11.3.39 报告期末本基金投资的国债期货交易情况说明
5.11.3.40 报告期末本基金投资的国债期货持仓和损益明细
本基金本报告期末未持有国债期货。
5.11.3.41 报告期末本基金投资的国债期货交易情况说明
5.11.3.42 报告期末本基金投资的国债期货持仓和损益明细
本基金本报告期末未持有国债期货。
5.11.3.43 报告期末本基金投资的国债期货交易情况说明
5.11.3.44 报告期末本基金投资的国债期货持仓和损益明细
本基金本报告期末未持有国债期货。
5.11.3.45 报告期末本基金投资的国债期货交易情况说明
5.11.3.46 报告期末本基金投资的国债期货持仓和损益明细
本基金本报告期末未持有国债期货。
5.11.3.47 报告期末本基金投资的国债期货交易情况说明
5.11.3.48 报告期末本基金投资的国债期货持仓和损益明细
本基金本报告期末未持有国债期货。
5.11.3.49 报告期末本基金投资的国债期货交易情况说明
5.11.3.50 报告期末本基金投资的国债期货持仓和损益明细
本基金本报告期末未持有国债期货。
5.11.3.51 报告期末本基金投资的国债期货交易情况说明
5.11.3.52 报告期末本基金投资的国债期货持仓和损益明细
本基金本报告期末未持有国债期货。
5.11.3.53 报告期末本基金投资的国债期货交易情况说明
5.11.3.54 报告期末本基金投资的国债期货持仓和损益明细
本基金本报告期末未持有国债期货。
5.11.3.55 报告期末本基金投资的国债期货交易情况说明
5.11.3.56 报告期末本基金投资的国债期货持仓和损益明细
本基金本报告期末未持有国债期货。
5.11.3.57 报告期末本基金投资的国债期货交易情况说明
5.11.3.58 报告期末本基金投资的国债期货持仓和损益明细
本基金本报告期末未持有国债期货。
5.11.3.59 报告期末本基金投资的国债期货交易情况说明
5.11.3.60 报告期末本基金投资的国债期货持仓和损益明细
本基金本报告期末未持有国债期货。
5.11.3.61 报告期末本基金投资的国债期货交易情况说明
5.11.3.62 报告期末本基金投资的国债期货持仓和损益明细
本基金本报告期末未持有国债期货。
5.11.3.63 报告期末本基金投资的国债期货交易情况说明
5.11.3.64 报告期末本基金投资的国债期货持仓和损益明细
本基金本报告期末未持有国债期货。
5.11.3.65 报告期末本基金投资的国债期货交易情况说明
5.11.3.66 报告期末本基金投资的国债期货持仓和损益明细
本基金本报告期末未持有国债期货。
5.11.3.67 报告期末本基金投资的国债期货交易情况说明
5.11.3.68 报告期末本基金投资的国债期货持仓和损益明细
本基金本报告期末未持有国债期货。
5.11.3.69 报告期末本基金投资的国债期货交易情况说明
5.11.3.70 报告期末本基金投资的国债期货持仓和损益明细
本基金本报告期末未持有国债期货。
5.11.3.71 报告期末本基金投资的国债期货交易情况说明
5.11.3.72 报告期末本基金投资的国债期货持仓和损益明细
本基金本报告期末未持有国债期货。
5.11.3.73 报告期末本基金投资的国债期货交易情况说明
5.11.3.74 报告期末本基金投资的国债期货持仓和损益明细
本基金本报告期末未持有国债期货。
5.11.3.75 报告期末本基金投资的国债期货交易情况说明
5.11.3.76 报告期末本基金投资的国债期货持仓和损益明细
本基金本报告期末未持有国债期货。
5.11.3.77 报告期末本基金投资的国债期货交易情况说明
5.11.3.78 报告期末本基金投资的国债期货持仓和损益明细
本基金本报告期末未持有国债期货。
5.11.3.79 报告期末本基金投资的国债期货交易情况说明
5.11.3.80 报告期末本基金投资的国债期货持仓和损益明细
本基金本报告期末未持有国债期货。
5.11.3.81 报告期末本基金投资的国债期货交易情况说明
5.11.3.82 报告期末本基金投资的国债期货持仓和损益明细
本基金本报告期末未持有国债期货。
5.11.3.83 报告期末本基金投资的国债期货交易情况说明
5.11.3.84 报告期末本基金投资的国债期货持仓和损益明细
本基金本报告期末未持有国债期货。
5.11.3.85 报告期末本基金投资的国债期货交易情况说明
5.11.3.86 报告期末本基金投资的国债期货持仓和损益明细
本基金本报告期末未持有国债期货。
5.11.3.87 报告期末本基金投资的国债期货交易情况说明
5.11.3.88 报告期末本基金投资的国债期货持仓和损益明细
本基金本报告期末未持有国债期货。
5.11.3.89 报告期末本基金投资的国债期货交易情况说明
5.11.3.90 报告期末本基金投资的国债期货持仓和损益明细
本基金本报告期末未持有国债期货。
5.11.3.91 报告期末本基金投资的国债期货交易情况说明
5.11.3.92 报告期末本基金投资的国债期货持仓和损益明细
本基金本报告期末未持有国债期货。
5.11.3.93 报告期末本基金投资的国债期货交易情况说明
5.11.3.94 报告期末本基金投资的国债期货持仓和损益明细
本基金本报告期末未持有国债期货。
5.11.3.95 报告期末本基金投资的国债期货交易情况说明
5.11.3.96 报告期末本基金投资的国债期货持仓和损益明细
本基金本报告期末未持有国债期货。
5.11.3.97 报告期末本基金投资的国债期货交易情况说明
5.11.3.98 报告期末本基金投资的国债期货持仓和损益明细
本基金本报告期末未持有国债期货。
5.11.3.99 报告期末本基金投资的国债期货交易情况说明
5.11.3.100 报告期末本基金投资的国债期货持仓和损益明细
本基金本报告期末未持有国债期货。

§4 报告期末按债券品种分类的债券投资组合

本基金本报告期末未持有债券。
5.4 报告期末按公允价值占基金资产净值比例大小排序的前五名债券投资明细
本基金本报告期末未持有债券。
5.5 报告期末按公允价值占基金资产净值比例大小排序的前十名资产支持证券投资明细
本基金本报告期末未持有资产支持证券。
5.6 报告期末按公允价值占基金资产净值比例大小排序的前五名贵金属投资明细
本基金本报告期末未持有贵金属。
5.7 报告期末按公允价值占基金资产净值比例大小排序的前五名权证投资明细
本基金本报告期末未持有权证。
5.8 报告期末按公允价值占基金资产净值比例大小排序的前五名权证投资明细
本基金本报告期末未持有权证。
5.9 报告期末本基金投资的股指期货交易情况说明
5.9.1 报告期末本基金投资的股指期货持仓和损益明细
本基金本报告期末未持有股指期货。
5.9.2 本基金股指期货的投资政策
本基金本报告期末未持有股指期货。
5.10 报告期末本基金投资的国债期货交易情况说明
5.10.1 本期国债期货投资政策
本基金本报告期末未持有国债期货。
5.10.2 报告期末本基金投资的国债期货持仓和损益明细
本基金本报告期末未持有国债期货。
5.10.3 本期国债期货投资政策
本基金本报告期末未持有国债期货。
5.11 报告期末本基金投资的国债期货交易情况说明
5.11.1 报告期末本基金投资的国债期货持仓和损益明细
本基金本报告期末未持有国债期货。
5.11.2 报告期末本基金投资的国债期货持仓和损益明细
本基金本报告期末未持有国债期货。
5.11.3 报告期末本基金投资的国债期货交易情况说明
5.11.3.1 报告期末本基金投资的国债期货持仓和损益明细
本基金本报告期末未持有国债期货。
5.11.3.2 报告期末本基金投资的国债期货持仓和损益明细
本基金本报告期末未持有国债期货。
5.11.3.3 报告期末本基金投资的国债期货交易情况说明
5.11.3.4 报告期末本基金投资的国债期货持仓和损益明细
本基金本报告期末未持有国债期货。
5.11.3.5 报告期末本基金投资的国债期货交易情况说明
5.11.3.6 报告期末本基金投资的国债期货持仓和损益明细
本基金本报告期末未持有国债期货。
5.11.3.7 报告期末本基金投资的国债期货交易情况说明
5.11.3.8 报告期末本基金投资的国债期货持仓和损益明细
本基金本报告期末未持有国债期货。
5.11.3.9 报告期末本基金投资的国债期货交易情况说明
5.11.3.10 报告期末本基金投资的国债期货持仓和损益明细
本基金本报告期末未持有国债期货。
5.11.3.11 报告期末本基金投资的国债期货交易情况说明
5.11.3.12 报告期末本基金投资的国债期货持仓和损益明细
本基金本报告期末未持有国债期货。
5.11.3.13 报告期末本基金投资的国债期货交易情况说明
5.11.3.14 报告期末本基金投资的国债期货持仓和损益明细
本基金本报告期末未持有国债期货。
5.11.3.15 报告期末本基金投资的国债期货交易情况说明
5.11.3.16 报告期末本基金投资的国债期货持仓和损益明细
本基金本报告期末未持有国债期货。
5.11.3.17 报告期末本基金投资的国债期货交易情况说明
5.11.3.18 报告期末本基金投资的国债期货持仓和损益明细
本基金本报告期末未持有国债期货。
5.11.3.19 报告期末本基金投资的国债期货交易情况说明
5.11.3.20 报告期末本基金投资的国债期货持仓和损益明细
本基金本报告期末未持有国债期货。
5.11.3.21 报告期末本基金投资的国债期货交易情况说明
5.11.3.22 报告期末本基金投资的国债期货持仓和损益明细
本基金本报告期末未持有国债期货。
5.11.3.23 报告期末本基金投资的国债期货交易情况说明
5.11.3.24 报告期末本基金投资的国债期货持仓和损益明细
本基金本报告期末未持有国债期货。
5.11.3.25 报告期末本基金投资的国债期货交易情况说明
5.11.3.26 报告期末本基金投资的国债期货持仓和损益明细
本基金本报告期末未持有国债期货。
5.11.3.27 报告期末本基金投资的国债期货交易情况说明
5.11.3.28 报告期末本基金投资的国债期货持仓和损益明细
本基金本报告期末未持有国债期货。
5.11.3.29 报告期末本基金投资的国债期货交易情况说明
5.11.3.30 报告期末本基金投资的国债期货持仓和损益明细
本基金本报告期末未持有国债期货。
5.11.3.31 报告期末本基金投资的国债期货交易情况说明
5.11.3.32 报告期末本基金投资的国债期货持仓和损益明细
本基金本报告期末未持有国债期货。
5.11.3.33 报告期末本基金投资的国债期货交易情况说明
5.11.3.34 报告期末本基金投资的国债期货持仓和损益明细
本基金本报告期末未持有国债期货。
5.11.3.35 报告期末本基金投资的国债期货交易情况说明
5.11.3.36 报告期末本基金投资的国债期货持仓和损益明细
本基金本报告期末未持有国债期货。
5.11.3.37 报告期末本基金投资的国债期货交易情况说明
5.11.3.38 报告期末本基金投资的国债期货持仓和损益明细
本基金本报告期末未持有国债期货。
5.11.3.39 报告期末本基金投资的国债期货交易情况说明
5.11.3.40 报告期末本基金投资的国债期货持仓和损益明细
本基金本报告期末未持有国债期货。
5.11.3.41 报告期末本基金投资的国债期货交易情况说明
5.11.3.42 报告期末本基金投资的国债期货持仓和损益明细
本基金本报告期末未持有国债期货。
5.11.3.43 报告期末本基金投资的国债期货交易情况说明
5.11.3.44 报告期末本基金投资的国债期货持仓和损益明细
本基金本报告期末未持有国债期货。
5.11.3.45 报告期末本基金投资的国债期货交易情况说明
5.11.3.46 报告期末本基金投资的国债期货持仓和损益明细
本基金本报告期末未持有国债期货。
5.11.3.47 报告期末本基金投资的国债期货交易情况说明
5.11.3.48 报告期末本基金投资的国债期货持仓和损益明细
本基金本报告期末未持有国债期货。
5.11.3.49 报告期末本基金投资的国债期货交易情况说明
5.11.3.50 报告期末本基金投资的国债期货持仓和损益明细
本基金本报告期末未持有国债期货。
5.11.3.51 报告期末本基金投资的国债期货交易情况说明
5.11.3.52 报告期末本基金投资的国债期货持仓和损益明细
本基金本报告期末未持有国债期货。
5.11.3.53 报告期末本基金投资的国债期货交易情况说明
5.11.3.54 报告期末本基金投资的国债期货持仓和损益明细
本基金本报告期末未持有国债期货。
5.11.3.55 报告期末本基金投资的国债期货交易情况说明
5.11.3.56 报告期末本基金投资的国债期货持仓和损益明细
本基金本报告期末未持有国债期货。
5.11.3.57 报告期末本基金投资的国债期货交易情况说明
5.11.3.58 报告期末本基金投资的国债期货持仓和损益明细
本基金本报告期末未持有国债期货。
5.11.3.59 报告期末本基金投资的国债期货交易情况说明
5.11.3.60 报告期末本基金投资的国债期货持仓和损益明细
本基金本报告期末未持有国债期货。
5.11.3.61 报告期末本基金投资的国债期货交易情况说明
5.11.3.62 报告期末本基金投资的国债期货持仓和损益明细
本基金本报告期末未持有国债期货。<