西部利得策略优选股票型证券投资基金

【2015】第一季度报告

基金管理人:西部利得基金管理有限公司
基金托管人:中国建设银行股份有限公司
报告送出日期:二〇一五年四月二十一日

§1 重要提示

基金管理人的董事会及董事保证本报告所载资料不存在虚假记载、误导性陈述或重大遗漏,并对其内容的真实性、准确性和完整性承担个别及连带责任。

基金托管人中国建设银行股份有限公司根据本基金合同规定,于2015年4月20日复核了本报告中的财务指标、净值表现和投资组合报告等内容,保证复核内容不存在虚假记载、误导性陈述或者重大遗漏。

基金管理人承诺以诚实信用、勤勉尽责的原则管理和运用基金资产,但不保证基金一定盈利。

基金的过往业绩并不代表其未来表现。投资有风险,投资者在作出投资决策前应仔细阅读本基金的招募说明书。

本报告中财务资料未经审计。

本报告期自2015年1月1日起至3月31日止。

§2 基金产品概况

基金简称	西部利得策略优选股票
场内简称	西部利得策略优选股票
基金主代码	671010
交易代码	671010
基金运作方式	契约型开放式
基金合同生效日	2011年1月25日
报告期末基金份额总额	117,020,296.04份
投资目标	通过灵活运用多种投资策略,挖掘价格合理、有可持续增长潜力的公司,分享中国经济增长和证券市场发展的长线成果,在控制风险的前提下力争为基金持有人谋求长期回报。
投资策略	本基金采用多个策略进行资产配置、行业配置和股票精选。投资中运用的策略主要包括: 1.资产配置策略:本基金认为市场估值、市场流动性和市场情绪是中国股市的主要驱动因素。通过建立指数收益率与这三个指标的定量模型,来确定基金的资产配置。 2.行业配置策略:用各行业当月的估值、流动性、市场情绪因素来预测下一个月行业的收益率。我们研究行业收益率与行业各因子之间的实证Pearson相关系数,运用主成分分析来筛选出各个行业独特的市场估值、流动性和情绪指标。最后通过线性回归分析来建立各行业统计模型,并作实证检验。 3.股票精选策略:本基金将动态分析上市公司股价运行规律,投资A股市场内具有合理估值、高成长性及风险相对合理的公司,股票精选的目的在于挖掘出上市公司的内在价值与波动率区间。
业绩比较基准	沪深300指数收益率×80%+上证国债指数收益率×20%
风险收益特征	本基金是一只主动型股票基金,属于具有较高预期风险和预期收益的证券投资基金品种,风险与预期收益均高于混合型基金、债券型基金及货币市场基金。
基金管理人	西部利得基金管理有限公司
基金托管人	中国建设银行股份有限公司

§3 主要财务指标和基金净值表现

3.1 主要财务指标

单位:人民币元

主要财务指标	报告期(2015年1月1日-2015年3月31日)
1.本期已实现收益	23,809,923.21
2.本期利润	23,198,623.34
3.加权平均基金份额本期利润	0.1315
4.期末基金资产净值	127,886,969.67
5.期末基金份额净值	1.093

注:1.本期已实现收益指基金本期利息收入、投资收益、其他收入(不含公允价值变动收益)扣除相关费用后的余额,本期利润为本期已实现收益加上本期公允价值变动收益。

2.所述基金业绩指标不包括持有人认购或交易基金的各项费用,计入费用后实际收益水平要低于所列数字。

3.2 基金净值表现

3.2.1 本报告期基金份额净值增长率及其与同期业绩比较基准收益率的比较

阶段	净值增长率①	净值增长率标准差②	业绩比较基准收益率③	业绩比较基准收益率标准差④	①-③	②-④
过去三个月	14.21%	1.69%	12.08%	1.46%	2.13%	0.23%

3.2.2 自基金合同生效以来基金累计净值增长率变动及其与同期业绩比较基准收益率变动的比较

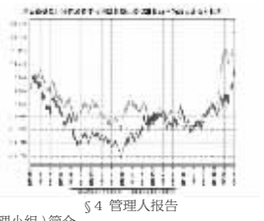

§4 管理人报告

4.1 基金经理(或基金经理小组)简介

姓名	职务	任本基金的基金经理期限		证券从业年限	说明
		任职日期	离任日期		
付琦	本基金基金经理	2014年12月20日	-	十四年	加拿大渥太华大学工商管理硕士;曾任海通证券股份有限公司证券业务董事、招商基金管理有限公司研究部高级研究员。2013年7月加入本公司,现任西部利得基金总经理助理兼投资总监,具有基金从业资格,中国国籍。
刘吉林	本基金基金经理	2014年2月14日	2015年3月24日	十一年	上海财经大学产业经济学硕士。曾任爱建证券有限责任公司研究员,德邦证券有限责任公司分析师、投资经理、董事总经理/投资主办。2013年10月起在我司担任专户投资经理。具有基金从业资格,中国国籍。

注:1.任职日期和离任日期一般情况下指公司作出决定之日;若该基金经理自基金合同生效日起即任职,则任职日期为基金合同生效日。

2.证券从业的含义遵从行业协会《证券业从业人员资格管理办法》的相关规定。

4.2 管理人对报告期内本基金运作遵规守信情况的说明

本报告期内,本基金管理人严格遵循了《证券法》、《证券投资基金法》、《西部利得策略优选股票型证券投资基金基金合同》和其他相关法律法规的规定,本着诚实信用、勤勉尽责的原则管理和运用基金资产,在严格控制风险的基础上,为基金份额持有人谋求最大利益。本报告期内本基金运作管理符合有关法律法规和基金合同的规定,无损害基金份额持有人利益的行为。

4.3 公平交易专项说明

4.3.1 公平交易制度的执行情况

对于场内交易,本基金管理人按照时间优先、价格优先的原则,对满足限价条件且对同一证券有相同交易需求的基金,采用了系统中的公平交易模块进行操作,实现了公平交易;对于场外交易,本基金管理人按照公司制度和流程执行。

本基金管理人风险管理部负责对各账户公平交易进行事后监察,在每日公平交易报表中记录不同投资组合当天整体收益率、分投资类别(股票、债券)同向(1日、3日、5日)交易价差分析、银行间交易价格偏离度分析;并分别于季度和年度末编制公平交易季度及年度收益率差异分析报告,对本基金管理人管理的不同投资组合的整体收益率差异、分投资类别(股票、债券)不同时间窗口同向(1日、3日、5日)交易的交易价差以及T检验、银行间交易价格偏离度进行了分析。

当监控到疑似异常交易时,本基金管理人按照时间优先、价格优先的原则,对满足限价条件且对同一证券有相同交易需求的基金,采用了系统中的公平交易模块进行操作,实现了公平交易;对于场外交易,本基金管理人按照公司制度和流程执行。

本基金管理人风险管理部负责对各账户公平交易进行事后监察,在每日公平交易报表中记录不同投资组合当天整体收益率、分投资类别(股票、债券)同向(1日、3日、5日)交易价差分析、银行间交易价格偏离度分析;并分别于季度和年度末编制公平交易季度及年度收益率差异分析报告,对本基金管理人管理的不同投资组合的整体收益率差异、分投资类别(股票、债券)不同时间窗口同向(1日、3日、5日)交易的交易价差以及T检验、银行间交易价格偏离度进行了分析。

报告期内,通过对不同投资组合之间的收益率差异比较、对同向交易和反向交易的交易时机和交易价差监控分析,公司未发现整体公平交易执行出现异常的情况。

4.3.2 异常交易行为的专项说明

本报告期内,本基金未参与交易所公开竞价同日反向交易成交较少的单边交易量超过该证券当日成交量5%的交易。

4.4 报告期内基金的投资策略和运作分析

2015年第一季度大部分时间里A股市场呈结构性行情,大盘指数震荡,以创业板、中小板为代表的新兴产业股票大幅上涨,自3月中旬开始市场呈普涨格局。本轮市场的上涨由多方面因素推动,一是政府的改革决心和推动经济转型的力度提振了市场信心,二是较为宽松的货币政策为市场提供了大量资金,三是股市的上涨又进一步推动居民资产配置从房地产和固定收益类资产向权益类资产转移。报告期内,本基金侧重于配置新兴产业和向新兴产业转型的传统产业类股票。

展望未来,我们判断上述推动股市上涨的因素仍可持续,但部分新兴产业股票将很难达到目前投资者过高的预期,存在估值下行压力。我们相对更看好正在进行转型的传统产业类股票,这些产业更有望成为中国经济转型的支柱性产业。

感谢持有人的支持,我们将继续以诚实信用、勤勉尽责的原则管理基金,努力为持有人带来优异回报。

4.5 报告期内基金的业绩表现

截至2015年3月31日,本基金A类份额净值为1.093元,本报告期份额净值增长率为14.21%,同期业绩比较基准增长率为12.08%。

4.6 报告期内基金持有人数或基金资产净值预警说明

本基金未出现连续二十个工作日基金份额持有人数量不满二百人或者基金资产净值低于五千万元的情形。

§5 投资组合报告

5.1 报告期末基金资产组合情况

序号	项目	金额(元)	占基金总资产的比例(%)
1	权益投资	118,772,599.76	86.66
	其中:股票	118,772,599.76	86.66
2	固定收益投资	-	-
	其中:债券	-	-
	资产支持证券	-	-
3	贵金属投资	-	-
4	金融衍生品投资	-	-
5	买入返售金融资产	-	-
	其中:买断式回购的买入返售金融资产	-	-
6	银行存款和结算备付金合计	11,332,282.00	8.27
7	其他资产	6,953,474.80	5.07
8	合计	137,058,356.56	100.00

5.2 报告期末按行业分类的股票投资组合

代码	行业类别	公允价值(元)	占基金资产净值比例(%)
A	农、林、牧、渔业	-	-
B	采矿业	8,093,011.50	6.33
C	制造业	63,428,396.14	49.60
D	电力、热力、燃气及水生产和供应业	23,229,992.26	18.16
E	建筑业	-	-
F	批发和零售业	5,035,000.00	3.94
G	交通运输、仓储和邮政业	3,039,611.86	2.38
H	住宿和餐饮业	-	-
I	信息传输、软件和信息技术服务业	-	-
J	金融业	90,600.00	0.07
K	房地产业	8,302,988.00	6.49
L	租赁和商务服务业	6,266,000.00	4.90
M	科学研究和技术服务业	1,287,000.00	1.01
N	水利、环境和公共设施管理业	-	-
O	居民服务、修理和其他服务业	-	-
P	教育	-	-
Q	卫生和社会工作	-	-
R	文化、体育和娱乐业	-	-
S	综合	-	-
	合计	118,772,599.76	92.87

5.3 报告期末按公允价值占基金资产净值比例大小排序的前十名股票投资明细

序号	股票代码	股票名称	数量(股)	公允价值(元)	占基金资产净值比例(%)
1	600171	上海贝岭	650,000	11,388,000.00	8.90
2	002049	同方国芯	270,000	10,476,000.00	8.19
3	002074	东源电器	319,928	9,085,955.20	7.10
4	000712	锦龙股份	220,003	8,707,718.74	6.81
5	002051	中工国际	250,090	8,302,988.00	6.49
6	000726	鲁泰A	580,006	8,120,084.00	6.35
7	000758	中色股份	400,050	8,093,011.50	6.33
8	600835	上海机电	300,000	7,593,000.00	5.94
9	000917	电广传媒	260,000	6,266,000.00	4.90
10	600283	钱江水利	380,000	6,243,400.00	4.88

5.4 报告期末按债券品种分类的债券投资组合

本基金本报告期末未持有债券。

5.5 报告期末按公允价值占基金资产净值比例大小排序的前五名债券投资明细

本基金本报告期末未持有债券。

5.6 报告期末按公允价值占基金资产净值比例大小排序的前十名资产支持证券投资明细

本基金本报告期末未持有资产支持证券。

5.7 报告期末按公允价值占基金资产净值比例大小排序的前五名贵金属投资明细

贵金属不在本基金投资范围内。

5.8 报告期末按公允价值占基金资产净值比例大小排序的前五名权证投资明细

本基金本报告期末未持有权证。

5.9 报告期末本基金投资的股指期货交易情况说明

5.9.1 报告期末本基金投资的股指期货持仓和损益明细

本基金本报告期末未持有股指期货合约。

5.9.2 本基金投资股指期货的投资政策

本基金本报告期末未持有股指期货合约。

5.10 报告期末本基金投资的国债期货交易情况说明

5.10.1 本期国债期货投资政策

国债期货不在本基金投资范围内。

5.10.2 报告期末本基金投资的国债期货持仓和损益明细

国债期货不在本基金投资范围内。

5.10.3 本期国债期货投资评价

国债期货不在本基金投资范围内。

5.11 投资组合报告附注

5.11.1

本基金投资的前十名证券的发行主体本期没有被监管部门立案调查,或在报告编制日前一年内受到公开谴责、处罚的情形。

5.11.2

本基金投资的前十名股票没有超出基金合同规定的备选股票库。

5.11.3 其他资产构成

序号	名称	金额(元)
1	存出保证金	395,443.20
2	应收证券清算款	6,525,836.56
3	应收股利	-
4	应收利息	4,410.59
5	应收申购款	27,784.45
6	其他应收款	-
7	待摊费用	-
8	其他	-
9	合计	6,953,474.80

5.11.4 报告期末持有的处于转股期的可转换债券明细

本基金本报告期末未持有处于转股期的可转换债券。

5.11.5 报告期末前十名股票中存在流通受限情况的说明

序号	股票代码	股票名称	流通受限部分的公允价值(元)	占基金资产净值比例(%)	流通受限情况说明
1	002049	同方国芯	10,476,000.00	8.19	临时停牌
2	002074	东源电器	9,085,955.20	7.10	临时停牌

5.11.6 投资组合报告附注的其他文字描述部分

由于四舍五入原因,本报告中涉及比例计算的分项之和与合计项之间可能存在尾差。

§6 开放式基金份额变动

单位:份

报告期期初基金份额总额	201,007,931.90
报告期期间基金总申购份额	2,324,203.37
减:报告期期间基金总赎回份额	86,311,839.23
报告期期间基金拆分变动份额(份额减少以"-"填列)	-
报告期期末基金份额总额	117,020,296.04

§7 基金管理人运用固有资金投资本基金情况

本期本基金管理人未运用固有资金投资本基金。

§8 备查文件目录

8.1 备查文件目录

(1)中国证监会批准西部利得策略优选股票型证券投资基金设立的相关文件;

(2)《西部利得策略优选股票型证券投资基金基金合同》;

(3)《西部利得策略优选股票型证券投资基金招募说明书》;

(4)《西部利得策略优选股票型证券投资基金托管协议》;

(5)基金管理人《基金管理资格证书》及《企业法人营业执照》;

(6)报告期内西部利得策略优选股票型证券投资基金公告的各项原稿。

8.2 存放地点

本基金管理人处——上海市浦东新区世纪大道100号上海环球金融中心19楼

8.3 查阅方式

(1)书面查询:查阅时间为每工作日8:30-11:30,13:00-17:30。投资人可免费查阅,也可按工本费购买复印件。

(2)网站查询:基金管理人网址:http://www.westleadfund.com投资人对本报告如有疑问,可咨询本基金管理人西部利得基金管理有限公司,咨询电话4007-007-818(免长途话费)或发电子邮件,E-mail:service@westleadfund.com。

西部利得基金管理有限公司
二〇一五年四月二十一日

西部利得稳定增利债券型发起式证券投资基金

【2015】第一季度报告

基金管理人:西部利得基金管理有限公司
基金托管人:中国建设银行股份有限公司
报告送出日期:二〇一五年四月二十一日

§1 重要提示

基金管理人的董事会及董事保证本报告所载资料不存在虚假记载、误导性陈述或重大遗漏,并对其内容的真实性、准确性和完整性承担个别及连带责任。

基金托管人中国建设银行股份有限公司根据本基金合同规定,于2015年4月20日复核了本报告中的财务指标、净值表现和投资组合报告等内容,保证复核内容不存在虚假记载、误导性陈述或者重大遗漏。

基金管理人承诺以诚实信用、勤勉尽责的原则管理和运用基金资产,但不保证基金一定盈利。

基金的过往业绩并不代表其未来表现。投资有风险,投资者在作出投资决策前应仔细阅读本基金的招募说明书。

本报告中财务资料未经审计。

本报告期自2015年1月1日起至3月31日止。

§2 基金产品概况

基金简称	西部利得稳定增利债券	
场内简称	西部利得稳定增利债券	
基金主代码	675021	
基金运作方式	契约型开放式	
基金合同生效日	2012年12月25日	
报告期末基金份额总额	11,828,345.19份	
投资目标	在控制风险和保持资产流动性的前提下,对固定收益类资产进行投资,优化资产结构,在有效控制风险的前提下,追求基金资产的长期稳健增值。	
投资策略	债券投资组合的回报主要来自于组合的久期管理,识别收益率曲线中价值低估的部分以及各类债券中价值低估的种类。本基金在充分研究债券市场宏观环境和仔细分析利率走势基础上,通过久期管理、期限结构配置、个券选择等策略依次完成组合构建。在投资过程中,以中长期利率趋势分析为主,结合经济周期、宏观经济运行中的价格指数、资金供求分析、货币政策、财政政策研判及收益率曲线分析,在保证流动性和风险可控的前提下,实施积极的债券投资组合管理。	
业绩比较基准	中国债券综合全价指数	
风险收益特征	本基金属债券型发起式证券投资基金,为证券投资基金中的较低风险品种。本基金长期平均的风险和预期收益低于混合型基金和股票型基金,高于货币市场基金。	
基金管理人	西部利得基金管理有限公司	
基金托管人	中国建设银行股份有限公司	
下属分级基金的基金简称	西部利得稳定增利债券A	西部利得稳定增利债券C
下属分级基金场内简称	西部利得稳定增利债券A	西部利得稳定增利债券C
下属分级基金的交易代码	675021	675023
报告期末下属分级基金的份额总额	11,363,074.43份	465,270.76份

§3 主要财务指标和基金净值表现

3.1 主要财务指标

单位:人民币元

主要财务指标	报告期(2015年1月1日-2015年3月31日)	
	西部利得稳定增利债券A	西部利得稳定增利债券C
1. 本期已实现收益	-361,964.39	-16,002.85
2. 本期利润	-444,226.83	-24,024.96
3. 加权平均基金份额本期利润	-0.0386	-0.0429
4. 期末基金资产净值	11,469,536.84	466,824.82
5. 期末基金份额净值	1.009	1.003

注:1.本期已实现收益指基金本期利息收入、投资收益、其他收入(不含公允价值变动收益)扣除相关费用后的余额,本期利润为本期已实现收益加上本期公允价值变动收益。

2.所述基金业绩指标不包括持有人认购或交易基金的各项费用,计入费用后实际收益水平要低于所列数字。

3.2 基金净值表现

3.2.1 本报告期基金份额净值增长率及其与同期业绩比较基准收益率的比较

1.西部利得稳定增利债券A:

阶段	净值增长率①	净值增长率标准差②	业绩比较基准收益率③	业绩比较基准收益率标准差④	①-③	②-④
过去三个月	-3.71%	0.54%	-0.15%	0.09%	-3.56%	0.45%

2.西部利得稳定增利债券C:

阶段	净值增长率①	净值增长率标准差②	业绩比较基准收益率③	业绩比较基准收益率标准差④	①-③	②-④
过去三个月	-3.83%	0.54%	-0.15%	0.09%	-3.68%	0.45%

3.2.2 自基金合同生效以来基金累计净值增长率变动及其与同期业绩比较基准收益率变动的比较

1. 西部利得稳定增利债券A:



2. 西部利得稳定增利债券C:

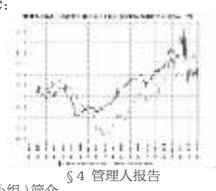

§4 管理人报告

4.1 基金经理(或基金经理小组)简介

姓名	职务	任本基金的基金经理期限		证券从业年限	说明
		任职日期	离任日期		
陶鹏	本基金基金经理	2013年8月8日	-	十一年	上海财经大学经济学硕士;曾任新理益集团有限公司高级分析师、国华人寿保险股份有限公司投资经理。2012年3月加入本公司,担任固定收益助理基金经理。具有基金从业资格,中国国籍。

注:1.任职日期和离任日期一般情况下指公司作出决定之日;若该基金经理自基金合同生效日起即任职,则任职日期为基金合同生效日。

2.证券从业的含义遵从行业协会《证券业从业人员资格管理办法》的相关规定。

4.2 管理人对报告期内本基金运作遵规守信情况的说明

本报告期内,本基金管理人严格遵循了《证券法》、《证券投资基金法》、《西部利得稳定增利债券型发起式证券投资基金基金合同》和其他相关法律法规的规定,本着诚实信用、勤勉尽责的原则管理和运用基金资产,在严格控制风险的基础上,为基金份额持有人谋求最大利益。本报告期内本基金运作管理符合有关法律法规和基金合同的规定,无损害基金份额持有人利益的行为。

4.3 公平交易专项说明

4.3.1 公平交易制度的执行情况

对于场内交易,本基金管理人按照时间优先、价格优先的原则,对满足限价条件且对同一证券有相同交易需求的基金,采用了系统中的公平交易模块进行操作,实现了公平交易;对于场外交易,本基金管理人按照公司制度和流程执行。

本基金管理人风险管理部负责对各账户公平交易进行事后监察,在每日公平交易报表中记录不同投资组合当天整体收益率、分投资类别(股票、债券)同向(1日、3日、5日)交易价差分析、银行间交易价格偏离度分析;并分别于季度和年度末编制公平交易季度及年度收益率差异分析报告,对本基金管理人管理的不同投资组合的整体收益率差异、分投资类别(股票、债券)不同时间窗口同向(1日、3日、5日)交易的交易价差以及T检验、银行间交易价格偏离度进行了分析。

当监控到疑似异常交易时,本基金管理人风险管理部及时要求相关投资组合经理给予解释,该解释经风险管理部辨认后确认该交易无异常情况后留档备查,公平交易季报及年报由投资组合经理、督察长、总经理签署后,由风险管理部妥善保存分析报告备查。

报告期内,通过对不同投资组合之间的收益率差异比较、对同向交易和反向交易的交易时机和交易价差监控分析,公司未发现整体公平交易执行出现异常的情况。

4.3.2 异常交易行为的专项说明

本报告期内,本基金未参与交易所公开竞价同日反向交易成交较少的单边交易量超过该证券当日成交量5%的交易。

4.4 报告期内基金的投资策略和运作分析

2015年开年以来,国内经济增长动能依然较弱,固定资产投资增速延续下行走势,尽管基建投资依然保持高位,但受到房地产尤其是制造业投资的拖累。消费也同样显示出疲态。进出口则受到春节错位因素影响,波动较大。《政府工作报告》中提出,2015年GDP目标为7%,显示中国政府在新常态下的稳增长决心。报告期内,分别降息和降准各一次,一方面进一步降低社会融资成本,另一方面,宽松的信贷政策加强对实体经济的支持力度。在政策进一步放松的作用下,M2和新增信贷都出现超预期增长。

报告期内,资金面紧张程度超出市场预期,主要是由于春节因素以及节后央行在公开市场持续净回笼,叠加新股申购影响。在资金面整体偏紧以及信贷等数据超预期的影响下,债券市场收益率呈先下后上的走势,10年期国债收益率重新回到3.6%的水平。在逐步清理地方政府债务以及各行业利润表现分化的背景下,城投债和产业债表现也同样出现分化,部分品种和个券出现一定的投资价值。

感谢持有人的支持,我们将继续以诚实信用、勤勉尽责的原则管理基金,努力为持有人带来良好的回报。

4.5 报告期内基金的业绩表现

截至2015年3月31日,本基金A类份额净值为1.009元,本报告期A类份额净值增长率为-3.71%;本基金C类份额净值为1.003元,本报告期C类份额净值增长率为-3.83%,同期业绩比较基准增长率为-0.15%。

4.6 报告期内基金持有人数或基金资产净值预警说明

截至本报告期末,本基金已超过连续六十个工作日基金资产净值低于五千万元。

§5 投资组合报告

5.1 报告期末基金资产组合情况

序号	项目	金额(元)	占基金总资产的比例(%)
1	权益投资	-	-
	其中:股票	-	-
2	固定收益投资	9,118,320.00	74.95
	其中:债券	9,118,320.00	74.95
	资产支持证券	-	-
3	贵金属投资	-	-
4	金融衍生品投资	-	-
5	买入返售金融资产	2,700,000.00	22.19
	其中:买断式回购的买入返售金融资产	-	-
6	银行存款和结算备付金合计	160,077.41	1.32
7	其他资产	188,049.76	1.55
8	合计	12,166,447.17	100.00

5.2 报告期末按行业分类的股票投资组合

本基金本报告期末未持有股票。

5.3 报告期末按公允价值占基金资产净值比例大小排序的前十名股票投资明细

本基金本报告期末未持有股票。

5.4 报告期末按债券品种分类的债券投资组合

序号	债券品种	公允价值(元)	占基金资产净值比例(%)
1	国家债券	699,720.00	5.86
2	央行票据	-	-
3	金融债券	8,218,600.00	68.85
	其中:政策性金融债	8,218,600.00	68.85
4	企业债券	200,000.00	1.68
5	企业短期融资券	-	-
6	中期票据	-	-
7	可转债	-	-
8	其他	-	-
9	合计	9,118,320.00	76.39

5.5 报告期末按公允价值占基金资产净值比例大小排序的前五名债券投资明细

序号	债券代码	债券名称	数量(张)	公允价值(元)	占基金资产净值比例(%)
1	018001	国开1301	35,000	3,585,400.00	30.04
2	140202	14国开02	30,000	3,133,800.00	26.25
3	018002	国开1302	14,000	1,499,400.00	12.56
4	019407	14国债07	7,000	699,720.00	5.86
5	122153	12京能01	2,000	200,000.00	1.68

5.6 报告期末按公允价值占基金资产净值比例大小排序的前十名资产支持证券投资明细

本基金本报告期末未持有资产支持证券。

5.7 报告期末按公允价值占基金资产净值比例大小排序的前五名贵金属投资明细

贵金属不在本基金投资范围内。

5.8 报告期末按公允价值占基金资产净值比例大小排序的前五名权证投资明细

本基金本报告期末未持有权证。

5.9 报告期末本基金投资的股指期货交易情况说明

5.9.1 报告期末本基金投资的股指期货持仓和损益明细

股指期货不在本基金投资范围内。

5.9.2 本基金投资股指期货的投资政策

股指期货不在本基金投资范围内。

5.10 报告期末本基金投资的国债期货交易情况说明

5.10.1 本期国债期货投资政策

国债期货不在本基金投资范围内。

5.10.2 报告期末本基金投资的国债期货持仓和损益明细

国债期货不在本基金投资范围内。

5.10.3 本期国债期货投资评价

国债期货不在本基金投资范围内。

5.11 投资组合报告附注

5.11.1

本基金投资的前十名证券的发行主体本期没有被监管部门立案调查,或在报告编制日前一年内受到公开谴责、处罚的情形。

5.11.2

本基金投资的前十名股票没有超出基金合同规定的备选股票库。

5.11.3 其他资产构成

序号	名称	金额(元)
1	存出保证金	1,513.21
2	应收证券清算款	50,612.74
3	应收股利	-
4	应收利息	134,931.75
5	应收申购款	992.06
6	其他应收款	-
7	待摊费用	-
8	其他	-
9	合计	188,049.76

5.11.4 报告期末持有的处于转股期的可转换债券明细

本基金本报告期末未持有处于转股期的可转换债券。

5.11.5 报告期末前十名股票中存在流通受限情况的说明

本基金本报告期末前十名股票中不存在流通受限情况。

5.11.6 投资组合报告附注的其他文字描述部分

由于四舍五入原因,本报告中涉及比例计算的分项之和与合计项之间可能存在尾差。

§6 开放式基金份额变动

单位:份

报告期期初基金份额总额	11,446,970.65
报告期期间基金总申购份额	120,590.49
减:报告期期间基金总赎回份额	204,486.71
报告期期间基金拆分变动份额(份额减少以"-"填列)	-
报告期期末基金份额总额	11,363,074.43

§7 基金管理人运用固有资金投资本基金情况

本期本基金管理人未运用固有资金投资本基金。

§8 报告期末发起式基金发起资金持有份额情况

项目	持有份额总数	持有份额占基金总份额比例(%)	发起份额总数	发起份额占基金总份额比例(%)	发起份额承诺持有期限
基金管理人固有资金	10,003,600.36	84.57	10,003,600.36	84.57	3年
基金管理人高级管理人员	-	-	-	-	-
基金经理等人员	-	-	-	-	-
基金管理人股东	-	-	-	-	-
其他	2,032.34	0.02	-	-	-
合计	10,005,632.70	84.59	10,003,600.36	84.57	3年

§9 备查文件目录

9.1 备查文件目录

(1)中国证监会批准西部利得稳定增利债券型发起式证券投资基金设立的相关文件;

(2)《西部利得稳定增利债券型发起式证券投资基金基金合同》;

(3)《西部利得稳定增利债券型发起式证券投资基金招募说明书》;

(4)《西部利得稳定增利债券型发起式证券投资基金托管协议》;

(5)基金管理人《基金管理资格证书》及《企业法人营业执照》;

(6)报告期内西部利得稳定增利债券型发起式证券投资基金公告的各项原稿。

9.2 存放地点

本基金管理人处——上海市浦东新区世纪大道100号上海环球金融中心19楼

9.3 查阅方式

(1)书面查询:查阅时间为每工作日8:30-11:30,13:00-17:30。投资人可免费查阅,也可按工本费购买复印件。

(2)网站查询:基金管理人网址:http://www.westleadfund.com投资人对本报告如有疑问,可咨询本基金管理人西部利得基金管理有限公司,咨询电话4007-007-818(免长途话费)或发电子邮件,E-mail:service@westleadfund.com。

西部利得基金管理有限公司
二〇一五年四月二十一日

西部利得新动向灵活配置混合型证券投资基金

【2015】第一季度报告

基金管理人:西部利得基金管理有限公司
基金托管人:中国建设银行股份有限公司
报告送出日期:二〇一五年四月二十一日

§1 重要提示

基金管理人的董事会及董事保证本报告所载资料不存在虚假记载、误导性陈述或重大遗漏,并对其内容的真实性、准确性和完整性承担个别及连带责任。

基金托管人中国建设银行股份有限公司根据本基金合同规定,于2015年4月20日复核了本报告中的财务指标、净值表现和投资组合报告等内容,保证复核内容不存在虚假记载、误导性陈述或者重大遗漏。

基金管理人承诺以诚实信用、勤勉尽责的原则管理和运用基金资产,但不保证基金一定盈利。

基金的过往业绩并不代表其未来表现。投资有风险,投资者在作出投资决策前应仔细阅读本基金的招募说明书。

本报告中财务资料未经审计。

本报告期自2015年1月1日起至3月31日止。

§2 基金产品概况

基金简称	西部利得新动向混合
场内简称	西部利得新动向混合
基金主代码	673010
交易代码	673010
基金运作方式	契约型开放式
基金合同生效日	2011年8月18日
报告期末基金份额总额	428,537,128.29份
投资目标	把握中国经济结构转型的驱动因素,分享转型中传统产业升级与新兴产业加速发展的长线成果,挖掘价格合理有持续增长潜力的公司,在控制风险的前提下力争为基金持有人谋求长期、持续、稳定的超额收益。
投资策略	本基金为灵活配置的混合型基金,投资中运用的策略主要包括: 1.资产配置策略:本基金运用自身研发的股票/债券收益率定量模型,并参考全球资金流量统计数据,分析全球及中国宏观经济走势和政策走向,资本市场估值来综合确定基金的大类资产配置(主要是股票与债券比例)。 2.行业配置:本基金认为经济转型期间对经济增长的贡献将逐渐由传统工业化向城市化与工业现代化过渡,具体来说可以体现在两个方面:GDP中传统产业升级占比提高,产业结构中新兴产业占比提高。行业配置策略主要目的是把握这一轮中国经济转型的新动向,挖掘传统产业升级与新兴产业加速推进过程中产生的投资机会。 3.股票精选策略:根据本基金的投资策略重点在于受益于传统产业升级与新兴产业加速发展的行业与个股,因此在股票精选方面将采取"自下而上"积极主动的选股策略,动态分析上市公司股价运行规律,投资A股市场内重点行业中具有合理估值、高成长性及风险相对合理的公司,股票精选目的在于挖掘出上市公司内在价值与波动率区间。 4.债券投资策略:本基金投资的债券包括国债、央票、金融债、公司债、企业债(含可转换债券)等债券品种。基金经理根据经投资决策委员会审批的资产配置计划,参考固定收益分析师在对利率变动趋势、债券市场发展方向和各债券品种的流动性、安全性和收益性等因素的研究成果基础上,进行综合分析并制定债券投资方案。 5.权证投资策略:本基金将权证的投资作为提高基金投资组合收益的辅助手段。根据权证对应公司基本面研究成果确定权证的合理估值,发现市场对股票权证的非理性定价;利用权证衍生工具的特性,通过权证与证券的组合投资,来达到改善组合风险收益特征的目的。 6.股指期货投资策略:若本基金投资股指期货,本基金将根据风险管理的原则,以套期保值为主要目的,有选择地投资于股指期货。套期保值将主要采用流动性好、交易活跃的期货合约。基金管理人将建立股指期货交易决策部门或小组,授权特定的管理人员负责股指期货的投资审批事项,并严格遵守本公司经董事会批准的针对股指期货交易制定的投资决策流程和风险控制等制度。基金在进行股指期货投资时,将通过对证券市场和期货市场运行趋势的研究,并结合股指期货的定价模型寻求其合理的估值水平。本基金管理人将充分考虑股指期货的收益性、流动性及风险特征,通过资产配置、品种选择,谨慎进行投资,以降低投资组合的整体风险。法律法规对于基金投资股指期货的投资策略另有规定的,本基金将按法律法规的规定执行。
业绩比较基准	沪深300指数收益率×55%+上证国债指数收益率×45%
风险收益特征	本基金是混合型证券投资基金,其长期的预期收益和风险水平高于债券型基金产品和货币市场基金,低于股票型基金产品,属于证券投资基金中的中高风险、中高预期收益的基金产品。
基金管理人	西部利得基金管理有限公司
基金托管人	中国建设银行股份有限公司

§3 主要财务指标和基金净值表现

3.1 主要财务指标

单位:人民币元

主要财务指标	报告期(2015年1月1日-2015年3月31日)
1.本期已实现收益	2,105,838.58