华安双债添利债券型证券投资基金

[2014] 年度报告摘要

基金管理人：华安基金管理有限公司
基金托管人：交通银行股份有限公司
报告送出日期：二〇一五年三月三十日

§1 重要提示及目录

1.1 重要提示

基金管理人的董事会、董事保证本报告所载资料不存在虚假记载、误导性陈述或重大遗漏，并对其内容的真实性、准确性和完整性承担个别及连带的法律责任。本年度报告已经三分之二以上独立董事签字同意，并由董事长签发。

基金托管人交通银行股份有限公司根据本基金合同规定，于2015年3月24日复核了本报告中的财务指标、净值表现、利润分配情况、财务会计报告、投资组合报告等内容，保证复核内容不存在虚假记载、误导性陈述或者重大遗漏。

基金管理人承诺以诚实信用、勤勉尽责的原则管理和运用基金资产，但不保证基金一定盈利。

基金的过往业绩并不代表其未来表现。投资有风险，投资者在作出投资决策前应仔细阅读本基金的招募说明书及其更新。

本年度报告摘要摘自年度报告正文，投资者欲了解详细内容，应阅读年度报告正文。

本报告期自2014年1月1日起至12月31日止。

§2 基金简介

2.1 基金基本情况

基金简称	华安双债添利债券
交易代码	000149
基金运作方式	契约型开放式
基金合同生效日	2013年6月14日
基金管理人	华安基金管理有限公司
基金托管人	交通银行股份有限公司
报告期末基金份额总额	101,423,509.72份
基金合同存续期	不定期

下属分级基金的基金简称	华安双债添利债券A	华安双债添利债券C
下属分级基金的交易代码	000149	000150
报告期末下属分级基金的份额总额	56,051,417.56份	45,372,092.16份

2.2 基金产品说明

投资目标	在合理控制风险的前提下，通过主动管理充分捕捉可转债和信用债市场投资机会，力争实现基金资产的长期稳定增值。
投资策略	本基金主要捕捉可转债和信用债市场中的投资机会，基于此目标，本基金将充分发挥基金管理人的研究优势，将规范的宏观研究、严谨的个券分析与积极主动的投资风格相结合，在分析和判断宏观经济运行状况和金融市场运行趋势的基础上，动态调整固定收益类资产配置比例，自上而下决定债券组合久期及债券类属配置；在严谨深入的基本面分析和信用分析基础上，综合考量可转债的内在价值、信用债的信用评级，以及各类债券的流动性、供求关系和收益率水平等，自下而上地精选个券。
业绩比较基准	天相可转债指数收益率×40%＋中债企业债总指数收益率×40%＋中债国债总指数收益率×20%。
风险收益特征	本基金为债券型基金，属于证券投资基金中中等风险的品种，其预期的风险收益水平低于股票基金和混合基金，高于货币市场基金。

2.3 基金管理人和基金托管人

项目		基金管理人	基金托管人
名称		华安基金管理有限公司	交通银行股份有限公司
信息披露负责人	姓名	钱幅	汤嵩彦
	联系电话	021-38969999	95559
	电子邮箱	qiankun@huaan.com.cn	tangsy@bankcomm.com
客户服务电话		4008850099	95559
传真		021-68863414	021-62701216

2.4 信息披露方式

登载基金年度报告正文的管理人互联网网址	www.huaan.com.cn
基金年度报告备置地点	上海市世纪大道8号上海国金中心二期31、32层

2.5 其他相关资料

项目	名称	办公地址
会计师事务所	安永华明会计师事务所(特殊普通合伙)	上海市世纪大道100号环球金融中心50楼
注册登记机构	华安基金管理有限公司	上海市世纪大道8号上海国金中心二期31、32层

§3 主要财务指标、基金净值表现及利润分配情况

3.1 主要会计数据和财务指标

单位：人民币元

3.1.1 期间数据和指标	2014年		2013年6月14日(基金合同生效日)至2013年12月31日	
	华安双债添利债券A	华安双债添利债券C	华安双债添利债券A	华安双债添利债券C
本期已实现收益	12,327,135.96	5,464,634.09	10,149,882.11	1,567,783.66
本期利润	35,877,789.27	7,344,442.96	-7,159,877.01	-661,576.06
加权平均基金份额本期利润	0.1430	0.2092	-0.0093	-0.0055
本期基金份额净值增长率	25.82%	26.18%	-2.40%	-2.60%

3.1.2 期末数据和指标	2014年末		2013年末	
	华安双债添利债券A	华安双债添利债券C	华安双债添利债券A	华安双债添利债券C
期末可供分配基金份额利润	0.1991	0.2003	-0.0244	-0.0260
期末基金资产净值	68,816,195.19	55,752,442.10	457,373,574.19	56,918,597.51
期末基金份额净值	1.228	1.229	0.976	0.974

注：1.所述基金业绩指标不包括持有人认购或交易基金的各项费用（例如：封闭式基金交易佣金、开放式基金的申购赎回费、红利再投资费、基金转换费等），计入费用后实际收益水平要低于所列数字。

2.本期已实现收益指基金本期利息收入、投资收益、其他收入（不含公允价值变动收益）扣除相关费用后的余额，本期利润为本期已实现收益加上本期公允价值变动收益。

3.期末可供分配利润采用期末资产负债表中未分配利润与未分配利润中已实现部分的孰低数（为期末余额，不是当期发生数）。

3.2 基金净值表现

3.2.1 基金份额净值增长率及其与同期业绩比较基准收益率的比较

华安双债添利债券A：

3.1.1 期间数据和指标	份额净值增长率①	份额净值增长率标准差②	业绩比较基准收益率③	业绩比较基准收益率标准差④	①-③	②-④
过去三个月	15.20%	0.54%	17.53%	0.78%	-2.33%	-0.24%
过去六个月	21.83%	0.42%	21.16%	0.57%	0.67%	-0.15%
过去一年	25.82%	0.42%	26.21%	0.43%	-0.39%	-0.01%
自基金合同生效起至今	22.80%	0.37%	19.43%	0.39%	3.37%	-0.02%

华安双债添利债券C：

阶段	份额净值增长率①	份额净值增长率标准差②	业绩比较基准收益率③	业绩比较基准收益率标准差④	①-③	②-④
过去三个月	15.83%	0.53%	17.53%	0.78%	-1.70%	-0.25%
过去六个月	22.29%	0.42%	21.16%	0.57%	1.13%	-0.15%
过去一年	26.18%	0.42%	26.21%	0.43%	-0.03%	-0.01%
自基金合同生效起至今	22.90%	0.37%	19.43%	0.39%	3.47%	-0.02%

注：本基金业绩比较基准：天相可转债指数收益率×40%＋中债企业债总指数收益率×40%＋中债国债总指数收益率×20%。

根据本基金合同的有关规定：本基金的投资范围为具有良好流动性的金融工具，包括国债、金融债、中央银行票据、地方政府债、城投债、中期票据、企业债、公司债、短期融资券、可转债（含分离交易可转债）、资产支持证券、次级债、中小企业私募债、债券回购、银行存款等固定收益类品种以及法律法规或中国证监会允许基金投资的其他金融工具，但须符合中国证监会相关规定。

本基金投资于债券的比例不低于基金资产的80%，其中对可转债和信用债的投资比例合计不低于基金资产的80%；现金或到期日在一年以内的政府债券的投资比例不低于基金资产净值的5%。本基金所指信用债包括中期票据、非政策性金融债、企业债、公司债、城投债、短期融资券、资产支持证券、中小企业私募债等除国债、政策性金融债和中央银行票据之外的、非由国家信用担保的固定收益类金融工具。

如法律法规或监管机构以后允许基金投资其他品种，基金管理人在履行适当程序后，可以将其纳入投资范围。

本基金的比较基准为：天相可转债指数收益率×40%＋中债企业债总指数收益率×40%＋中债国债总指数收益率×20%。

3.2.2 自基金合同生效以来基金份额累计净值增长率变动及其与同期业绩比较基准收益率变动的比较

华安双债添利债券型证券投资基金
份额累计净值增长率与业绩比较基准收益率历史走势对比图
（2013年6月14日至2014年12月31日）

华安双债添利债券A

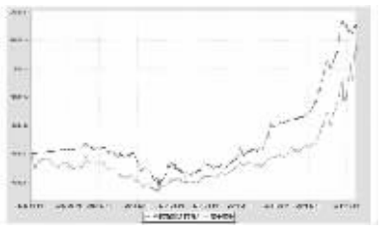

华安双债添利债券C

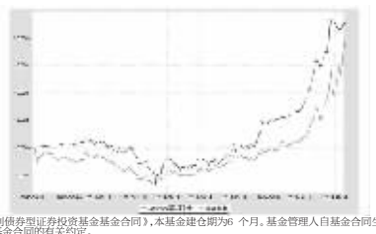

注：根据《华安双债添利债券型证券投资基金基金合同》，本基金建仓期为6 个月。基金管理人自基金合同生效之日起 6 个月内已使基金的投资组合比例符合基金合同的有关约定。

3.2.3 自基金合同生效以来基金每年净值增长率及其与同期业绩比较基准收益率的柱形对比图

华安双债添利债券型证券投资基金
合同生效日以来净值增长率与业绩比较基准收益率的柱形对比图

华安双债添利债券A



华安双债添利债券C

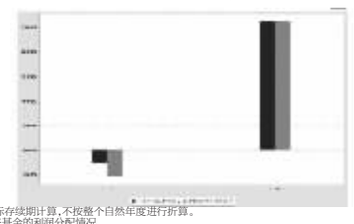

注：合同生效当年按实际存续期计算，不按整个自然年度进行折算。

3.3 自基金合同生效以来基金的利润分配情况

无。

§4 管理人报告

4.1 基金管理人及基金经理情况

4.1.1 基金管理人及其管理基金的经验

华安基金管理有限公司经中国证监会证监基金字[1998]20号文批准于1998年6月设立，是国内首批基金管理公司之一，注册资本1.5亿元人民币，公司总部设在上海陆家嘴金融贸易区。目前的股东为上海电气（集团）总公司、上海国际信托有限公司、上海工业投资（集团）有限公司、上海锦江国际投资管理有限公司和国泰君安投资管理股份有限公司。

截至2014年12月31日，公司旗下共管理华安创新混合、华安中国入股增强指数、华安现金富利货币、华安宝利配置混合、华安宏利股票、华安中小盘成长股票、华安策略优选股票、华安核心优选股票、华安稳定收益债券、华安动态� 活混合、华安强化收益债券、华安行业轮动股票、华安上证180ETF、华安上证180ETF联接、华安上证龙头企业ETF、龙头ETF联接、华安升级主题股票、华安稳固收益债券、华安可转换债基金、华安保证300指数基金（LOF）、华安科技动力股票、华安四季红债券、华安香港精选股票、华安大中华升级股票、华安标普石油指数基金（ODII-LOF）、华安月月鑫短期理财债券、华安季季鑫短期理财债券、华安月安鑫短期理财债券、华安七日鑫短期理财债券、华安沪深300指数分级、华安资应策略、华安日日鑫货币、华安安心收益债券、华安信用增强债券、华安纯债债券、华安保本混合、华安双债添利债券、华安安信消费股票、华安纳斯达克100指数、华安黄金易（ETF）、华安黄金ETF联接、华安沪深300量化指数、华安年年红债券、华安主态优先股票、华安中证细分地产ETF、华安中证细分医药ETF、华安大国新经济、华安新活力混合、华安安顺灵活配置混合、华安财汇通货币、华安国际龙头（DAX）ETF、华安国际龙头（DAX）ETF联接、华安高分红指数增强、华安中证细分医药ETF联接等54只开放式基金、管理资产规模达到985亿元人民币。

4.1.2基金经理（或基金经理小组）及基金经理助理的简介

姓名	职务	任本基金的基金经理（助理）期限		证券从业年限	说明
		任职日期	离任日期		
贺涛	本基金的基金经理、固定收益部副总监	2013-06-14	-	17年	金融学硕士（金融工程方向），17年证券、基金从业经历，曾任长城证券有限责任公司债券研究员、华安基金管理有限公司债券研究员、债券投资风险管理员、固定收益投资经理。2008年4月起担任华安稳定收益债券型证券投资基金的基金经理。2011年6月起同时担任华安可转换债券债券型证券投资基金的基金经理。2012年12月起同时担任华安信用增强债券型证券投资基金的基金经理。2013年6月起同时担任本基金的基金经理。2013年8月起担任固定收益部副总监。2013年10月起同时担任华安月月鑫短期理财债券型证券投资基金、华安季季鑫短期理财债券型证券投资基金、华安月安鑫短期理财债券型证券投资基金、华安双鑫短期理财债券型证券投资基金、2014年7月起同时担任华安汇财通货币市场基金的基金经理。
朱才敏	本基金的基金经理	2014-11-20	-	7年	金融工程硕士，具有基金从业资格证书，7年基金行业从业经历，2007年7月应届生毕业进入华安基金，历任金融工程部风险管理员、产品经理、固定收益部研究员、基金经理助理等职务。2014年11月起同时担任本基金、华安季季鑫短期理财债券型证券投资基金、华安月安鑫短期理财债券型证券投资基金、华安双鑫短期理财债券型证券投资基金、华安汇财通货币市场基金、华安月安鑫短期理财债券型证券投资基金的基金经理。

注：1.此处的任职日期和离任日期均指公司作出决定之日，据以公告日为准。

2.证券从业的含义遵从行业协会《证券从业人员资格管理办法》的相关规定。

4.2 管理人对报告期内本基金运作遵规守信情况的说明

本报告期内，本基金管理人严格遵守有关法律法规及《华安双债添利债券型证券投资基金基金合同》、《华安双债添利债券型证券投资基金招募说明书》等有关基金法律文件的规定，本着诚实守信、勤勉尽责的原则管理和运用基金资产，在控制风险的前提下，为基金份额持有人谋求最大利益，不存在违法违规未履行基金合同承诺的情形。

4.3 管理人对报告期内公平交易情况的专项说明

4.3.1公平交易制度和控制方法

根据中国证监会《证券投资基金管理公司公平交易制度指导意见》，公司制定了《华安基金管理有限公司公平交易管理制度》，将封闭式基金、开放式基金、特定客户资产管理组合及其他投资组合资产在研究分析、投资决策、交易执行等方面全部纳入公平交易管理中，控制措施包括：在研究环节，研究员在为公司管理的各类投资组合提供研究信息、投资建议过程中，使用最会发言、盾件发送、登录在研究报告管理系统中等方式来确保各类投资组合经理可以公平享有信息获取机会。在投资环节，公司各投资组合经理根据投资组合的风格和投资策略，制定并严格执行交易决策规则，以保证各投资组合交易决策的客观性和独立性，同时严格执行投资决策委员会、投资总监、投资组合经理等各投资决策主体授权机制，投资组合经理在授权范围内自主决策，超过投资权限的操作需要经过严格的审批程序。在交易环节，公司实行强制公平交易机制，确保各投资组合享有公平的交易执行机会。（1）交易所二级市场业务，遵循价格优先、时间优先、比例分配，综合平衡的控制原则，实现同一时间下达指令的投资组合在交易时机上的公平性。（2）交易所一级市场业务，投资组合经理按意愿独立进行业务申报，集中交易部以投资组合名义对外进行申报，若该业务以公司名义进行申报与中签，则按实际认购/获配数量对各投资组合进行分配，比例分配原则进行分配。若中签部分小无法合理进行比例分配，且以公司名义获得，则投资部门作合规监督负责参与下，进行公平协商分配。（3）银行间市场业务遵循指令时间优先原则，先到先得的控制原则，通过内部共同的Iwind群，发布询价需求和结果，做到信息公开。若是多个投资组合进行一级市场投标，则各投资组合经理须以各投资组合名义向集中交易部下达投资意向，交易员以此进行投标，以确保中签结果与投资组合投标意向一一对应，若中签量过小无法合理进行比例分配，且以公司名义获得，则投资部门作风险管理部投资监督参与下，进行公平协商分配。交易监控、分析与评估环节，公司风险管理部对公司旗下的投资组合投资监控与评估，证券投资部门在交易的投资品种、进行场外的非公开发行股票中购，以公司名义进行的债券一级市场中购、不同投资组合同日和临近交易日的反向交易以及可能导致不公平交易和利益输送的异常交易行为进行监控，根据市场公认的第三方信息（如：中债登的债券估值），定期对各投资组合与交易对手之间以价交易的交易价格公允性进行审查，对不同投资组合临近交易日的同向交易的交易时机和交易价差进行分析。

4.3.2公平交易制度的执行情况

本报告期内，公司公平交易制度总体执行情况良好。

本基金管理人通过统计检验的方法对管理的不同投资组合，在不同时间窗下（日内、3日内、5日内）的本年度同向交易价差进行了专项分析，未发现违反公平交易原则的异常情况。

4.3.3异常交易行为的专项说明

根据中国证监会《证券投资基金管理公司公平交易制度指导意见》，公司合规监察稽核部会同基金投资、交易部门讨论制定了公募基金、专户针对股票、债券、回购等投资品种在交易所及银行间的日反向交易控制规则，并在投资系统中进行了设置，实现了完全的系统控制。同时加强了对基金、专户间的同日反向交易的监控与随日反向交易的检查；风险管理部开发了同向交易分析系统，对相关同向交易指标进行持续监控，并定期对组合间的同向交易行为进行了重点分析。

本报告期内，除指数基金以外的所有投资组合参与的交易所公开竞价交易中，同日反向交易成交较少的单边交易量超过该证券当日成交量的5%的情况共出现了2次，原因：各投资组合分别按照其交易策略交易时，虽相关投资组合买卖数量极少，但由于个股流动性较差，交易量畸少，致使成交较少的单边交易量仍然超过该证券当日成交量的5%。而从同向交易统计检验和实际检查的结果来看，也未发现有异常。

4.4 管理人对报告期内基金的投资策略和业绩表现的说明

4.4.1报告期内基金投资策略和运作分析

宏观经济在商业投资大幅增长、房地产市场持续回暖以及消费和出口增长等因素的共同驱动下强劲反弹，失业率大幅下降，从上年末的6.7%降至2014年末的5.0%，在此背景下，美联储于2014年11月宣布结束量化宽松政策，欧元区经济则于同期，通缩压力不断加大，实际内需下降明显，失业率居高不下，虽然欧央行出台了一系列宽松货币政策，但仍未能提振欧元区经济。日本经济受消费税率上调等因素影响，经济增速明显回落，消费和投资信心低迷，物价水平面临较大下行压力。新兴市场经济体增长普遍放缓，在美国货币政策回归正常化、地缘政治风险增大、国际油价大幅下跌、结构性问题凸显的背景下，部分新兴市场经济体面临资本外流风险。

国内经济延续2013年以来的调整态势，经济下行压力增加，在外需疲弱、内需持续回落、制造业去产能、房地产投资增速下滑等因素的共同作用下，2014年GDP全年增长7.4%，较2013年下降0.3个百分点。与此同时，受国际大宗商品价格下跌和内需被弱等影响，PPI、CPI持续走低，均处于近年来的低位，通缩风险加大。央行基本退出常态化外汇干预，放宽人民币兑美元汇率日内波动区间，受美联储退出QE和央行降息等事件的影响，人民币兑美元汇率一改单边升值走势，双边波动加剧，人民币结汇需求减弱，外汇占款大幅下降，截止2015年1月已连续两月出现千亿级别的净减少，央行通过公开市场操作（SLF、MLF、定向降准、再贷款、PSL和降准等多种方式注入基础货币，货币市场流动性整体较为宽松，但货币市场利率在IPO、年末等部分时间节点仍阶段性走高。

债券市场全年在基本面和流动性的双重驱动下走出了一波牛市行情。一季度债市收益率下行，季末受“保增长”以及流动性边际收紧预期的影响，长久期债券出现调整，收益率曲线呈现陡峭化形态；在信托、公司债和中小企业私募债违约事件增多的影响下，市场信用风险偏好下降，中低等级产业债信用利差扩大，城投债因享受隐性国家信用而收益率下行。二季度债市在“宽货币”和“严监管”的双重驱动下继续演绎牛市行情，中长端收益率加速下行；中高等级短融和有政府信用背书的城投债是信用债市场上交投的热点。三季度在国内经济面新下行的推动下，债券市场继续呈现牛市特征，收益率曲线平坦化下行，信用利差继续压缩，债券市场在四季度的段呈现快牛行情，后段受资金面趋紧以及中证登质押新规影响进入震荡市，收益率曲线平坦化下行，信用利差有所扩大。全年来看，收益率曲线平坦化下行，长端国开债下行幅度超过170BP，短端下行150BP左右；信用利差出现分化，中高等级有所收窄，低等级则明显扩大。股票市场一季度主题投资盛行，二、三季度热点逐步转向“产业逻辑”对应的低估值大盘蓝筹股和有改革预期的个股，四季度在货币配实问度、金融风险偏好上升的影响下股市快速上涨。与此相对应，可转债一季度个券表现分化，小盘转债表现较好，二季度大盘转债转强，次新转债活跃，三、四季度可转债市场整体上扬。

在报告期内，本基金对信用债的持仓结构进行了优化，保持信用债较高仓位，适当拉长组合久期；同时动态调整可转债组合结构，上半年增加了对次新转债的配置，下半年择机减持盈利较多的转债个券，保持中等仓位。

4.4.2报告期内基金的业绩表现

截至2014年12月31日，华安双债添利债券A份额净值为1.228元，B份额净值为1.229元；华安双债添利债券A份额净值增长率为25.82%，B份额净值增长率为26.18%，同期业绩比较基准增长率为26.21%。

4.5 管理人对宏观经济、证券市场及行业走势的简要展望

展望2015年，美国经济继续向好，可能在下半年实现首次加息，欧日经济复苏仍存在较大不确定性，面临经济增长乏力和通胀下行问题，新兴经济体仍面临调整压力和资金外流风险。大宗商品价格预计仍将低位徘徊，加之内需疲弱、产能过剩，国内通胀面临下行压力。从“一荒马车”看，固定资产投资增速在制造业投资去产能和地产投资远未改善的背景下，又面临基建投资资金来源不确定的问题，消费和进出口增长预计稳中趋降，因此判断国内经济增长下行压力仍然较大，一月份社会融资总量和M2增速双双创历史新低，人民币有效汇率升值，通胀下行下致实际利率维持高位，国内货币条件偏紧；与此同时，在国内经济不振和美国加息预期影响下，人民币兑美元汇率贬值预期不改，外汇占款预计仍将维持较低甚至持续负增长。因此预计货币政策仍将维持宽松，预计债券市场上半年延续牛市行情，下半年在经过半年的政策刺激后，随着经济动能的回升逐渐进入震荡行情，收益率曲线有望陡峭化，信用利差继续分化，中高等级信用利差继续收窄，低等级则继续扩大，随着正股的上涨，存量可转债加速赎回，市场存量迅速下降，可投资标的减少，可转债估值处于高位，弹性有所下降，本基金将适度控制转债仓位，更多关注新券申购环节，公司风险管理部对公司旗下的投资组合投资监控与评估，证券投资部门在交易的投资品种、进行场外的非公开发行股票中购，以公司名义进行的债券一级市场中购、不同投资组合同日和临近交易日的反向交易以及可能导致不公平交易和利益输送的异常交易行为进行监控，根据市场公认的第三方信息（如：中债登的债券估值），定期对各投资组合与交易对手之间以价交易的交易价格公允性进行审查，对不同投资组合临近交易日的同向交易的交易时机和交易价差进行分析。

4.6 管理人内部有关本基金的监察稽核工作情况

本报告期内，公司合规监察稽核部从维护基金份额持有人利益、保障基金的合规运作出发，重点在法律事务、合规管理、内部稽核、信息披露、反洗钱、员工行为规范等方面开展工作，从维护基金持有的利益、保障基金的合规运作出发，深化员工的合规意识，推动公司的合规文化和内部风险控制机制的完善与优化。

监察稽核工作重点集中于以下几个方面：

（1）结合《证券投资基金法》和修订后的《公募基金运作管理办法》的实施，推动相关制度流程的建立、修订和完善，适应公司产品与业务创新发展的需要。

（2）深化“主动合规”的管理理念，坚守“三条底线”，强化全体员工的合规意识和风险控制意识，通过定期组织员工进行职业道德规范、反洗钱、防范利益冲突、客户信息保密、销售适用性等方面的培训和内部审计，推动公司建立良好的内控环境和合规文化。

（3）做好在新基金产品开发、新投资品种、及其他创新业务中法律、合规及风险控制方面的支持，坚持定期对投资、研究、交易、核算、销售等相关业务活动的日常合规性检查。

（4）推动落实公司投资、运营业务操作流程标准化，细化各相关部门在各业务环节的操作流程及工作职责，降低操作风险发生的概率。

（5）按照法规的要求，做好旗下各只基金的信息披露工作，做到信息披露的真实、完整、准确、及时。

（6）有计划地对公司投资研究、基金销售、后台运营等相关业务部门进行了多次全面或专项稽核，强化对公司制度执行和风控措施的落实。

本基金管理人承诺将一如既往地本着诚实信用、勤勉尽责的原则管理和运用基金资产，不断提高内部监察稽核工作的科学性和有效性，努力防范和控制各种风险，保障基金份额持有人的合法权益。

4.7 管理人对报告期内基金估值程序等事项的说明

1、估值政策及重大变化

无。

2、估值政策重大变化对基金资产净值及当期损益的影响

无。

3、有关参与估值流程各方及人员的职责分工、专业胜任能力和相关工作经历的描述

（1）公司设立估值委员会，组成人员包括：首席投资官、基金投资部总监、研究发展部总监、固定收益部总监、指数投资部总监、基金运营部总经理及相关负责人员。

主要职责包括：证券发行机构发生了严重影响证券价格的重大事件时，负责评估重大事件对投资品种价值的影响程度、评估对基金估值的影响程度、确定采用的估值方法、确定该证券的公允价值；同时将采用确定的方法以及采用该方法对相关证券估值后与基金的托管银行进行沟通。

相关人员专业胜任能力及工作经历：

尚志民，首席投资官，工商管理硕士，曾在上海证券报研究所、上海证大投资管理有限公司工作，进入华安基金管理有限公司后曾先后担任公司研究发展部高级研究员，华安安顺封闭、基金安瑞、华安创新混合基金经理，现任华安安顺封闭、华安宏利股票的基金经理，华安基金管理有限公司副总裁、首席投资官。

俞洋春，基金投资管理业务线投资部总监，工业工程学硕士，曾在台湾.IP证券任金融产业分析师及投资经理，台湾摩根富林明投信投资管理部任基金经理，台湾中信证券投资总监助理，台湾保德信投信任基金经理。2008年4月加入华安基金管理有限公司，现华安香港精选、华安大中华升级基金、华安宏利股票型基金、华安大国新经济股票型基金的基金经理，华安基金管理有限公司总裁助理，基金投资部兼全球投资部总监。

杨明，投资研究部总监，研究生学历，12年金融、证券、基金从业经验，曾在上海银行工作。2004年10月进入华安基金管理有限公司，担任研究发展部宏观研究员，现任华安优选的基金经理，投资研究部总监。

贺涛，金融学硕士，固定收益部副总监，曾任长城证券有限责任公司债券研究员、华安基金管理有限公司债券研究员、债券投资风险管理员、固定收益投资经理。现任华安稳定收益债券基金、华安可转债基金、华安信用增强债券基金、华安双债添利债券基金、华安月月鑫短期理财、华安月安鑫短期理财、华安汇财通货币、华安年年红债券的基金经理，固定收益部副总监。

许之彦，指数投资部总监，理学博士，CQF(国际数量金融工程师)，曾在广发证券和中山大学经济管理学院博士后流动站从事金融工程工作，2006年加入华安基金管理有限公司，曾任研究发展部数量策略分析师，现任华安上证180ETF及华安上证180ETF联接、华安深证300指数证券投资基金（LOF）、华安易富黄金ETF及联接基金的基金经理，指数投资部总监。

陈林，基金运营部总经理，工商管理硕士、高级会计师，CPA中国注册会计师协会非执业会员。曾在安永大华会计师事务所工作，2004年11月加入华安基金管理有限公司，曾任财务核算部副总监、公司财务部总经理，现任基金运营部总经理。

（2）托管银行

托管银行根据法律法规要求履行估值及净值计算的复核责任，并且认真核查公司采用的估值政策和程序。

（3）会计师事务所

对相关估值模型、假设及参数的适当性出具审核意见和报告。

4.8 基金经理参与或决定估值的程度

本基金的基金经理资询作为估值委员会成员参与了基金的估值方法的讨论与确认。

4.9 参与估值流程各方之间存在的任何重大利益冲突

参与估值流程各方之间无任何重大利益冲突。

4.10 已经采纳的任何定价服务的性质与程度等信息

无。

4.11 管理人对报告期内基金利润分配情况的说明

本报告期未进行收益分配。

4.12 基金持有人数或资产净值预警情形的说明

无。

§5 托管人报告

5.1 报告期内本基金托管人遵规守信情况声明

2014年度，基金托管人在华安双债添利债券型证券投资基金的托管过程中，严格遵守了《证券投资基金法》及其他有关法律法规、基金合同，托管协议，尽职尽责地履行了托管人应尽的义务，不存在任何损害基金持有人利益的行为。

5.2 托管人对报告期内本基金运作遵规守信、净值计算、利润分配等情况的说明

2014年度，华安基金管理有限公司在华安双债添利债券型证券投资基金投资运作、基金资产净值的计算、基金份额申购赎回价格的计算、基金费用开支等问题上，托管人未发现损害基金持有人利益的行为。

本报告期内本基金未进行收益分配。

5.3 托管人对本年度报告中财务信息等内容的真实、准确和完整发表意见

2014年度，由华安基金管理有限公司编制并经托管人复核审查的有关华安双债添利债券型证券投资基金的年度报告中财务指标、净值表现、收益分配情况、财务会计报告相关内容、投资组合报告等内容真实、准确、完整。

§6 审计报告

本报告期基金财务报告经安永华明会计师事务所（特殊普通合伙）审计，注册会计师边卓群、蹑晓达签字出具了安永华明（2015）审字第60971571_B10号标准无保留意见的审计报告。投资者可通过年度报告正文查看审计报告全文。

§7 年度财务报表

7.1 资产负债表

会计主体：华安双债添利债券型证券投资基金

报告截止日：2014年12月31日

单位：人民币元

资 产	本期末 2014年12月31日	上年度末 2013年12月31日
资 产：		
银行存款	2,919,605.66	1,958,516.04
结算备付金	7,233,678.73	8,464,106.08
存出保证金	55,784.27	31,295.00
交易性金融资产	266,398,426.30	771,656,131.18
其中：股票投资	5,150,545.40	-
基金投资	-	-
债券投资	261,247,880.90	771,656,131.18
资产支持证券投资	-	-
贵金属投资	-	-
衍生金融资产	-	-
买入返售金融资产	-	-
应收证券清算款	-	12,362,347.79
应收利息	4,173,547.10	7,814,883.70
应收股利	-	-
应收申购款	444,710.79	102,818.86
递延所得税资产	-	-
其他资产	-	-
资产总计	281,225,752.85	802,390,098.65

负债和所有者权益	本期末 2014年12月31日	上年度末 2013年12月31日
负 债：		
短期借款	-	-
交易性金融负债	-	-
衍生金融负债	-	-
卖出回购金融资产款	153,674,695.20	283,799,585.60
应付证券清算款	1,150,818.64	-
应付赎回款	1,322,013.24	3,488,862.77
应付管理人报酬	75,843.03	328,397.68
应付托管费	21,669.44	93,827.89
应付销售服务费	12,661.96	18,044.40
应付交易费用	22,542.31	5,920.94
应交税费	-	-
应付利息	16,362.01	68,780.79
应付利润	-	-
递延所得税负债	-	-
其他负债	360,509.73	294,506.88
负债合计	156,657,115.56	288,097,926.95
所有者权益：		
实收基金	101,423,509.72	527,231,737.91
未分配利润	23,145,127.57	-12,939,566.21
所有者权益合计	124,568,637.29	514,292,171.70
负债和所有者权益总计	281,225,752.85	802,390,098.65

注：1.报告截止日2014年12月31日，基金份额净值为1.228元，基金份额总额101,423,509.72份，其中A类基金份额净值为1.228元，基金份额56,051,417.56份；C类基金份额净值为1.229元，基金份额总额45,372,092.16份。

2.本基金合同于2013年6月14日生效，上年度可比期间自2013年6月14日至2013年12月31日。

7.2 利润表

会计主体：华安双债添利债券型证券投资基金

本报告期：2014年1月1日至2014年12月31日

单位：人民币元

姓名	本期 2014年1月1日至2014年12月31日	上年度可比期间 2013年6月14日（基金合同生效日）至2013年12月31日
一、收入	56,332,453.61	-876,546.47
1.利息收入	21,825,470.37	20,830,702.98
其中：存款利息收入	284,083.92	1,596,869.71
债券利息收入	21,541,386.45	5,637,827.95
资产支持证券利息收入	-	-
买入返售金融资产收入	-	13,596,005.32
其他利息收入	-	-
2.投资收益（损失以“-”填列）	8,708,400.96	-2,363,941.04
其中：股票投资收益	-625,247.24	-
基金投资收益	-	-
债券投资收益	9,333,648.20	-2,363,941.04
资产支持证券投资收益	-	-
贵金属投资收益	-	-
衍生工具收益	-	-
股利收益	-	-
3.公允价值变动收益（损失以“-”号填列）	25,430,462.18	-19,539,118.84
4.汇兑收益（损失以“-”号填列）	-	-
5.其他收入（损失以“-”号填列）	368,120.10	195,810.43
减：二、费用	13,110,221.38	6,944,906.60
1.管理人报酬	2,025,323.47	3,391,977.68
2.托管费	578,663.84	969,136.36
3.销售服务费	125,635.71	225,012.37
4.交易费用	75,668.59	5,023.75
5.利息支出	9,972,644.40	2,053,743.90
其中：卖出回购金融资产支出	9,972,644.40	2,053,743.90
6.其他费用	332,285.37	300,012.54
三、利润总额（亏损总额以“-”号填列）	43,222,232.23	-7,821,453.07
减：所得税费用	-	-
四、净利润（净亏损以“-”号填列）	43,222,232.23	-7,821,453.07

7.3 所有者权益（基金净值）变动表

会计主体：华安双债添利债券型证券投资基金

本报告期：2014年1月1日至2014年12月31日

单位：人民币元

项目	本期 2014年1月1日至2014年12月31日		
	实收基金	未分配利润	所有者权益合计
一、期初所有者权益（基金净值）	527,231,737.91	-12,939,566.21	514,292,171.70
二、本期经营活动产生的基金净值变动数（本期利润）	-	43,222,232.23	43,222,232.23
三、本期基金份额交易产生的基金净值变动数（净值减少以“-”号填列）	-425,808,228.19	-7,137,538.45	-432,945,766.64
其中：1.基金申购款	91,360,405.24	15,193,187.73	106,553,592.97
2.基金赎回款	-517,168,633.43	-22,330,726.18	-539,499,359.61
四、本期向基金份额持有人分配利润产生的基金净值变动（净值减少以“-”号填列）	-	-	-
五、期末所有者权益（基金净值）	101,423,509.72	23,145,127.57	124,568,637.29

项目	上年度可比期间 2013年6月14日（基金合同生效日）至2013年12月31日		
	实收基金	未分配利润	所有者权益合计
一、期初所有者权益（基金净值）	1,347,046,062.43	-	1,347,046,062.43
二、本期经营活动产生的基金净值变动数（本期利润）	-	-7,821,453.07	-7,821,453.07
三、本期基金份额交易产生的基金净值变动数（净值减少以“-”号填列）	-819,814,324.52	-5,118,113.14	-824,932,437.66
其中：1.基金申购款	7,413,633.14	78,915.89	7,492,549.03
2.基金赎回款	-827,227,957.66	-5,197,029.03	-832,424,986.69
四、本期向基金份额持有人分配利润产生的基金净值变动（净值减少以“-”号填列）	-	-	-
五、期末所有者权益（基金净值）	527,231,737.91	-12,939,566.21	514,292,171.70

报表附注为财务报表的组成部分

本报告页码1（序号）从71至74，财务报表由下列负责人签署：

基金管理人负责人：朱学华，主管会计工作负责人：章国富，会计机构负责人：陈林

7.4 报表附