华安安心收益债券型证券投资基金

【2014】年度报告摘要

基金管理人：华安基金管理有限公司
基金托管人：中国邮政储蓄银行股份有限公司
报告送出日期：二〇一五年三月三十日

§1 重要提示及目录

1.1 重要提示

基金管理人的董事会、董事保证本报告所载资料不存在虚假记载、误导性陈述或重大遗漏，并对其内容的真实性、准确性和完整性承担个别及连带的法律责任。本年度报告已经三分之二以上独立董事签字同意，并由董事长签发。

基金托管人中国邮政储蓄银行股份有限公司根据本基金合同规定，于2015年3月20日复核了本报告中的财务指标、净值表现、利润分配情况、财务会计报告、投资组合报告等内容，保证复核内容不存在虚假记载、误导性陈述或者重大遗漏。

基金管理人承诺以诚实信用、勤勉尽责的原则管理和运用基金资产，但不保证基金一定盈利。

基金的过往业绩并不代表其未来表现。投资有风险，投资者在作出投资决策前应仔细阅读本基金的招募说明书及其更新。

本年度报告摘要摘自年度报告正文，投资者欲了解详细内容，应阅读年度报告正文。

本报告期自2014年1月1日起至12月31日止。

§2 基金简介

2.1 基金基本情况

基金简称	华安安心收益债券		
基金主代码	040036		
交易代码	040036		
基金运作方式	契约型开放式		
基金合同生效日	2012年9月7日		
基金管理人	华安基金管理有限公司		
基金托管人	中国邮政储蓄银行股份有限公司		
报告期末基金份额总额	264,520,151.65份		
基金合同存续期	不定期		
下属分级基金的基金简称	华安安心收益债券A类		华安安心收益债券B类
下属分级基金的交易代码	040036		040037
报告期末下属分级基金的份额总额	176,702,682.14份		87,817,469.51份

2.2 基金产品说明

投资目标	在有效控制流动性和风险的前提下，力争持续稳定地实现超越比较基准的当期收益。
投资策略	本基金以“3年运作周期滚动”的方式投资运作。在每个运作期内采用“华安趋险增强机制”，动态调整基础资产和风险资产的配置比例，定期锁定投资收益，控制基金资产净值的波动幅度，实现基金资产的长期稳定增值。同时，本基金将通过对宏观经济、国家政策等可能影响证券市场的重要因素的研究和预测，并利用公司研究开发的多因子模型等数量工具，分析和比较不同证券子市场和不同金融工具的收益及风险特征，积极寻找各种可能的套利和价值增长的机会，以确定风险资产在非信用类固定收益品种（国债、央行票据等）、信用类固定收益品种和权益类资产之间的配置比例。
业绩比较基准	三年期银行定期存款收益率（税后）
风险收益特征	本基金为债券型基金，属于证券投资基金中较低风险的品种，其预期的风险和预期收益水平低于股票基金和混合基金，高于货币市场基金。

2.3 基金管理人和基金托管人

项目		基金管理人	基金托管人	
名称		华安基金管理有限公司	中国邮政储蓄银行股份有限公司	
信息披露负责人	姓名	钱昶	胡涛	
	联系电话	021-38969999	010-68858112	
	电子邮箱	qianchan@huaan.com.cn	hutao@psbcsa.com.cn	
客户服务电话		400885099	95580	
传真		021-68863414	010-68858120	

2.4 信息披露方式

登载基金年度报告正文的管理人互联网网址	www.huaan.com.cn
基金年度报告备置地点	上海市世纪大道88号上海国金中心二期31、32层

§3 主要财务指标、基金净值表现及利润分配情况

3.1 主要会计数据和财务指标

单位：人民币元

3.1.1 期间数据和指标	2014年		2013年		2012年9月7日（基金合同生效日）至2012年12月31日	
	华安安心收益债券A类	华安安心收益债券B类	华安安心收益债券A类	华安安心收益债券B类	华安安心收益债券A类	华安安心收益债券B类
本期已实现收益	31,671,879.17	13,511,377.76	18,527,954.33	18,090,811.16	3,780,071.81	5,528,229.51
本期利润	35,114,211.68	15,613,967.16	15,747,093.60	16,123,124.89	5,792,850.56	7,977,656.95
加权平均基金份额本期利润	0.1928	0.1779	0.0705	0.0704	0.0176	0.0183
本期基金份额净值增长率	19.15%	19.23%	6.34%	6.23%	1.80%	2.00%
3.1.2 期末数据和指标	2014年末		2013年末		2012年末	
	华安安心收益债券A类	华安安心收益债券B类	华安安心收益债券A类	华安安心收益债券B类	华安安心收益债券A类	华安安心收益债券B类
期末可供分配基金份额利润	0.1815	0.1837	0.0741	0.0747	0.0115	0.0131
期末基金资产净值	208,827,124.97	103,975,746.66	174,707,369.34	172,765,534.82	303,839,189.15	349,005,291.59
期末基金份额净值	1.182	1.184	1.074	1.075	1.018	1.02

注：1、所述基金业绩指标不包括持有人认购或交易基金的各项费用（例如：封闭式基金交易佣金、开放式基金的申购赎回费，红利再投资费，基金转换费等），计入费用后实际收益水平要低于所列数字。

2、本期已实现收益指基金本期利息收入、投资收益、其他收入（不含公允价值变动收益）扣除相关费用后的余额，本期利润为本期已实现收益加上本期公允价值变动收益。

3、期末可供分配利润采用期末资产负债表中未分配利润与未分配利润中已实现部分的孰低数（为期末余额，不是当期发生数）。

4、合同生效日当年的主要会计数据和财务指标按实际存续期计算，不按整个自然年度进行折算。

3.2 基金净值表现

3.2.1 基金份额净值增长率及其与同期业绩比较基准收益率的比较

华安安心收益债券A类：

3.1.1 期间数据和指标	份额净值增长率①	份额净值增长率标准差②	业绩比较基准收益率③	业绩比较基准收益率标准差④	①-③	②-④
过去三个月	10.99%	0.63%	1.04%	0.00%	9.95%	0.63%
过去六个月	14.80%	0.48%	2.12%	0.00%	12.68%	0.48%
过去一年	19.15%	0.43%	4.22%	0.00%	14.93%	0.43%
自基金合同生效起至今	28.99%	0.35%	9.82%	0.00%	19.17%	0.35%

华安安心收益债券B类：

阶段	份额净值增长率①	份额净值增长率标准差②	业绩比较基准收益率③	业绩比较基准收益率标准差④	①-③	②-④
过去三个月	10.97%	0.62%	1.04%	0.00%	9.93%	0.62%
过去六个月	14.77%	0.47%	2.12%	0.00%	12.65%	0.47%
过去一年	19.23%	0.43%	4.22%	0.00%	15.01%	0.43%
自基金合同生效起至今	29.19%	0.35%	9.82%	0.00%	19.37%	0.35%

注：本基金业绩比较基准：本基金整体业绩比较基准：三年期银行定期存款收益率（税后）

根据本基金合同的有关规定：本基金的投资范围为具有良好流动性的金融工具，包括国债、中央银行票据、地方政府债、中期票据、金融债、企业债、公司债、短期融资券、可转债、分离交易可转债、资产支持证券、次级债、债券回购、期限在一年期以内的定期存款等固定收益类品种，国内依法发行上市的股票（包括中小板、创业板及其他经中国证监会核准上市的股票），权证等权益类品种以及法律法规或监管机构允许基金投资的其它金融工具。本基金投资比例限制为：投资于固定收益类资产的比例不低于基金资产的80%；股票、权证等权益类资产的投资比例不高于基金资产的20%；现金或到期日在一年以内的政府债券的投资比例不低于基金资产净值的5%；权证的投资比例不超过基金资产净值的3%。

3.2.2 自基金合同生效以来基金份额累计净值增长率变动及其与同期业绩比较基准收益率变动的比较

华安安心收益债券型证券投资基金

份额累计净值增长率与业绩比较基准收益率历史走势对比图

（2012年9月7日至2014年12月31日）

华安安心收益债券A类

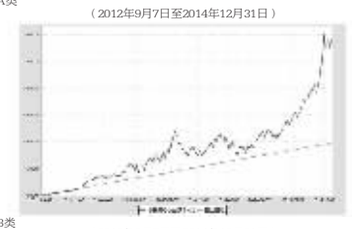

（2012年9月7日至2014年12月31日）

华安安心收益债券B类

（2012年9月7日至2014年12月31日）

3.2.3 自基金合同生效以来基金每年净值增长率及其与同期业绩比较基准收益率的比较

华安安心收益债券型证券投资基金

合同生效日以来净值增长率与业绩比较基准收益率的柱形对比图

华安安心收益债券A类



华安安心收益债券B类

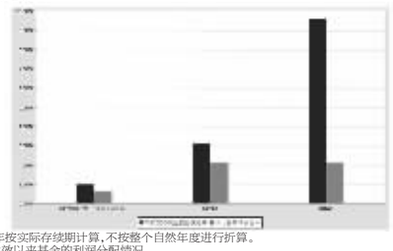

注：合同生效当年按实际存续期计算，不按整个自然年度进行折算。

3.3 自基金合同生效以来基金的利润分配情况

1、华安安心收益债券A类

金额单位：人民币元

年度	每10份基金份额分红数	现金形式发放总额	再投资形式发放总额	年度利润分配合计	备注
2014年	0.830	13,614,345.34	962,794.94	14,577,140.28	-
2013年	0.081	2,200,274.62	76,342.75	2,276,617.37	-
合计	0.911	15,814,619.96	1,039,137.69	16,853,757.65	-

2、华安安心收益债券B类

金额单位：人民币元

年度	每10份基金份额分红数	现金形式发放总额	再投资形式发放总额	年度利润分配合计	备注
2014年	0.830	9,098,450.10	986,858.40	10,085,308.50	-
2013年	0.081	2,629,843.45	37,977.03	2,667,820.48	-
合计	0.911	11,728,293.55	1,024,835.43	12,753,128.98	-

§4 管理人报告

4.1 基金管理人及基金经理情况

4.1.1 基金管理人及其管理基金的经验

华安基金管理有限公司经中国证监会证监基金字[1998]20号文批准于1998年6月设立，是国内首批基金管理公司之一，注册资本1.5亿元人民币，公司总部设在上海陆家嘴金融贸易区。目前的股东为上海电气（集团）总公司、上海国际信托有限公司、上海工业投资（集团）有限公司、上海锦江国际投资管理有限公司和国泰君安投资管理股份有限公司。

截至2014年12月31日，公司旗下共管理华安创新混合、华安中国A股增强指数、华安现金富利货币、华安宝利配置混合、华安宏利股票、华安中小盘成长股票、华安策略优选股票、华安核心优选股票、华安稳定收益债券、华安动态灵活混合、华安强化收益债券、华安行业轮动股票、华安上证180ETF联接、华安上证180ETF联接发起式、华安上证龙头企业ETF、龙头ETF联接、华安升级主题股票、华安稳固收益债券、华安可转换债基金、华安深证300指数基金（LOF）、华安科技动力股票、华安四季红债券、华安香港精选股票、华安大中华升级股票、华安标普石油指数基金（QDII-LOF）、华安月月鑫短期理财债券、华安季季鑫短期理财债券、华安月安鑫短期理财债券、华安七日鑫短期理财债券、华安沪深300指数分级、华安逆向策略、华安日日鑫货币、华安安心收益债券、华安信用增强债券、华安纯债债券、华安保本混合、华安双债添利债券、华安安信消费股票、华安纳斯达克100指数、华安黄金易（ETF）、华安黄金ETF联接、华安沪深300量化指数、华安年年红债券、华安生态优先股票、华安中证细分地产ETF、华安中证细分医药ETF、华安大中国新经济、华安新活力混合、华安安顺灵活配置混合、华安财汇通货币、华安国际龙头（DAX）ETF联接、华安国际龙头（DAX）ETF联接发起（人民币）、华安高分红指数增强、华安中证细分医药ETF联接等54只开放式基金。管理资产规模达到835亿元人民币。

4.1.2 基金经理（或基金经理小组）及基金经理助理的简介

姓名	职务	任本基金的基金经理（助理）期限		证券从业年限	说明
		任职日期	离任日期		
邓可成	本基金的基金经理	2012-9-7	-	13年	硕士研究生，13年证券基金从业经历。2001年7月至2004年12月在闽发证券有限责任公司担任研究员，从事债券研究及投资，2005年1月至2005年9月在福建博林投资顾问有限公司任研究员，2005年10月至2009年7月在益民基金管理有限公司任基金经理，2009年8月至今任职于华安基金管理有限公司固定收益部。2010年12月起担任华安稳固收益债券型证券投资基金的基金经理。2012年9月起同时担任本基金的基金经理。2012年11月起同时担任华安日日鑫货币市场基金的基金经理。2012年12月起同时担任华安信用增强债券型证券投资基金的基金经理。2013年5月起同时担任华安保本混合型证券投资基金的基金经理。2014年8月起同时担任华安七日鑫短期理财债券型证券投资基金、华安年年红定期开放债券型证券投资基金的基金经理。

注：1、此处的任职日期和离任日期均指公司作出决定之日，即以公告日为准。

2、证券从业的含义遵从行业协会《证券从业人员资格管理办法》的相关规定。

4.2 管理人对报告期内本基金运作遵规守信情况的说明

本报告期内，本基金管理人严格遵守有关法律法规及《华安安心收益债券型证券投资基金基金合同》、《华安安心收益债券型证券投资基金招募说明书》等有关基金法律文件的规定，本着诚实信用、勤勉尽责的原则管理和运用基金资产，在控制风险的前提下，为基金份额持有人谋求最大利益，不存在违法违规或未履行基金合同承诺的情形。

4.3 管理人对报告期内公平交易情况的专项说明

4.3.1 公平交易制度和控制方法

根据中国证监会《证券投资基金管理公司公平交易制度指导意见》，公司制定了《华安基金管理有限公司公平交易管理制度》，将封闭式基金、开放式基金、特定客户资产管理组合及其他投资组合资产在研究分析、投资决策、交易执行等方面全部纳入公平交易管理中。控制措施包括：在研究环节，研究员在为公司管理的各类投资组合提供研究信息、投资建议过程中，使用最会发言、邮件发送、登录在研究报告管理系统中等方式来确保各类投资组合经理可以公平享有信息获取机会。在投资环节，公司各投资组合经理根据投资组合的风格和投资策略，制定并严格执行交易决策规则，以保证各投资组合交易决策的客观性和独立性。同时严格执行投资决策委员会、投资总监、投资组合经理等各投资决策主体授权机制，投资组合经理在授权范围内自主决策，超过投资权限的操作需要经过严格的审批程序。在交易环节，公司实行强制公平交易机制，确保各投资组合享有公平的交易执行机会。（1）交易所二级市场业务，遵循价格优先、时间优先、比例分配、综合平衡的控制原则，实现同一时间下达指令的投资组合在交易时机上的公平性。（2）交易所一级市场业务，投资组合经理按意愿独立进行业务申报，集中交易端以投资组合名义对外进行申报。若该业务以公司名义进行申报与申签，则按交际申签情况以价格优先、比例分配原则进行分配。若中签量过小无法合理进行比例分配，且以公司名义获得，则投资部门在合规监察员监督参与下，进行公平协商分配。（3）银行间市场业务遵循指令时间优先原则，先到先询价的控制原则，通过内部共同的iwind群，发布询价需求和结果，做到信息公开。若是多个投资组合进行一级市场投标，则各投资组合经理须以各投资组合名义向集中交易部下达投资意向，交易员以此进行投标，以确保中签结果与投资组合投标意向一一对应。若中签量过小无法合理进行比例分配，且以公司名义获得，则投资部门在风险管理部投资监督参与下，进行公平协商分配。交易监控、分析与评估环节，公司风险管理部对公司旗下的各投资组合投资境内证券市场上市交易的投资品种、进行场外的非公开发行股票申购、以公司名义进行的债券一级市场申购、不同投资组合同日和临近交易日的反向交易以及可能导致不公平交易和利益输送的异常交易行为进行监控，根据市场公认的第三方信息（如：中债登的债券估值），定期对各投资组合与交易对手之间议价交易的交易价格公允性进行审查，对不同投资组合临近交易日的同向交易的交易时机和交易价差进行分析。

4.3.2公平交易制度的执行情况

本报告期内，公司公平交易制度总体执行情况良好。

本基金管理人通过统计检验的方法对管理的不同投资组合，在不同时间窗下（日内、3日内、5日内）的本年度同向交易价差进行了专项分析，未发现违反公平交易原则的异常情况。

4.3.3异常交易行为的专项说明

根据中国证监会《证券投资基金管理公司公平交易制度指导意见》，公司合规监察稽核部会同基金投资、交易部门讨论制定了公募基金、专户针对股票、债券、回购等投资品种在交易所及银行间的同日反向交易控制规则，并在投资系统中进行了设置，实现了完全的系统控制。同时加强了对基金、专户间的同日反向交易的监控与隔日反向交易的检查；风险管理部开发了同向交易分析系统，对相关同向交易指标进行持续监控，并定期对组合间的同向交易行为进行了重点分析。

本报告期内，除指数基金以外的所有投资组合参与的交易所公开竞价交易中，同日反向交易成交较少的单边交易量超过该证券当日成交量的5%的情况共出现了2次，原因：各投资组合分别按照其交易策略交易时，虽相关投资组合买卖数量极少，但由于个股流动性较差，交易量稀少，致使成交较少的单边交易量仍然超过该证券当日成交量的5%。而从同向交易统计检验和实际检查的结果来看，也未发现有异常。

4.4 管理人对报告期内基金的投资策略和业绩表现的说明

4.4.1报告期内基金投资策略和运作分析

2014年，全球经济出现了显著的分化。美国经济高歌猛进，使得美联储在年内结束了量化宽松，并将加息正式提上了议事日程。日本欧洲经济正步入停滞，货币宽松仍将持续。同时，新兴经济体增长动力下降，面临资本外流风险。中国经济在外部需求相对疲弱、地方政府债务重压下投资能力下降、传统制造业产能扩张空间收窄、房地产市场遭遇周期性调整压力、消费能力培养与释放过程相对缓慢等多重因素作用下，经济增速下一个台阶，进入了新常态。新常态下中央和国务院的经济政策逻辑从投资驱动转向创新驱动。

央行货币政策全年保持中性偏宽松，上半年持续以定向降准、定向再贷款、SLF、SLO、MLF等工具实施结构性宽松，进入三季度后，货币政策从数量调控转向量价齐控，并在11月21日启动全面降息，旨在引导社会融资成本的进一步下降。同时，央行通过127号文、140号文、178号文开始对货币市场和银行等机构实施“严监管”，使得同业非标避险、债券市场形成了趋势性的牛市，全年10年期国债下行超过100BP，国债利率最低已经超过2013年的最低点。信用债亦是伴随利率债走出一波大牛市，中长期利率中枢下移均超过100BP，其中中高等级表现优于中低等级，城投债优于产业债。权益类在资金宽松的预期以及估值修复的内在动力双重支撑下，出现了近5年难得一见的牛市。可转债市场受益于正股的上涨，也走出了接近80%的指数涨幅。

华安安心收益债券基金全年维持了较高的股票配置，并在三季度加仓可转债，充分分享了权益类上涨的红利。在债券投资上以信用债为主要的配置标的，全年保持了较高的杠杆水平，在债券牛市中取得了超越指数的收益。

4.4.2报告期内基金的业绩表现

截至2014年12月31日，华安安心收益债券A份额净值为1.182元，B份额净值为1.184元；华安安心收益债券A份额净值增长率为19.15%，B份额净值增长率为19.23%，同期业绩比较基准增长率为4.22%。

4.5 管理人对宏观经济、证券市场及行业走势的简要展望

展望2015年，全球发达经济体中美国一支独秀的格局将继续维持，部分新兴市场国家将有望走出低谷。国内经济运行处于“三期叠加”的大格局中，周期下行的趋势难以扭转，仍然是支撑债市的基本面因素。积极的财政政策将增加力度；货币政策将维持“总量稳定，定向优化”的主基调，但全面降准降息空间已经打开，都是债券收益率进一步下行的动力。然而，全面深化改革过程中难免转型的阵痛，不论是汇率市场的博弈、利率市场化推进、还是地方债务清理，都可能对债券市场形成脉冲式冲击，债券市场全年预期将呈现较大的波动。权益类市场在资金推动力度下降后，估值回归的过程基本结束，市场将回到强调转型，成长和创新的风格，主题性的投资机会将取得超额收益。本基金在2015年将保持中等水平的债券杠杆，维持以中高评级信用债主体的债券配置，采中短久期策略获取票息收益。同时将保持较高的权益类配置比例，保持日下而上的选股策略，并积极跟随市场波动进行波段操作。我们将秉承稳健、专业的投资理念，优化组合结构，控制风险，勤勉尽责地维护持有人的利益。

4.6 管理人对报告期内基金估值程序等事项的说明

1、估值政策及重大变化

无。

2、估值政策重大变化对基金资产净值及当期损益的影响

无。

3、有关参与估值流程各方及人员的职责分工、专业胜任能力和相关工作经历的描述

（1）公司方面

公司建立基金估值委员会，组成人员包括：首席投资官、基金投资部总监、研究发展部总监、固定收益部总监、指数投资部总监、基金运营部总经理及相关负责人员。

主要职责包括：证券发行机构发生了严重影响证券价格的重大事件时，负责评估重大事件对投资品种的估值的影响程度、评估对基金估值的影响程度、确定采用的估值方法、确定该证券的公允价值；同时将采用确定的方法以及采用该方法对相关证券估值后与基金的托管银行进行沟通。

相关人员专业胜任能力及工作经历：

尚志民，首席投资官，工商管理硕士，曾在上海证券报研究所、上海证大投资管理有限公司工作，进入华安基金管理有限公司后曾先后担任公司研究发展部高级研究员，华安安顺封闭、基金安瑞、华安创新混合基金经理，现任华安安顺封闭、华安宏利股票的基金经理，华安基金管理有限公司副总裁、首席投资官。

翁启森，基金投资部兼全球投资部总监，工业工程学硕士，曾在台湾.IT证券任金融产业分析师及投资经理，台湾摩根富林明投信投资管理部任基金经理，台湾中信证券投资总监助理，台湾保德信投信任基金经理。2008年4月加入华安基金管理有限公司，现华安香港精选、华宏大中华升级基金、华宏宏利股票型基金、华安大国新经济股票型基金的基金经理，华安基金管理有限公司总裁助理、基金投资部兼全球投资部总监。

杨明，投资研究部总监，研究生学历，12年金融、证券、基金从业经验，曾在上海银行工作。2004年10月进入华安基金管理有限公司，担任研究发展部宏观研究员，现任华安优选的基金经理，投资研究部总监。

贺涛，金融学硕士，固定收益部副总监。曾任长城证券有限责任公司债券研究员，华安基金管理有限公司债券研究员、债券投资风险管理员、固定收益投资经理。现任华安稳定收益债券基金、华安可转债基金、华安信用增强债券基金、华安双债添利债券基金、华安月月鑫短期理财、华安季季鑫短期理财、华安月安鑫短期理财、华安日日鑫货币、华安年年红的基金经理，固定收益部副总监。

许之彦，指数投资部总监，理学博士，CQF(国际数量金融工程师)。曾在广发证券和中山大学经济管理学院博士后流动站从事金融工程工作，2005年加入华安基金管理有限公司，曾任研究发展部数量策略分析师，现任华安上证180ETF及华安上证180ETF联接、华安深证300指数证券投资基金（LOF）、华安易富黄金ETF及联接基金的基金经理，指数投资部总监。

陈林，基金运营部总经理，工商管理硕士，高级会计师，CPA中国注册会计师协会非执业会员。曾在安永大华会计师事务所工作，2004年11月加入华安基金管理有限公司，曾任财务核算部副总监、公司财务部总经理，现任基金运营部总经理。

（2）托管银行

托管银行根据法律法规要求履行估值及净值计算的复核责任，并且认真核查公司采用的估值政策和程序。

（3）会计师事务所

对相关估值模型、假设及参数的适当性出具审核意见和报告。

4.4基金经理参与或决定估值的程度

本基金的基金经理未参与基金的估值。

5、参与估值流程各方之间存在的任何重大利益冲突

参与估值流程各方之间无任何重大利益冲突。

6、已签约的任何定价服务的性质与程度等信息

无。

4.7 管理人对报告期内基金利润分配情况的说明

本报告期内共实施一次分红，并公告第二次分红方案。

第一次分红方案为：每10份基金份额派发红利0.30元/10份。权益登记日、除息日：2014年7月18日；现金红利发放日：2014年7月21日

本基金的基金管理人于2015年1月20日发布公告：每10份基金份额派发红利1.30元。权益登记日及除息日：2015年1月22日；现金红利发放日：2015年1月23日。

4.8 基金持有人数或资产净值预警情形的说明

无。

§5 托管人报告

5.1 报告期内本基金托管人遵规守信情况声明

本报告期内，本托管人严格遵守《证券投资基金法》及其他相关法律法规、基金合同和托管协议的规定，诚信、尽责地履行了基金托管人义务，不存在损害本基金份额持有人利益的行为。

5.2 托管人对报告期内本基金运作遵规守信、净值计算、利润分配等情况的说明

本报告期内，本托管人从据国家相关法律法规、基金合同和托管协议的规定，对基金管理人在本基金的投资运作、基金资产净值的计算、基金收益的计算、基金费用开支等方面进行了必要的监督、复核和审查，未发现其存在任何损害本基金份额持有人利益的行为。

本报告期内，华安安心收益型证券投资基金对基金份额持有人进行了两次利润分配，分配金额为24,662,448.78 元。

5.3 托管人对本年度报告中财务信息等内容的真实、准确和完整发表意见

本托管人认真复核了本年度报告中的财务指标、净值表现、利润分配情况，财务会计报告、投资组合报告等内容，认为其真实、准确和完整。

§6 审计报告

本报告期基金财务报告经安永华明会计师事务所（特殊普通合伙）审计，注册会计师边卓群、龚晓达签字出具了安永华明（2015）审字第60971571_B04号标准无保留意见的审计报告。投资者可通过年度报告正文查看审计报告全文。

§7 年度财务报表

7.1 资产负债表

会计主体：华安安心收益债券型证券投资基金

报告截止日：2014年12月31日

单位：人民币元

资 产	本期末 2014年12月31日	上年度末 2013年12月31日
资产：		
银行存款	945,398.16	2,977,010.76
结算备付金	3,386,802.20	7,796,095.35
存出保证金	95,550.16	234,173.03
交易性金融资产	463,607,476.29	490,410,521.46
其中：股票投资	48,787,416.37	68,809,681.46
基金投资	-	-
债券投资	404,820,059.92	411,600,840.00
资产支持证券投资	10,000,000.00	10,000,000.00
贵金属投资	-	-
衍生金融资产	-	-
买入返售金融资产	-	-
应收证券清算款	-	-
应收利息	6,493,959.25	7,470,371.81
应收股利	-	-
应收申购款	46,431.47	1,680,251.94
递延所得税资产	-	-
其他资产	-	-
资产总计	474,575,617.53	510,568,424.35
负债和所有者权益	本期末 2014年12月31日	上年度末 2013年12月31日
负 债：		
短期借款	-	-
交易性金融负债	-	-
衍生金融负债	-	-
卖出回购金融资产款	160,000,000.00	157,899,865.15
应付证券清算款	-	2,106,072.02
应付赎回款	764,503.44	1,585,291.79
应付管理人报酬	169,806.05	193,487.16
应付托管费	39,185.99	44,650.87
应付销售服务费	29,160.46	51,488.95
应付交易费用	116,032.75	48,393.17
应交税费	-	594,409.81
应付利息	34,057.21	21,861.27
应付利润	-	-
递延所得税负债	-	-
其他负债	620,000.00	550,000.00
负债合计	161,772,745.90	163,095,520.19
所有者权益：		
实收基金	264,520,151.65	323,413,726.43
未分配利润	48,282,719.98	24,059,177.73
所有者权益合计	312,802,871.63	347,472,904.16
负债和所有者权益总计	474,575,617.53	510,568,424.35

注：报告截止日2014年12月31日，基金净值为1.183元，基金份额总额264,520,151.65份，其中A类基金份额净值1.182元，份额总额176,702,682.14份；B类基金份额净值 1.184元，份额总额87,817,469.51份。

7.2 利润表

会计主体：华安安心收益债券型证券投资基金

本报告期：2014年1月1日至2014年12月31日

单位：人民币元

资 产	本期 2014年1月1日至2014年12月31日	上年度可比期间 2013年1月1日至2013年12月31日
一、收入	59,696,196.45	46,923,628.25
1.利息收入	20,963,722.12	31,485,839.35
其中：存款利息收入	186,310.38	224,605.04
债券利息收入	20,297,411.74	30,641,259.98
资产支持证券利息收入	480,000.00	600,000.00
买入返售金融资产收入	-	19,974.33
其他利息收入	-	-
2.投资收益（损失以“-”填列）	32,175,585.71	17,062,862.20
其中：股票投资收益	25,309,651.55	11,462,686.91
基金投资收益	-	-
债券投资收益	6,771,429.23	5,100,915.28
资产支持证券投资收益	-	-
贵金属投资收益	0.00	0.00
衍生工具收益	-	-
股利收益	94,504.93	499,260.01
3.公允价值变动收益（损失以“-”号填列）	5,544,921.91	-4,748,547.00
4.汇兑收益（损失以“-”号填列）	-	-
5.其他收入（损失以“-”号填列）	1,011,966.71	3,123,473.70
减：二、费用	8,968,017.61	15,053,409.76
1.管理人报酬	1,866,819.63	3,099,713.03
2.托管费	430,804.59	715,318.37
3.销售服务费	328,722.83	845,844.51
4.交易费用	372,635.71	701,152.23
5.利息支出	5,642,434.85	9,354,981.62
其中：卖出回购金融资产支出	5,642,434.85	9,354,981.62
6.其他费用	326,600.00	336,400.00
三、利润总额（亏损总额以“-”号填列）	50,728,178.84	31,870,218.49
减：所得税费用	-	-
四、净利润（净亏损以“-”号填列）	50,728,178.84	31,870,218.49

7.3 所有者权益（基金净值）变动表

会计主体：华安安心收益债券型证券投资基金

本报告期：2014年1月1日至2014年12月31日

单位：人民币元

项目	本期 2014年1月1日至2014年12月31日		
	实收基金	未分配利润	所有者权益合计
一、期初所有者权益（基金净值）	323,413,726.43	24,059,177.73	347,472,904.16
二、本期经营活动产生的基金净值变动数（本期利润）	-	50,728,178.84	50,728,178.84
三、本期基金份额交易产生的基金净值变动数（净值减少以“-”号填列）	-58,893,574.78	-1,842,187.81	-60,735,762.59
其中：1.基金申购款	146,141,762.36	10,208,135.19	156,349,897.55
2.基金赎回款	-205,035,337.14	-12,050,323.00	-217,085,660.14
四、本期向基金份额持有人分配利润产生的基金净值变动（净值减少以“-”号填列）	-	-24,662,448.78	-24,662,448.78
五、期末所有者权益（基金净值）	264,520,151.65	48,282,719.98	312,802,871.63
项目	上年度可比期间 2013年1月1日至2013年12月31日		
	实收基金	未分配利润	所有者权益合计
一、期初所有者权益（基金净值）	640,769,455.66	12,075,025.08	652,844,480.74
二、本期经营活动产生的基金净值变动数（本期利润）	-	31,870,218.49	31,870,218.49
三、本期基金份额交易产生的基金净值变动数（净值减少以“-”号填列）	-317,355,729.23	-14,941,627.99	-332,297,357.22
其中：1.基金申购款	118,428,140.43	8,043,936.02	126,472,076.45
2.基金赎回款	-435,783,869.66	-22,985,564.01	-458,769,433.67
四、本期向基金份额持有人分配利润产生的基金净值变动（净值减少以“-”号填列）	-	-4,944,437.85	-4,944,437.85
五、期末所有者权益（基金净值）	323,413,726.43	24,059,177.73	347,472,904.16

报表附注为财务报表的组成部分

本报告页码（序号）从7.1至7.4，财务报表由下列负责人签署：

基金管理人负责人：朱学华，主管会计工作负责人：章国富，会计机构负责人：陈林

7.4 报表附注

7.4.1基金基本情况

华安安心收益债券型证券投资基金（以下简称“本基金”），系经中国证券监督管理委员会（以下简称“中国证监会”）证监许可[2012]951号《关于核准华安安心收益债券型证券投资基金募集的批复》的核准，由基金管理人华安基金管理有限公司向社会公开发行募集，基金合同于2012年9月17日正式生效，首次设立募集规模为868,346,743.53 份基金份额。本基金为契约型开放式，存续期限不定。本基金以“3年运作周期滚动”方式运作，每个运作期结束本基金将安排不少于5个工作日的过渡期。根据申购费用收取方式的不同，本基金基金份额分为A类和B类基金份额。对于A类基金份额，投资者在运作期及过渡期内申购时收取申购费用；对于B类基金份额，投资者在运作期及过渡期内申购时不收取申购费用，而是从本类别基金资产中计提销售服务费。在运作期内，A类基金份额和B类基金份额的赎回均收取赎回费用；在过渡期内，A类基金份额和B类基金份额的赎回均不收取赎回费用。本基金的基金管理人及注册登记机构为华安基金管理有限公司，基金托管人为中国邮政储蓄银行股份有限公司。

本基金的投资范围为具有良好流动性的金融工具，包括国债、中央银行票据、地方政府债、中期票据、金融债、企业债、公司债、短期融资券、可转债、分离交易可转债、资产支持证券、次级债、债券回购、期限在一年期以内的定期存款等固定收益类品种，国内依法发行上市的股票（包括中小板、创业板及其他经中国证监会核准上市的股票）、权证等权益类品种以及法律法规或监管机构允许基金投资的其它金融工具，但须符合中国证监会的相关规定。

本基金投资于固定收益类资产的比例不低于基金资产的80%；股票、权证等权益类资产的投资比例不高于基金资产的20%；现金或到期日在一年以内的政府债券的投资比例不低于基金资产净值的5%；权证的投资比例不超过基金资产净值的3%。

如法律法规或监管机构以后允许基金投资的其他品种，如国债期货等，基金管理人在履行适当程序后，可以将其纳入投资范围。

本基金整体业绩比较基准：三年期银行定期存款收益率（税后）。

7.4.2会计报表的编制基础

本财务报表系按照中国财政部颁布的《企业会计准则——基本准则》以及其后颁布及修订的具体会计准则、应用指南、解释以及其他相关规定（以下合称“企业会计准则”）编制，同时，对于在具体会计核算和信息披露方面，也参考了中国证券投资基金业协会修订的《证券投资基金会计核算业务指引》、中国证监会制定的《关于进一步规范证券投资基金估值业务的指导意见》、《关于证券投资基金执行<企业会计准则>、估值业务及份额净值计价有关事项的通知》、《证券投资基金信息披露管理办法》、《证券投资基金信息披露内容与格式准则3第2号《年度报告的内容与格式》、《证券投资基金信息披露编报规则3第3号《会计报表附注的编制及披露》、《证券投资基金信息披露XBRL模板第3号<年度报告和半年度报告>》及其他中国证监会颁布的相关规定。

本财务报表以本基金持续经营为基础列报。

采用若干修订后/新会计准则

2014年1至3月，财政部制定了《企业会计准则第39号——公允价值计量》、《企业会计准则第40号——合营安排》和《企业会计准则第41号——在其他主体中权益的披露》，修订了《企业会计准则第2号——长期股权投资》、《企业会计准则第9号——职工薪酬》、《企业会计