国泰民安增利债券型发起式证券投资基金

【2014】年度报告摘要

基金管理人:国泰基金管理有限公司
基金托管人:中国农业银行股份有限公司
报告送出日期:二〇一五年三月三十日

§1 重要提示

基金管理人的董事会、董事保证本报告所载资料不存在虚假记载、误导性陈述或重大遗漏,并对其内容的真实性、准确性和完整性承担个别及连带的法律责任。本年度报告已经三分之二以上独立董事签字同意,并由董事长签发。

基金托管人中国农业银行股份有限公司根据本基金合同规定,于2015年3月24日复核了本报告中的财务指标、净值表现、利润分配情况、财务会计报告、投资组合报告等内容,保证复核内容不存在虚假记载、误导性陈述或者重大遗漏。

基金管理人承诺以诚实信用、勤勉尽责的原则管理和运用基金资产,但不保证基金一定盈利。

基金的过往业绩并不代表其未来表现。投资有风险,投资者在作出投资决策前应仔细阅读本基金的招募说明书及其更新。

本年度报告摘要摘自年度报告正文,投资者欲了解详细内容,应阅读年度报告正文。

本报告的财务资料经审计,普华永道中天会计师事务所(特殊普通合伙)为本基金出具了无保留意见的审计报告,请投资者注意阅读。

本报告期自2014年1月1日起至12月31日止。

§2 基金简介

2.1基金基本情况

基金简称	国泰民安增利债券	
基金主代码	020033	
交易代码	020033	
基金运作方式	契约型开放式	
基金合同生效日	2012年12月26日	
基金管理人	国泰基金管理有限公司	
基金托管人	中国农业银行股份有限公司	
报告期末基金份额总额	42,944,140.86份	
基金合同存续期	不定期	
下属分级基金的基金简称	国泰民安增利债券A类	国泰民安增利债券C类
下属分级基金的交易代码	020033	020034
报告期末下属分级基金的份额总额	31,766,052.37份	11,178,088.49份

2.2 基金产品说明

投资目标	在适度承担风险并保持资产流动性的基础上,通过配置债券等固定收益类金融工具,追求基金资产的长期稳定增值,通过适量投资权益类资产力争获取增强型回报。
投资策略	1.大类资产配置策略 本基金的大类资产配置主要通过对宏观经济运行状况、国家财政和货币政策、国家产业政策以及资本市场资金环境、证券市场走势的分析,预测宏观经济的发展趋势,并据此评价未来一段时间股票、债券市场相对收益率,主动调整股票、债券类资产在给定区间内的动态配置,以使基金在保持总体风险水平相对稳定的基础上,优化投资组合。 2.固定收益品种投资策略 本基金采用的固定收益品种主要投资策略包括,久期策略、期限结构策略和个券选择策略等。 3.股票投资策略 本基金通过自投资于股票市场,以强化组合获利能力,提高投期收益水平。本基金股票投资以价值选股、组合投资为原则,通过选择高流动性股票,保证组合的高流动性;通过选择具有高安全边际的股票,保证组合的收益性;通过分散投资、组合投资,降低个股风险与集中性风险。 本基金采用定量分析与定性分析相结合的方法,选取主业清晰,具有持续的核心竞争力,管理透明度较高,流动性好且估值具有高安全边际的个股构建股票组合。 4.权证投资策略 权证为本基金辅助性投资工具,其投资原则为有利于基金资产增值。本基金在权证投资方面将以价值分析为基础,在采用数量化模型分析其合理定价的基础上,立足于无风险套利,尽力减少组合净值波动率,力求稳健的超额收益。
业绩比较基准	一年期银行定期存款税后收益率 + 0.8%
风险收益特征	本基金为债券型基金,预期收益和风险水平低于混合型基金、股票型基金,高于货币市场基金。

2.3 基金管理人和基金托管人

项目		基金管理人	基金托管人
名称		国泰基金管理有限公司	中国农业银行股份有限公司
信息披露负责人	姓名	林海中	林慕
	联系电话	021-31081600转	010-66060069
	电子邮箱	xiesipin@gtfund.com	tgxxpl@abchina.com
客户服务电话		(021)31089000, 400-888-8688	95599
传真		021-31081800	010-68121816

2.4 信息披露方式

登载基金年度报告摘要的管理人互联网网址	http://www.gtfund.com
基金年度报告备置地点	上海市虹口区公平路18号8号楼嘉昱大厦16层-19层

§3 主要财务指标、基金净值表现及利润分配情况

3.1 主要会计数据和财务指标

金额单位:人民币元

3.1.1期末数据和指标	2014年		2013年		2012年12月26日(基金合同生效日)至2012年12月31日	
	国泰民安增利债券A类	国泰民安增利债券C类	国泰民安增利债券A类	国泰民安增利债券C类	国泰民安增利债券A类	国泰民安增利债券C类
本期已实现收益	3,320,765.05	2,207,082.94	3,289,880.28	6,684,268.88	326,638.15	911,021.24
本期利润	4,771,072.65	3,610,096.64	2,249,207.25	6,051,495.04	326,638.15	911,021.24
本期加权平均净值利润率	20.68%	18.21%	2.66%	3.26%	0.07%	0.07%
本期基金份额净值增长率	21.52%	20.93%	-0.20%	-0.70%	0.10%	0.10%

3.1.2期末数据和指标	2014年末		2013年末		2012年末	
	国泰民安增利债券A类	国泰民安增利债券C类	国泰民安增利债券A类	国泰民安增利债券C类	国泰民安增利债券A类	国泰民安增利债券C类
期末可供分配基金份额利润	0.1752	0.1641	-0.0009	-0.0063	0.0007	0.0007
期末基金资产净值	38,555,123.73	13,434,902.29	26,815,666.22	17,134,995.81	455,534,824.37	1,366,191,691.08
期末基金份额净值	1.214	1.202	0.999	0.994	1.001	1.001

注:(1)本期已实现收益指基金本期利息收入、投资收益、其他收入(不含公允价值变动收益)扣除相关费用后的余额,本期利润为本期已实现收益加上本期公允价值变动收益;

(2)所述基金业绩指标不包括持有人认购或交易基金的各项费用,计入费用后实际收益水平要低于所列数字。

3.2 基金净值表现

3.2.1 基金份额净值增长率及其与同期业绩比较基准收益率的比较

1. 国泰民安增利债券A类:

阶段	份额净值增长率①	份额净值增长率标准差②	业绩比较基准收益率③	业绩比较基准收益率标准差④	①-③	②-④
过去三个月	11.89%	0.33%	0.85%	0.01%	11.04%	0.32%
过去六个月	13.46%	0.25%	1.74%	0.01%	11.72%	0.24%
过去一年	21.52%	0.22%	3.47%	0.01%	18.05%	0.21%
自基金合同生效起至今	21.40%	0.18%	7.03%	0.01%	14.37%	0.17%

2. 国泰民安增利债券C类:

阶段	份额净值增长率①	份额净值增长率标准差②	业绩比较基准收益率③	业绩比较基准收益率标准差④	①-③	②-④
过去三个月	11.71%	0.33%	0.85%	0.01%	10.86%	0.32%
过去六个月	13.18%	0.25%	1.74%	0.01%	11.44%	0.24%
过去一年	20.93%	0.22%	3.47%	0.01%	17.46%	0.21%
自基金合同生效起至今	20.20%	0.18%	7.03%	0.01%	13.17%	0.17%

本基金的合同生效日为2012年12月26日。本基金在六个月建仓期结束时,各项资产配置比例符合合同约定。

3.2.2 自基金合同生效以来基金份额累计净值增长率变动及其与同期业绩比较基准收益率变动的比较

国泰民安增利债券型发起式证券投资基金
自基金合同生效以来份额累计净值增长率与业绩比较基准收益率的历史走势对比图
(2012年12月26日至2014年12月31日)

1.国泰民安增利债券A类



注:本基金的合同生效日为2012年12月26日。本基金在六个月建仓期结束时,各项资产配置比例符合合同约定。

2.国泰民安增利债券C类



注:本基金的合同生效日为2012年12月26日。本基金在六个月建仓期结束时,各项资产配置比例符合合同约定。

3.2.3 自基金合同生效以来基金每年净值增长率及其与同期业绩比较基准收益率的比较

国泰民安增利债券型发起式证券投资基金
自基金合同生效以来净值增长率与业绩比较基准收益率的柱形对比图

1.国泰民安增利债券A类



注:本基金合同于2012年12月26日生效,2012年数据按实际存续期计算,不按整个自然年度进行折算。

2.国泰民安增利债券C类

注:本基金合同于2012年12月26日生效,2012年数据按实际存续期计算,不按整个自然年度进行折算。

3.3 过去三年基金的利润分配情况

1.国泰民安增利债券A类:

本基金自2012年12月26日合同生效以来未进行利润分配。

2.国泰民安增利债券C类:

本基金自2012年12月26日合同生效以来未进行利润分配。

§4 管理人报告

4.1 基金管理人及基金经理情况

4.1.1基金管理人及其管理基金的经验

国泰基金管理有限公司成立于1998年3月5日,是经中国证监会证监基字[1998]5号文批准的首批规范的全国性基金管理公司之一。公司注册资本为1.1亿元人民币,公司注册地为上海,并在北京和深圳设有分公司。

截至2014年12月31日,本基金管理人共管理49只开放式证券投资基金:国泰金鹰增长证券投资基金、国泰金龙系列证券投资基金(包括5只子基金,分别为国泰金龙行业精选证券投资基金、国泰金龙债券证券投资基金)、国泰金马稳健回报证券投资基金、国泰货币市场证券投资基金、国泰金鼎保本增值混合证券投资基金、国泰金鹏蓝筹价值混合型证券投资基金、国泰金鼎价值精选混合型证券投资基金(由金鼎证券投资基金转型而来)、国泰金牛创新成长股票型证券投资基金、国泰沪深300指数证券投资基金(由国泰金象保本增值混合证券投资基金转型而来)、国泰双利债券证券投资基金、国泰区位优势股票型证券投资基金、国泰中小盘成长股票型证券投资基金(LOF)(由金盛证券投资基金转型而来)、国泰纳斯达克100指数证券投资基金、国泰价值经典股票型证券投资基金(LOF)、上证180金融交易型开放式指数证券投资基金、国泰上证180金融交易型开放式指数证券投资基金联接基金、国泰保本混合型证券投资基金、国泰事件驱动策略股票型证券投资基金、国泰信用互利分级债券型证券投资基金、中小板300成长交易型开放式指数证券投资基金、国泰中小板300成长交易型开放式指数证券投资基金联接基金、国泰成长优选股票型证券投资基金、国泰大宗商品配置证券投资基金、国泰信用债券型证券投资基金、国泰现金管理货币市场基金、国泰金泰平衡混合型证券投资基金(由金泰证券投资基金转型而来)、国泰民安增利债券型发起式证券投资基金、国泰国证房地产行业指数分级证券投资基金、国泰估值优势股票型证券投资基金(LOF)(由国泰估值优势可分离交易股票型证券投资基金封闭期届满转换而来)、上证5年期国债交易型开放式指数证券投资基金、国泰上证5年期国债交易型开放式指数证券投资基金联接基金、纳斯达克100交易型开放式指数证券投资基金、国泰中国企业境外高收益债券型证券投资基金、国泰黄金交易型开放式证券投资基金、国泰美国房地产开发股票型证券投资基金、国泰目标收益保本混合型证券投资基金、国泰国证医药卫生行业指数分级证券投资基金、国泰淘金互联网债券型证券投资基金、国泰聚信价值优势灵活配置混合型证券投资基金、国泰民益灵活配置混合型证券投资基金、国泰安康养老定期支付混合型证券投资基金(LOF)、国泰国策驱动灵活配置混合型证券投资基金、国泰浓益灵活配置混合型证券投资基金、国泰安康养老定期支付混合型证券投资基金、国泰结构转型灵活配置混合型证券投资基金、国泰金鑫股票型证券投资基金(由金鑫证券投资基金转型而来)、国泰新经济灵活配置混合型证券投资基金、国泰国证食品饮料行业指数分级证券投资基金、国泰创利债券型证券投资基金(由国泰6个月短期理财债券型证券投资基金转型而来)。另外,本基金管理人于2004年获得全国社会保障基金理事会社保基金资产管理人资格,目前受托管理全国社保基金多个投资组合。2007年11月19日,本基金管理人获得企业年金投资管理资格。2008年2月14日,本基金管理人成为首批获准开展特定客户资产管理业务(专户理财)的基金公司之一,并于3月24日经中国证监会批准获得合格境内机构投资者(QDII)资格,成为目前业内少数拥有“全牌照”的基金公司之一,囊括了公募基金、社保、年金、专户理财和QDII等管理业务资格。

4.1.2基金经理(或基金经理小组)及基金经理助理的简介

姓名	职务	任本基金的基金经理(助理)期限		证券从业年限	说明
		任职日期	离任日期		
张一格	本基金的基金经理,国泰上证5年期国债ETF、国泰上证5年期国债ETF联接、国泰信用债券、国泰民益灵活配置混合(原国泰陶瓷灵活配置)、国泰浓康养老定期支付混合的基金经理	2012-12-26	-	9年	硕士研究生,2006年6月至2012年8月在兴业银行资金运营中心任投资经理,2012年8月起加入国泰基金管理有限公司,2012年12月起任国泰民安增利债券发起式证券投资基金的基金经理,2013年3月起兼任上证5年期国债交易型开放式指数证券投资基金及其联接基金的基金经理,2013年10月起兼任国泰信用债券基金的基金经理,2013年12月起兼任国泰民益灵活配置混合型证券投资基金(原国泰陶瓷灵活配置混合型证券投资基金)的基金经理,2014年3月起兼任国泰浓益灵活配置混合型证券投资基金的基金经理,2014年4月起兼任国泰安康养老定期支付混合型证券投资基金的基金经理。

注:1.此处的任职日期和离任日期均指公司决定生效之日,首任基金经理,任职日期为基金合同生效日。

2.证券从业的含义遵从行业协会《证券业从业人员资格管理办法》的相关规定。

4.2 管理人对报告期内本基金运作遵规守信情况的说明

本报告期内,本基金管理人严格遵守《证券法》、《证券投资基金法》、《基金管理公司公平交易制度指导意见》等有关法律法规的规定,严格遵守基金合同和招募说明书约定,本着诚实信用、勤勉尽责、最大限度保护投资人合法权益等原则管理和运用基金资产,在控制风险的基础上为持有人谋求最大利益。本报告期内,本基金运作合法合规,未发生损害基金份额持有人利益的行为,未发生内幕交易、操纵市场和不当关联交易及其他违规行为,信息披露及时、准确、完整,本基金与本基金管理人所管理的其他基金资产、投资组合与公司资产之间严格分开、公平对待,基金管理小组保持独立运作,并通过科学决策、规范运作、精心管理和健全内控体系,有效保障投资人的合法权益。

4.3 管理人对报告期内公平交易情况的专项说明

4.3.1公平交易制度和控制方法

本基金管理人根据相关法规要求,制定了《公平交易管理制度》,制度规范了公司各部门相关岗位职责,适用于公司所有投资品种的一级市场申购、二级市场交易等所有投资管理活动,包括投权、研究分析、投资决策、交易执行、业绩评估等投资管理活动相关的各个环节,旨在规范交易行为,严禁利益输送,保证公平交易,保护投资者合法权益。

(一)公司投资和研究部门不断完善研究方法和投资决策流程,提高投资决策的科学性和客观性,确保各投资组合享有公平的投资决策机会,建立公平交易的制度环境。

(二)公司制定投资授权机制,明确各投资决策主体的职责和权限划分,合理确定各投资组合经理的投资权限,超过投资权限的操作需要经过严格的审批程序。

(三)公司对各投资组合信息进行有效的保密管理,不同投资组合经理之间的重大非公开投资信息相互隔离。

(四)公司实行集中交易制度,严格隔离投资管理职能与交易执行职能,确保各投资组合享有公平的交易执行机会。并在交易执行中对公平交易进行实时监控。

(五)公司严格控制不同投资组合之间的同日反向交易,严格禁止可能导致不公平交易和利益输送的同日反向交易。

(六)公司相关部门定期对管理的不同投资组合的整体收益率差异、分投资类别的收益率差异、不同时间窗下同向交易和反向交易的交易价差等进行分析,并评估是否存合公平交易原则。

(七)公司相关部门建立有效的异常交易行为日常监控和分析评估制度,对交易过程进行定期检查,并将检查结果定期向公司风险管理委员会汇报。

4.3.2公平交易制度的执行情况

本报告期内,本基金管理人严格遵守《证券投资基金管理公司公平交易制度指导意见》的相关规定,通过严格的内部风险控制制度和流程,对各环节的投资风险和管理风险进行有效控制,确保公平对待所管理的所有基金和投资组合,切实防范利益输送行为。

(一)本基金管理人所管理的基金或组合间同向交易价差分析

根据证监会公平交易指导意见,我们计算了公司旗下基金、组合同日同向交易纪录配对。通过对这些配对的交易价差分析,我们发现有效配对溢价率均值大部分在1%数量级及以下,且大部分溢价率均值通过95%置信度下等于0的t检验。

(二)扩展时间窗口下的价差分析

本基金管理人选取T=3和T=5作为扩展时间窗口,将基金或组合交易情况分别在这两个时间窗口内作平均,并以此为依据,进行基金或组合间在扩展时间窗口中的同向交易价差分析。对于有足够多观测样本的基金配对(样本数≥30),溢价率均值大部分在1%数量级及以下。

(三)基金或组合间模拟溢价金额分析

对于不能通过溢价率均值为零的t检验的基金组合配对、对于在时间窗口中溢价率均值过大的基金组合配对,已要求基金经理对价差作出了解释,根据基金经理解释公司旗下基金或组合间没有可能导致不公平交易和利益输送的行为。

4.3.3异常交易行为的专项说明

本报告期内,本基金与本基金管理人所管理的其他投资组合未发生大额同日反向交易。本报告期内,未发现本基金有可能导致不公平交易和利益输送的异常交易。

4.4 管理人对报告期内基金的投资策略和业绩表现的说明

4.4.1报告期内基金投资策略和运作分析

2014年经济呈现整体下行的走势,工业增加值和固定资产投资都逐步下滑,GDP增速7.4%相比2013年下降0.3%,全年通胀水平温和,CPI、PPI维持低位。期间,为保持经济增长的底线,宏观经济政策进行了相应的微调,起到了一定的对冲作用。经济下行既有“换挡期”潜在增长率下移的影响,又有2013年过高融资成本带来的周期性下行因素影响。

随着央行态度的逐步转变,市场流动性在全年维持了较为宽松的状态,尤其是春节之后,随着定向政策的不断使用,带动市场情绪的好转,资金面宽松程度不断加强。尽管期间偶有新股申购的扰动,但总体上银行间市场回购利率保持低位。

股票市场在7月份启动,逐步上行,11月份降息后表现极为强势,低估值、高分红的大盘蓝筹受到市场青睐,沪深300指数全年上涨53.68%。债券市场否极泰来,全年逐步走高,城投债、高收益债、利率债均取得了不错的收益。

债券方面,本基金抓住了本轮牛市行情,全年基本维持了较长久期的利率债配置,期间在三季度初和年末一度降低了久期,回避了短期的波动风险。权益方面,在11月份央行降息之后加大力度配置了券商、银行、地产、电力等行业,取得了较为可观的绝对收益。

4.4.2报告期内基金的业绩表现

国泰民安增利债券A在2014年的净值增长率为21.52%,同期业绩比较基准为3.47%。国泰民安增利债券C在2014年的净值增长率为20.93%,同期业绩比较基准为3.47%。

4.5管理人对宏观经济、证券市场及行业走势的简要展望

2015年,中国经济依然将在稳增长与促改革中前行。内需被弱恐难在很快内逆转,政府投资的提振只能在短期内起到一定的作用,好在海外经济的复苏可以在一定程度上弥补内需的乏力。稳增长需要货币政策的配合,降准以补充基础货币的投放势在必行,继续降息也应列入考虑范围,社会融资成本的高企有结构性的原因,但总量原因也不应忽视。尽管经济的尾部风险确实有所下降,但依然需要警惕可能爆发的债务风险。

权益市场方面,大盘已处于较高位置,市场预期也较为充分,后续需要公司业绩的释放才能进一步推动指数上行。从历史和国际比较看,大盘蓝筹的估值修复可能还有少量空间,回归市场的反身性也将加强这种趋势。

债券市场将继续演绎牛市下半场,考虑到经济基本面尚未企稳,通胀风险让位于通缩风险,目前谈债券市场的反转还为时尚早。但单边牛市也不太现实,一方面当前利率绝对水平已处于较低位置,另一方面短期的经济提振、央行货币政策始终低于预期、频繁的新股发行都会对市场造成扰动。可以预期的是,2015年的债市上下波动将更为频繁,30-50BP的波动机会很多,但将考验投资者波段操作的能力。

全年看,本基金在债券配置方面将持相对谨慎态度,降低全年收益预期,力争抓住市场波动机会获取收益。在权益方面,我们将坚守绝对价值的投资理念,选择有业绩支撑、符合债券基金低风险特点的优秀公司进行投资。

4.6管理人对报告期内基金估值程序等事项的说明

本基金管理人按照相关法律法规规定,设有估值委员会,并制定了相关制度及流程。估值委员会主要负责基金估值相关工作的评估、决策、执行和监督,确保基金估值的公允与合理。报告期内相关基金估值政策由托管银行进行复核。公司估值委员会由主管运营副总经理负责,成员包括基金核算、风险管理、行业研究方面业务骨干,均具有丰富的行业分析、会计核算等证券基金行业从业经验及专业能力。基金经理如认为估值有被歪曲或有失公允的情况,可向估值委员会报告并提出相关意见和建议。各方不存在任何重大利益冲突,一切以投资者利益最大化为最高准则。

4.7管理人对报告期内基金利润分配情况的说明

截止本报告期末,国泰民安增利A期末可供分配利润为5,566,132.33元,可供分配的份额利润为0.1752元。本基金管理人根据本基金基金合同和相关法律法规的规定已于2015年1月22日进行利润分配,每10 份基金份额派发红利1.410元。

截止本报告期末,国泰民安增利C期末可供分配利润为1,834,742.84元,可供分配的份额利润为0.1641元。本基金管理人根据本基金基金合同和相关法律法规的规定已于2015年1月22日进行利润分配,每10 份基金份额派发红利1.320元。

§5 托管人报告

5.1 报告期内本基金托管人遵规守信情况声明

在托管本基金的过程中,本基金托管人中国农业银行股份有限公司严格遵守《证券投资基金法》相关法律法规的规定以及基金合同、托管协议的约定,对本基金基金管理人—国泰基金管理有限公司2014年1月1日至2014年12月31日基金的投资运作,进行了认真、独立的会计核算和必要的投资监督,认真履行了托管人的义务,没有从事任何损害基金份额持有人利益的行为。

5.2 托管人对报告期内本基金投资运作遵规守信、净值计算、利润分配等情况的说明

本托管人认为,国泰基金管理有限公司在本基金的投资运作、基金资产净值的计算、基金份额申购赎回价格的计算、基金费用开支及利润分配等问题上,不存在损害基金份额持有人利益的行为;在报告期内,严格遵守了《证券投资基金法》等有关法律法规,在各重要方面的运作严格按照基金合同的规定进行。

5.3 托管人对本年度报告中财务信息等内容的真实、准确和完整发表意见

本托管人认为,国泰基金管理有限公司的信息披露事务符合《证券投资基金信息披露管理办法》及其他相关法律法规的规定,基金管理人所编制和披露的本基金年度报告中的财务指标、净值表现、收益分配情况、财务会计报告、投资组合报告等信息真实、准确、完整,未发现有损害基金持有人利益的行为。

§6 审计报告

本报告期的财务会计报告经普华永道中天会计师事务所(特殊普通合伙)审计,注册会计师签字出具了无保留意见的审计报告。投资者可通过登载于本管理人网站的年度报告正文查看审计报告全文。

§7年度财务报表

7.1 资产负债表

会计主体:国泰民安增利债券型发起式证券投资基金

报告截止日:2014年12月31日

单位:人民币元

资产	本期末 2014年12月31日	上年度末 2013年12月31日
资产:	-	-
银行存款	760,483.32	27,772.42
结算备付金	1,613,340.20	486,288.54
存出保证金	6,553.31	12,392.08
交易性金融资产	68,886,047.90	45,809,733.94
其中:股票投资	5,638,630.00	-
基金投资	-	-
债券投资	63,227,417.90	45,809,733.94
资产支持证券投资	-	-
贵金属投资	-	-
衍生金融资产	-	-
买入返售金融资产	-	6,100,000.00
应收证券清算款	120,075.08	140,524.09
应收利息	988,658.48	1,330,207.37
应收股利	-	-
应收申购款	763,940.06	1,695.72
递延所得税资产	-	-
其他资产	-	-
资产总计	73,139,098.35	53,928,614.16

负债和所有者权益	本期末 2014年12月31日	上年度末 2013年12月31日
负 债:	-	-
短期借款	-	-
交易性金融负债	-	-
衍生金融负债	-	-
卖出回购金融资产款	20,300,000.00	9,399,865.90
应付证券清算款	482,304.28	-
应付赎回款	227,636.79	439,623.04
应付管理人报酬	28,375.60	29,455.30
应付托管费	8,107.31	8,415.80
应付销售服务费	4,060.76	6,573.58
应付交易费用	37,690.66	1,449.50
应交税费	-	-
应付利息	796.62	2,536.40
应付利润	-	-
递延所得税负债	-	-
其他负债	60,100.31	90,032.61
负债合计	21,149,072.33	9,977,952.13
所有者权益:	-	-
实收基金	42,944,140.86	44,085,539.32
未分配利润	9,045,885.16	-134,877.29
所有者权益合计	51,990,026.02	43,950,662.03
负债和所有者权益总计	73,139,098.35	53,928,614.16

注:报告截止日2014年12月31日,国泰民安增利债券基金A类基金的份额净值1.214元,国泰民安增利债券基金C类基金的份额净值1.202元,国泰民安增利债券基金基金份额总额42,944,140.86份,其中国泰民安增利债券基金A类基金的份额总额31,766,052.37份,国泰民安增利债券基金C类基金的份额总额11,178,088.49份(2013年12月31日,国泰民安增利债券基金A类基金的份额净值0.999元,国泰民安增利债券基金C类基金的份额净值0.994元,国泰民安增利债券基金基金份额总额44,085,539.32份,其中国泰民安增利债券基金A类基金的份额总额26,841,143.34份,国泰民安增利债券基金C类基金的份额总额17,244,395.98份)。

7.2 利润表

会计主体:国泰民安增利债券型发起式证券投资基金

本报告期:2014年1月1日至2014年12月31日

单位:人民币元

项目	本期 2014年1月1日至2014年12月31日	上年度可比期间 2013年1月1日至2013年12月31日
一.收入	9,790,297.38	13,308,928.98
1.利息收入	2,784,386.67	13,230,101.68
其中:存款利息收入	43,048.65	6,579,296.47
债券利息收入	2,719,071.05	6,301,551.41
资产支持证券利息收入	-	-
买入返售金融资产收入	22,266.97	349,253.80
其他利息收入	-	-
2.投资收益(损失以“-”填列)	4,140,636.04	1,634,629.08
其中:股票投资收益	1,945,312.61	188,306.63
基金投资收益	-	-
债券投资收益	2,191,444.43	1,427,122.45
资产支持证券投资收益	-	-
贵金属投资收益	-	-
衍生工具收益	-	-
股利收益	3,879.00	19,200.00
3.公允价值变动收益(损失以“-”号填列)	2,853,321.30	-1,673,446.87
4.汇兑收益(损失以“-”号填列)	-	-
5.其他收入(损失以“-”号填列)	11,953.37	117,645.09
减:二.费用	1,409,128.09	5,008,226.69
1.管理人报酬	302,348.08	1,962,537.70
2.托管费	86,385.18	560,725.02
3.销售服务费	81,001.45	773,362.96
4.交易费用	77,983.61	168,062.50
5.利息支出	602,299.42	1,105,888.80
其中:卖出回购金融资产支出	602,299.42	1,105,888.80
6.其他费用	259,110.35	437,649.71
三.利润总额(亏损总额以“-”号填列)	8,381,169.29	8,300,702.29
减:所得税费用	-	-
四.净利润(净亏损以“-”号填列)	8,381,169.29	8,300,702.29

7.3 所有者权益(基金净值)变动表

会计主体:国泰民安增利债券型发起式证券投资基金

本报告期:2014年1月1日至2014年12月31日

单位:人民币元

项目	本期 2014年1月1日至2014年12月31日		
	实收基金	未分配利润	所有者权益合计
一.期初所有者权益(基金净值)	44,085,539.32	-134,877.29	43,950,662.03
二.本期经营活动产生的基金净值变动数(本期利润)	-	8,381,169.29	8,381,169.29
三.本期基金份额交易产生的基金净值变动数(净值减少以“-”号填列)	-1,141,398.46	799,593.16	-341,805.30
其中:1.基金申购款	98,012,257.81	7,689,832.15	105,702,089.96
2.基金赎回款	-99,153,656.27	-6,890,238.99	-106,043,895.26
四.本期向基金份额持有人分配利润产生的基金净值变动(净值减少以“-”号填列)	-	-	-
五.期末所有者权益(基金净值)	42,944,140.86	9,045,885.16	51,990,026.02

项目	上年度可比期间 2013年1月1日至2013年12月31日		
	实收基金	未分配利润	所有者权益合计
一.期初所有者权益(基金净值)	1,820,486,856.06	1,239,659.39	1,821,726,515.45
二.本期经营活动产生的基金净值变动数(本期利润)	-	8,300,702.29	8,300,702.29
三.本期基金份额交易产生的基金净值变动数(净值减少以“-”号填列)	-1,776,401,316.74	-9,675,238.97	-1,786,076,555.71
其中:1.基金申购款	54,144,220.25	1,046,814.58	55,191,034.83
2.基金赎回款	-1,830,545,536.99	-10,722,053.55	-1,841,267,590.54
四.本期向基金份额持有人分配利润产生的基金净值变动(净值减少以“-”号填列)	-	-	-
五.期末所有者权益(基金净值)	44,085,539.32	-134,877.29	43,950,662.03

报表附注为财务报表的组成部分。

本报告页码(序号)从7.1至7.4,财务报表由下列负责人签署:

基金管理人负责人:陈勇胜,主管会计工作负责人:张琼,会计机构负责人:王嘉浩

7.4 报表附注

7.4.1基金基本情况

国泰民安增利债券型发起式证券投资基金(以下简称“本基金”)经中国证券监督管理委员会(以下简称“中国证监会”)证监许可[2012]第1596号《关于核准国泰民安增利债券型发起式证券投资基金募集的批复》核准,由国泰基金管理有限公司依照《中华人民共和国证券投资基金法》和《国泰民安增利债券型发起式证券投资基金基金合同》公开募集。本基金为契约型开放式,存续期限不定,首次设立募集不包括认购资金利息共募集人民币1,820,241,711.18元,业经普华永道中天会计师事务所有限公司普华永道中天验字(2012)第550号验资报告予以验证。经向中国证监会备案,《国泰民安增利债券型发起式证券投资基金基金合同》于2012年12月26日正式生效,基金合同生效日的基金份额总额为1,820,486,856.06份基金份额,其中认购资金利息折合245,144.88份基金份额。本基金的基金管理人为国泰基金管理有限公司,基金托管人为中国农业银行股份有限公司。

根据中国证监会基金部通知[2012]22号《关于增设发起式基金审核通道有关问题的通知》,本基金在募集时,基金管理人股东资金、基金管理人固有资金、基金管理人高级管理人员、基金经理等投资管理人员认购金额不低于1,000万元,认购的基金份额持有期限不低于三年。

根据《国泰民安增利债券型发起式证券投资基金基金合同》和《国泰民安增利债券型发起式证券投资基金招募说明书》的规定,本基金自募集期起根据认购/申购费用、赎回费用与销售服务费用收取方式的不同,将基金份额分为不同的类别。认购/申购时收取认购/申购费用,赎回时根据持有期限收取赎回费用并不再从本类别基金资产中计提销售服务费的基金份额称为A类;从本类别基金资产中计提销售服务费、不收取认购/申购费用,但对持有期限少于30日的本类别基金份额的赎回收取赎回费的基金份额,称为C类。本基金A类、C类两种收费模式并存,各类基金份额分别计算基金份额净值。

根据《中华人民共和国证券投资基金法》和《国泰民安增利债券型发起式证券投资基金基金合同》的有关规定,本基金的投资范围为国内依法发行上市的国债、企业债、公司债、央行票据、地方政府债、商业银行金融债与次级债、政策性金融债、中期票据、资产支持证券、可分离交易可转债、短期融资券、中小企业私募债、债券回购和银行存款等固定收益类资产,股票和权证等权益类资产,以及法律法规或中国证监会允许基金投资的其他金融工具,但须符合中国证监会相关规定。本基金各类资产的投资比例范围为:债券等固定收益类资产占基金资产的比例不低于80%;股票等权益类资产占基金资产的比例不超过20%;基金投资于中小企业私募债的比例不高于基金资产净值的20%;基金持有现金及到期日在一年以内的政府债券占基金资产净值的比例不低于5%。本基金业绩比较基准:一年期银行定期存款税后收益率+0.5%。

本财务报表由本基金的基金管理人国泰基金管理有限公司于2015年3月26日批准报出。

7.4.2会计报表的编制基础

本基金的财务报表按照财政部于2006年2月15日及以后期间颁布的《企业会计准则-基本准则》、各项具体会计准则及相关规定(以下合称“企业会计准则”),中国证监会颁布的《证券投资基金信息披露XBRL模板第3号<年度报告和半年度报告>》、中国证券投资基金业协会颁布的《证券投资基金会计核算业务指引》、《国泰民安增利债券型发起式证券投资基金基金合同》和在财务报表附注7.4.4所列示的中国证监会发布的有关规定及允许的基金行业实务操作编制。

7.4.3遵循企业会计准则及其他有关规定的声明

本基金2014年度财务报表符合企业会计准则的要求,真实、完整地反映了本基金2014年12月31日的财务状况以及2014年度的经营成果和基金净值变动情况等有关信息。

7.4.4本报告期所采用的会计政策、会计估计与最近一期年度报告相一致的说明

本报告期所采用的会计政策、会计估计与最近一期年度报告相一致。

7.4.5会计政策和会计估计变更以及差错更正的说明

7.4.5.1会计政策变更的说明

财政部于2014年颁布《企业会计准则第39号——公允价值计量》、《企业会计准则第40号——合营安排》、《企业会计准则第41号——在其他主体中权益的披露》和修订后的《企业会计准则第2号——长期股权投资》、《企业会计准则第9号——职工薪酬》、《企业会计准则第30号——财务报表列报》、《企业会计准则第33号——合并财务报表》以及《企业会计准则第37号——金融工具列报》,要求除《企业会计准则第37号——金融工具列报》自2014年度财务报表起施行外,其他准则自2014年7月1日起施行。上述准则对本基金本报告期无重大影响。

7.4.5.2会计估计变更的说明

本基金本报告期未发生会计估计变更。

7.4.5.3差错更正的说明

本基