国泰金鑫股票型证券投资基金

2014 年度报告摘要

基金管理人:国泰基金管理有限公司
基金托管人:中国建设银行股份有限公司
报告送出日期:二〇一五年三月三十日

§1 重要提示

基金管理人的董事会、董事保证本报告所载资料不存在虚假记载、误导性陈述或重大遗漏,并对其内容的真实性、准确性和完整性承担个别及连带的法律责任。本年度报告已经三分之二以上独立董事签字同意,并由董事长签发。

基金托管人中国建设银行股份有限公司根据本基金合同规定,于2015年3月24日复核了本报告中的财务指标、净值表现、利润分配情况、财务会计报告、投资组合报告等内容,保证复核内容不存在虚假记载、误导性陈述或者重大遗漏。

基金管理人承诺以诚实信用、勤勉尽责的原则管理和运用基金资产,但不保证基金一定盈利。

基金的过往业绩并不代表其未来表现。投资有风险,投资者在作出投资决策前应仔细阅读本基金的招募说明书及其更新。

本报告的财务资料经审计,普华永道中天会计师事务所(特殊普通合伙)为本基金出具了无保留意见的审计报告,请投资者注意阅读。

本年度报告摘要摘自年度报告正文,投资者欲了解详细内容,应阅读年度报告正文。

本基金系原封闭式基金金鑫证券投资基金转型而来。金鑫基金以通讯方式召开了基金份额持有人大会,大会投票表决起止时间为自2014年7月11日起至2014年8月11日17:00止,议案内容包括金鑫证券投资基金由封闭式转为开放式基金、调整存续期限、终止上市、调整投资目标、范围和策略以及修订基金合同等。本次会议议案于2014年8月12日表决通过,自该日起本次持有人大会决议生效。自2014年9月15日起,原《金鑫证券投资基金基金合同》终止,《国泰金鑫股票型证券投资基金基金合同》生效,基金正式转型为开放式基金,存续期调整为无限期,基金投资目标、范围和策略调整,同时基金更名为“国泰金鑫股票型证券投资基金”。

本报告中,原金鑫证券投资基金报告期自2014年1月1日至2014年9月14日止,国泰金鑫股票型证券投资基金报告期自2014年9月15日(基金合同生效日)起至2014年12月31日止。

§2 基金简介

2.1基金基本情况

基金简称	国泰金鑫股票
基金主代码	519606
交易代码	519606
基金运作方式	契约型开放式
基金合同生效日	2014年9月15日
基金管理人	国泰基金管理有限公司
基金托管人	中国建设银行股份有限公司
报告期末基金份额总额	1,533,716,730.64份
基金合同存续期	不定期

2.2 基金产品说明

投资目标	有效控制投资组合风险,以积极与稳健并重的投资原则,谋求基金资产长期稳定增值。
投资策略	1.大类资产配置策略 本基金的大类资产配置主要通过对宏观经济运行状况、国家财政和货币政策、国家产业政策以及资本市场资金环境、证券市场走势的分析,预测宏观经济的发展趋势,并据此评价未来一段时间股票、债券市场相对收益率,主动调整股票、债券类资产在给定区间内的动态配置,以使基金在保持总体风险水平相对稳定的基础上,优化投资组合。 2.股票投资策略 本基金将从中观角度出发,捕捉新政策背景下出现的行业投资机会,进行行业资产配置,并辅以个股强化策略。选择成长型股票是本基金投资策略的核心,本基金将以定性和定量分析为基础,从基本面分析入手选择具有长期可持续成长能力的股票。 3.固定收益品种投资策略 由于流动性管理及策略性投资的需要,本基金将进行国债、金融债、企业债等固定收益类证券以及可转换债券的投资。本基金采用的固定收益品种主要投资策略包括:久期策略,期限结构策略和个券选择策略等。另外,本基金在中小企业私募债的投资中,将利用自下而上的公司、行业层面定性分析,结合Z-Score、KMV等数量分析模型,测算中小企业私募债的违约风险。考虑海外市场高收益债违约事件在不同行业间的明显差异,根据自上而下的宏观经济及行业特性分析,从行业层面对中小企业私募债进行风险进行多维度的分析。个券的选择基于风险溢价与通过公司内部模型测算所得违约风险之间的差异,结合流动性、信息披露、偿债保障等方面的考虑。 4.股指期货投资策略 本基金管理人将充分考虑股指期货的收益性、流动性及风险特征,通过资产配置、品种选择,谨慎进行投资,旨在通过股指期货实现基金的套期保值。 5.权证投资策略 权证为本基金辅助性投资工具,其投资原则为有利于基金资产增值。本基金在权证投资方面将以价值分析为基础,在采用数量化模型分析其合理定价的基础上,立足于无风险套利,尽力减少组合净值波动率,力求稳健的超额收益。
业绩比较基准	90%×沪深300指数收益率+10%×中证综合债指数收益率
风险收益特征	本基金为股票型基金,基金的预期风险与预期收益高于混合型基金、债券型基金和货币市场基金,属于证券投资基金中的中高风险投资品种。

2.3 基金管理人和基金托管人

项目		基金管理人	基金托管人
名称		国泰基金管理有限公司	中国建设银行股份有限公司
信息披露负责人	姓名	林海中	田青
	联系电话	021-31081600转	010-67595096
	电子邮箱	xinxipilu@gtfund.com	tianqing1.zh@ccb.com
客户服务电话		(021)31089000,400-888-8688	010-67595096
传真		021-31081800	010-66275853

2.4 信息披露方式

登载基金年度报告摘要的管理人互联网网址	www.gtfund.com
基金年度报告备置地点	上海市虹口区公平路18号8号楼嘉昱大厦16层-19层

§3 主要财务指标、基金净值表现及利润分配情况

3.1国泰金鑫股票型证券投资基金

3.1.1 主要会计数据和财务指标

金额单位:人民币元

3.1.1 期间数据和指标	2014年9月15日(基金合同生效日)至2014年12月31日
本期已实现收益	223,558,835.54
本期利润	274,998,904.35
加权平均基金份额本期利润	0.0964
本期基金份额净值增长率	12.32%
3.1.2 期末数据和指标	2014年末
期末可供分配基金份额利润	0.0765
期末基金资产净值	1,787,086,488.90
期末基金份额净值	1.165

注:(1)本期已实现收益指基金本期利息收入、投资收益、其他收入(不含公允价值变动收益)扣除相关费用后的余额,本期利润为本期已实现收益加上本期公允价值变动收益;

(2)所述基金业绩指标不包括持有人认购或交易基金的各项费用,计入费用后实际收益水平要低于所列数字;

(3)本基金合同生效日为2014年9月15日,截止至2014年12月31日不满一年。

3.1.2 基金净值表现

3.1.2.1 基金份额净值增长率及其与同期业绩比较基准收益率的比较

阶段	份额净值增长率①	份额净值增长率标准差②	业绩比较基准收益率③	业绩比较基准收益率标准差④	①-③	②-④
过去三个月	13.13%	1.25%	39.46%	1.48%	-26.33%	-0.23%
自基金转型起至今	12.32%	1.22%	40.22%	1.41%	-27.90%	-0.19%

3.1.2.2 自基金合同生效以来基金份额累计净值增长率变动及其与同期业绩比较基准收益率变动的比较

国泰金鑫股票型证券投资基金

份额累计净值增长率与业绩比较基准收益率的历史走势对比图

(2014年9月15日至2014年12月31日)



注:(1)本基金的合同生效日为2014年9月15日,截至2014年12月31日,本基金运作时间不满一年;

(2)本基金的建仓期为6个月,截至本报告期末,本基金尚处于建仓期内,将在6个月建仓期结束时,确保各项 资产配置比例符合合同约定。

3.1.2.3 自基金合同生效以来基金每年净值增长率及其与同期业绩比较基准收益率的比较

国泰金鑫股票型证券投资基金

自基金合同生效以来基金净值增长率与业绩比较基准收益率的对比图



注:本基金合同于2014年9月15日生效,截止至2014年12月31日未满一年,按实际存续期计算,不按整个自然年度进行折算。

3.1.3 过去三年基金的利润分配情况

本基金成立至今(2014年9月15日至2014年12月31日)尚未进行利润分配。

3.2金鑫证券投资基金

3.2.1 主要会计数据和财务指标

金额单位:人民币元

3.1.1 期间数据和指标	2014年	2013年	2012年
本期已实现收益	93,382,930.85	696,722,833.01	-117,120,485.82
本期利润	-134,405,675.70	1,083,516,459.80	235,815,518.55
加权平均基金份额本期利润	-0.0448	0.3612	0.0786
本期基金份额净值增长率	-3.32%	35.46%	8.36%
3.1.2 期末数据和指标	2014年末	2013年末	2012年末
期末可供分配基金份额利润	-0.0279	0.1500	-0.0822
期末基金资产净值	3,376,630,777.14	4,138,336,453.65	3,054,819,993.85
期末基金份额净值	1.1255	1.3794	1.0183

注:(1)本期已实现收益指基金本期利息收入、投资收益、其他收入(不含公允价值变动收益)扣除相关费用后的余额,本期利润为本期已实现收益加上本期公允价值变动收益;

(2)所述基金业绩指标不包括持有人认购或交易基金的各项费用,计入费用后实际收益水平要低于所列数字。

(3)本报告期自2014年1月1日至2014年9月14日(合同失效前日)止。

3.2.2 基金净值表现

3.2.2.1 基金份额净值增长率及其与同期业绩比较基准收益率的比较

阶段	份额净值增长率①	份额净值增长率标准差②	业绩比较基准收益率③	业绩比较基准收益率标准差④	①-③	②-④
2014.7.1-2014.9.14	4.25%	1.59%	-	-	-	-
2014.4.1-2014.9.14	2.44%	1.92%	-	-	-	-
2014.1.1-2014.9.14	-3.32%	1.94%	-	-	-	-
2012.1.1-2014.9.14	41.91%	2.15%	-	-	-	-
2010.1.1-2014.9.14	15.40%	2.18%	-	-	-	-
自基金合同生效起至今	369.55%	2.56%	-	-	-	-

注:本基金根据基金合同无业绩比较基准。

3.2.2 自基金合同生效以来基金份额累计净值增长率变动及其与同期业绩比较基准收益率变动的比较

金鑫证券投资基金

份额累计净值增长率与业绩比较基准收益率的历史走势对比图

(1999年10月21日至2014年9月14日)



注:本基金的合同生效日为1999年10月21 日。本基金自基金合同生效之日起三个月内,各项资产配置比例符合法律法规和基金合同的规定。

3.2.2.3 过去五年基金每年净值增长率及其与同期业绩比较基准收益率的比较

金鑫证券投资基金

过去五年基金净值增长率与业绩比较基准收益率的对比图

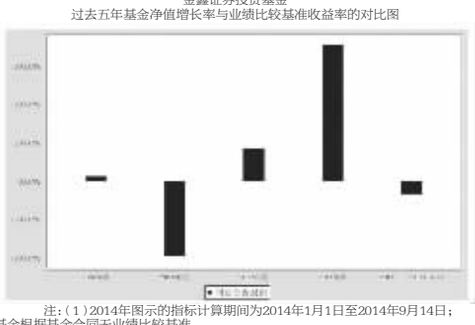

注:(1)2014年图示的指标计算期间为2014年1月1日至2014年9月14日;

(2) 本基金根据基金合同无业绩比较基准。

3.2.3 过去三年基金的利润分配情况

单位:人民币元

年度	每10份基金份额分红数	现金形式发放总额	再投资形式发放总额	年度利润分配合计	备注
2014年	0.2091	627,300,000.81	-	627,300,000.81	-
2013年	-	-	-	-	-
2012年	-	-	-	-	-
合计	0.2091	627,300,000.81	-	627,300,000.81	-

§4 管理人报告

4.1 基金管理人及基金经理情况

4.1.1基金管理人及其管理基金的经验

国泰基金管理有限公司成立于1998年3月5日,是经中国证监会证监基字[1998]5号文批准的首批规范的全国性基金管理公司之一。公司注册资本为1.1亿元人民币,公司注册地为上海,并在北京和深圳设有分公司。

截至2014年12月31日,本基金管理人共管理49只开放式证券投资基金:国泰金鹰增长证券投资基金、国泰金龙系列证券投资基金(包括2只子基金,分别为国泰金龙行业精选证券投资基金、国泰金龙债券证券投资基金)、国泰金马稳健回报证券投资基金、国泰货币市场证券投资基金、国泰金鹿保本增值混合证券投资基金、国泰金鹏蓝筹价值混合型证券投资基金、国泰金鼎价值精选混合型证券投资基金(由金鼎证券投资基金转型而来)、国泰金牛创新成长股票型证券投资基金、国泰沪深300指数证券投资基金(由国泰金象保本增值混合证券投资基金转型而来)、国泰双利债券证券投资基金、国泰区位优势股票型证券投资基金、国泰中小盘成长股票型证券投资基金(LOF)(由金盛证券投资基金转型而来)、国泰纳斯达克100指数证券投资基金、国泰价值经典股票型证券投资基金(LOF)、上证180金融交易型开放式指数证券投资基金、国泰上证180金融之交易型开放式指数证券投资基金联接基金、国泰保本混合型证券投资基金、国泰事件驱动策略股票型证券投资基金、国泰信用互利分级债券型证券投资基金、中小板300成长交易型开放式指数证券投资基金、国泰中小板300成长交易型开放式指数证券投资基金联接基金、国泰成长优选股票型证券投资基金、国泰大宗商品配置证券投资基金(LOF)、国泰信用债券型证券投资基金、国泰现金管理货币市场基金、国泰金泰平衡混合型证券投资基金(由金泰证券投资基金转型而来)、国泰民安增利债券型发起式证券投资基金、国泰国证房地产行业指数分级证券投资基金、国泰估值优势股票型证券投资基金(LOF)(由国泰估值优势分离交易股票型证券投资基金封闭期届满转换而来)、上证5年期国债交易型开放式指数证券投资基金、国泰上证5年期国债交易型开放式指数证券投资基金联接基金、纳斯达克100交易型开放式指数证券投资基金、国泰中国企业境外高收益债券型证券投资基金、国泰黄金交易型开放式证券投资基金、国泰美国房地产开发股票型证券投资基金、国泰目标收益保本混合型证券投资基金、国泰国证医药卫生行业指数分级证券投资基金、国泰淘金互联网债券型证券投资基金、国泰聚信价值优势灵活配置混合型证券投资基金、国泰民益灵活配置混合型证券投资基金(LOF)、国泰国策驱动灵活配置混合型证券投资基金、国泰浓益灵活配置混合型证券投资基金、国泰安康养老定期支付混合型证券投资基金、国泰结构转型灵活配置混合型证券投资基金、国泰金鑫股票型证券投资基金(由金鑫证券投资基金转型而来)、国泰新经济灵活配置混合型证券投资基金、国泰国证食品饮料行业指数分级证券投资基金、国泰创利债券型证券投资基金(由国泰6个月短期理财债券型证券投资基金转型而来)。另外,本基金管理人于2004年获得全国社会保障基金理事会社保基金资产管理人资格,目前受托管理全国社保基金多个投资组合。2007年11月19日,本基金管理人获得企业年金投资管理人资格。2008年2月14日,本基金管理人成为首批获准开展特定客户资产管理业务(专户理财)的基金公司之一,并于3月24日经中国证监会批准获得合格境内机构投资者(QDII)资格,成为目前业内少数拥有“全牌照”的基金公司之一,囊括了公募基金、社保、年金、专户理财和QDII等管理业务资格。

4.1.2基金经理(或基金经理小组)及基金经理助理的简介

姓名	职务	任本基金的基金经理(助理)期限		证券从业年限	说明
		任职日期	离任日期		
王航	本基金的基金经理(原国泰金鑫封闭)、国泰事件驱动股票、国泰国策驱动混合、国泰金龙行业混合、国泰金马稳健混合的基金经理,权益投资总监	2014-09-15	-	14年	硕士研究生,CFA,曾任职于南方证券有限公司;2003年1月加盟国泰基金管理有限公司;历任社保111组合基金经理助理、国泰金鹿保本基金和国泰金象保本基金经理助理、国泰金马稳健混合的基金经理助理、国泰金牛创新股票的基金经理助理;2008年5月至2012年1月任国泰金龙行业精选证券投资基金的基金经理,2010年4月至2014年9月兼任金鑫证券投资基金的基金经理,2011年8月起兼任国泰事件驱动策略股票型证券投资基金的基金经理,2013年9月起兼任国泰国策驱动灵活配置混合型证券投资基金的基金经理,2014年3月起兼任国泰金马稳健回报证券投资基金的基金经理,2014年9月起兼任国泰金鑫证券投资基金(原金鑫证券投资基金)的基金经理。2013年9月至2014年3月任投资副总监,2014年3月起任权益投资总监。

注:1.此处的任职日期和离任日期均指公司决定生效之日,首任基金经理,任职日期为基金合同生效日。

2.证券从业的含义遵从行业协会《证券业从业人员资格管理办法》的相关规定。

4.2 管理人对报告期内本基金运作遵规守信情况的说明

本报告期内,本基金管理人严格遵守《证券法》、《证券投资基金法》、《基金管理公司公平交易制度指导意见》等有关法律法规的规定,严格遵守基金合同和招募说明书约定,本着诚实信用、勤勉尽责、最大限度保护投资人合法权益等原则管理和运用基金资产,在控制风险的基础上为持有人谋求最大利益。本报告期内,本基金运作合法合规,未发生损害基金份额持有人利益的行为,未发生内幕交易、操纵市场和不当关联交易及其他违规行为,信息披露及时、准确、完整,本基金与本基金管理人所管理的其他基金资产、投资组合与公司资产之间严格分开,公平对待,基金管理小组保持独立运作,并通过科学决策、规范运作、精心管理和健全内控体系,有效保障投资人的合法权益。

4.3 管理人对报告期内公平交易情况的专项说明

4.3.1公平交易制度和控制方法

本基金管理人根据相关法规要求,制定了《公平交易管理制度》,制度规范了公司各部门相关岗位职责,适用于公司所有投资品种的一级市场申购、二级市场交易等所有投资管理活动,包括授权、研究分析、投资决策、交易执行、业绩评估等投资管理活动相关的各个环节,旨在规范交易行为,严禁利益输送,保证公平交易,保护投资者合法权益。

(一)公司投资和研究部门不断完善研究方法和投资决策流程,提高投资决策的科学性和客观性,确保各投资组合享有公平的投资决策机会,建立公平交易的制度环境。

(二)公司制定投资授权机制,明确各投资决策主体的职责和权限划分,合理确定各投资组合经理的投资权限,超过投资权限的操作需要经过严格的审批程序。

(三)公司对各投资组合信息进行有效的保密管理,不同投资组合经理之间的重大非公开投资信息相互隔离。

(四)公司实行集中交易制度,严格隔离投资管理职能与交易执行职能,确保各投资组合享有公平的交易执行机会。并在交易执行中对公平交易进行实时监控。

(五)公司严格控制不同投资组合之间的同日反向交易,严格禁止可能导致不公平交易和利益输送的同日反向交易。

(六)公司相关部门定期对管理的不同投资组合的整体收益率差异、分投资类别的收益率差异、不同时间窗下同向交易和反向交易的交易价差等进行分析,并评估是否符合公平交易原则。

(七)公司相关部门建立有效的异常交易行为日常监控和分析评估制度,对交易过程进行定期检查,并将检查结果定期向公司风险管理委员会汇报。

4.3.2公平交易制度的执行情况

本报告期内,本基金管理人严格遵守《证券投资基金管理公司公平交易制度指导意见》的相关规定,通过严格的内部风险控制制度和流程,对各环节的投资风险和管理风险进行有效控制,确保公平对待所管理的所有基金和投资组合,切实防范利益输送行为。

(一)本基金管理人所管理的基金或组合间同向交易价差分析

根据证监会公平交易指导意见,我们计算了公司旗下基金、组合同日同向交易纪录配对。通过对这些配对的交易价差分析,我们发现有效配对溢价率均值大部分在1%数量级及以下,且大部分溢价率均值通过95%置信度下等于0的t检验。

(二)扩展时间窗口下的价差分析

本基金管理人选取T-3和T-5作为扩展时间窗口,将基金或组合交易情况分别在这两个时间窗口内作平均,并以此为依据,进行基金或组合间在扩展时间窗口中的同向交易价差分析。对于有足够多观测样本的基金配对(样本数≥30),溢价率均值大部分在1%数量级及以下。

(三)基金或组合间模拟溢价金额分析

对于不能通过溢价率均值为零的t检验的基金组合配对,对于在时间窗口中溢价率均值过大的基金组合配对,已要求基金经理对价差作出了解释,根据基金经理解释公司旗下基金或组合间没有可能导致不公平交易和利益输送的行为。

4.3.3异常交易行为的专项说明

本报告期内,本基金与基金管理人旗下国泰国证医药卫生行业指数分级证券投资基金发生一次同日反向交易且成交较少的单边交易量超过该证券当日成交量5%的情况,国泰国证医药卫生行业指数分级证券投资基金为以完全复制为目标的指数基金,本报告期内未发现本基金有可能导致不公平交易和利益输送的异常交易。

4.4 管理人对报告期内基金的投资策略和业绩表现的说明

4.4.1报告期内基金投资策略和运作分析

2014年市场先抑后扬,7月之后在大盘蓝筹股带领下市场大幅上涨,上证指数全年上涨超过50%。宏观基本面与股市冰火两重天,经济走势疲弱,12月中采制造业PMI为50.1%,创2014年年内最低,新订单、购进价格、原材料库存、就业处于底部回落趋势。本基金全年维持高股票仓位,重点配置金融、汽车、机械等行业。

4.4.2报告期内基金的业绩表现

本基金自2014年9月15日(基金合同生效日)至2014年12月31日的净值增长率为12.32%,同期业绩比较基准为40.22%。金鑫证券投资基金自2014年1月1日至2014年9月14日(基金合同失效日)的净值增长率为-3.32%。

4.5管理人对宏观经济、证券市场及行业走势的简要展望

展望2015年,在实体经济疲软、依靠内生动力难以有效复苏的背景下,政策走向和改革进展仍是左右资本市场起落的关键因素。我们认为财政支持与金融宽松政策将会继续,不排除政策加码的可能性;2015年是全面深化改革的关键之年,一些重大改革措施有望陆续出台,对打破行业垄断、国企增效的预期将提升市场整体的风险偏好。由于去年四季度市场上涨过快,加上两融推波助澜势必引发监管层关注,相关监管政策的出台无疑会加大市场震荡幅度,但左右市场走势的几个关键因素并未发生改变,因此我们乐观看待2015年市场走势。从中期角度看,在流动性持续宽松以及国企改革加快推进的大背景下,低估值的大盘蓝筹股仍有估值提升空间,但在货币政策进一步宽松之前的等待阶段,估值修复行情将从金融、地产、建筑等大盘蓝筹品种转向中大盘的白马成长股,我们看好低估值、业绩增速稳定的家电、汽车、食品饮料、医药板块中的龙头品种;由于原油等大宗原材料价格大幅下跌,加上国内压缩产能,部分中游行业毛利率出现企稳改善迹象,本身估值较低,如果受到例如国企改革等事件性因素驱动,将是较好的配置时机;投资主题方面,安全、信息化、环保这些社会经济发展所遇到的瓶颈因素仍是本基金2015年关注的重点;互联网对传统行业的渗透正在加速进行,互联网之于目前中国的意义不仅仅是渠道或者平台,更是在改革过程中,促进各行各业打破垄断、推进市场化的重要手段,理应引起足够重视。

4.6管理人对报告期内基金估值程序等事项的说明

本基金管理人按照相关法律法规规定,设有估值委员会,并制定了相关制度及流程。估值委员会主要负责基金估值相关工作的评估、决策、执行和监督,确保基金估值的公允与合理。报告期内相关基金估值政策由托管银行进行复核。公司估值委员会由主管运营副总经理负责,成员包括基金核算、风险管理、行业研究方面业务骨干,均具有丰富的行业分析、会计核算等证券基金行业从业经验及专业能力。基金经理如认为估值有被歪曲或有失公允的情况,可向估值委员会报告并提出相关意见和建议。各方不存在任何重大利益冲突,一切以投资者利益最大化为最高准则。

4.7管理人对报告期内基金利润分配情况的说明

截止本报告期末,根据本基金基金合同和相关法律法规的规定,本基金无应分配但尚未实施的利润。

§5 托管人报告

5.1 报告期内本基金托管人遵规守信情况声明

本报告期,中国建设银行股份有限公司在本基金的托管过程中,严格遵守了《证券投资基金法》、基金合同、托管协议和其他有关规定,不存在损害基金份额持有人利益的行为,完全尽职尽责地履行了基金托管人应尽的义务。

5.2 托管人对报告期内本基金投资运作遵规守信,净值计算、利润分配等情况的说明

本报告期,本托管人按照国家有关规定、基金合同、托管协议和其他有关规定,对本基金的基金资产净值计算、基金费用开支等方面进行了认真的复核,对本基金的投资运作方面进行了监督,未发现基金管理人有损害基金份额持有人利益的行为。

报告期内,本基金未实施利润分配。

5.3 托管人对本年度报告中财务信息等内容的真实、准确和完整发表意见

本托管人复核审查了本报告中的财务指标,净值表现,利润分配情况,财务会计报告、投资组合报告等内容,保证复核内容不存在虚假记载、误导性陈述或者重大遗漏。

§6 审计报告

本报告期的基金财务会计报告经普华永道中天会计师事务所(特殊普通合伙)审计,注册会计师出具了无保留意见的审计报告。投资者可通过登载于本管理人网站的年度报告正文查看审计报告全文。

§7年度财务报表

7.1金鑫证券投资基金

7.1.1 资产负债表

会计主体:金鑫证券投资基金

报告截止日:2014年9月14日

单位:人民币元

资产	本期末 2014年9月14日	上年度末 2013年12月31日
资 产:	-	-
银行存款	151,513,412.53	154,820,156.66
结算备付金	1,128,768.79	5,246,830.60
存出保证金	656,447.70	529,382.93
交易性金融资产	3,210,155,898.98	4,010,464,927.62
其中:股票投资	2,524,375,488.98	3,114,979,927.62
基金投资	-	-
债券投资	685,780,410.00	895,485,000.00
资产支持证券投资	-	-
贵金属投资	-	-
衍生金融资产	-	-
买入返售金融资产	-	-
应收证券清算款	34,345,704.85	-
应收利息	19,414,002.93	20,275,351.10
应收股利	-	-
应收申购款	-	-
递延所得税资产	-	-
其他资产	324,154.37	-
资产总计	3,417,538,390.15	4,191,336,648.91
负债和所有者权益	本期末 2014年9月14日	上年度末 2013年12月31日
负 债:	-	-
短期借款	-	-
交易性金融负债	-	-
衍生金融负债	-	-
卖出回购金融资产款	-	-
应付证券清算款	33,640,710.46	41,738,653.84
应付赎回款	-	-
应付管理人报酬	1,929,138.79	5,192,771.24
应付托管费	321,523.14	865,461.88
应付销售服务费	-	-
应付交易费用	2,065,647.23	2,430,068.61
应交税费	2,423,239.69	2,423,239.69
应付利息	-	-
应付利润	-	-
递延所得税负债	-	-
其他负债	527,353.70	350,000.00
负债合计	40,907,613.01	53,000,195.26
所有者权益:	-	-
实收基金	3,000,000,000.00	3,000,000,000.00
未分配利润	376,630,777.14	1,138,336,453.65
所有者权益合计	3,376,630,777.14	4,138,336,453.65
负债和所有者权益总计	3,417,538,390.15	4,191,336,648.91

注:报告截止日2014年9月14日(基金合同失效前日),基金份额净值1.1255元,基金份额总额3,000,000,000.00份。

7.1.2 利润表

会计主体:金鑫证券投资基金

本报告期:2014年1月1日至2014年9月14日

单位:人民币元

项目	本期 2014年1月1日至2014年9月14日	上年度可比期间 2013年1月1日至2013年12月31日
一、收入	-79,478,206.88	1,164,251,918.31
1.利息收入	20,091,086.21	25,374,450.08
其中:存款利息收入	745,606.47	385,158.71
债券利息收入	19,144,154.59	24,913,229.80
资产支持证券利息收入	-	-
买入返售金融资产收入	201,325.15	76,061.57
其他利息收入	-	-
2.投资收益(损失以“-”填列)	128,219,192.56	751,983,209.63
其中:股票投资收益	100,634,312.90	730,524,787.32
基金投资收益	-	-
债券投资收益	-792,209.93	1,837,921.63
资产支持证券投资收益	-	-
贵金属投资收益	-	-
衍生工具收益	-	-
股利收益	28,377,089.59	19,620,500.68
3.公允价值变动收益(损失以“-”号填列)	-227,788,606.55	386,793,626.79
4.汇兑收益(损失以“-”号填列)	-	-
5.其他收入(损失以“-”号填列)	120.90	100,631.81
减:二、费用	54,927,468.82	80,735,458.51
1.管理人报酬	37,378,953.12	56,942,413.68
2.托管费	6,229,825.52	9,490,402.35
3.销售服务费	-	-
4.交易费用	9,345,795.86	12,667,901.69
5.利息支出	32,131.96	1,227,191.48
其中:卖出回购金融资产支出	32,131.96	1,227,191.48
6.其他费用	1,940,762.36	407,549.31
三、利润总额(亏损总额以“-”号填列)	-134,405,675.70	1,083,516,459.80
减:所得税费用	-	-
四、净利润(净亏损以“-”号填列)	-134,405,675.70	1,083,516,459.80

7.1.3 所有者权益(基金净值)变动表

会计主体:金鑫证券投资基金

本报告期:2014年1月1日至2014年9月14日

单位:人民币元

项目	本期 2014年1月1日至2014年9月14日		
	实收基金	未分配利润	所有者权益合计
一、期初所有者权益(基金净值)	3,000,000,000.00	1,138,336,453.65	4,138,336,453.65
二、本期经营活动产生的基金净值变动数(本期利润)	-	-134,405,675.70	-134,405,675.70
三、本期基金份额交易产生的基金净值变动数(净值减少以“-”号填列)	-	-	-
其中:1.基金申购款	-	-	-
2.基金赎回款	-	-	-
四、本期向基金份额持有人分配利润产生的基金净值变动(净值减少以“-”号填列)	-	-627,300,000.81	-627,300,000.81
五、期末所有者权益(基金净值)	3,000,000,000.00	376,630,777.14	3,376,630,777.14
项目	上年度可比期间 2013年1月1日至2013年12月31日		
	实收基金	未分配利润	所有者权益合计
一、期初所有者权益(基金净值)	3,000,000,000.00	54,819,993.85	3,054,819,993.85
二、本期经营活动产生的基金净值变动数(本期利润)	-	1,083,516,459.80	1,083,516,459.80
三、本期基金份额交易产生的基金净值变动数(净值减少以“-”号填列)	-	-	-
其中:1.基金申购款	-	-	-
2.基金赎回款	-	-	-
四、本期向基金份额持有人分配利润产生的基金净值变动(净值减少以“-”号填列)	-	-	0.00
五、期末所有者权益(基金净值)	3,000,000,000.00	1,138,336,453.65	4,138,336,453.65

报表附注为财务报表的组成部分。

本报告页码(序号)从7.1至7.4,财务报表由下列负责人签署:

基金管理人负责人:陈勇胜,主管会计工作负责人:张琼,会计机构负责人:王嘉浩

7.1.4 报表附注

7.1.4.1基金基本情况

金鑫证券投资基金(以下简称“本基金”)经中国证券监督管理委员会(以下简称“中国证监会”)证监基金字[1999]第29号文批准,由国泰证券有限公司(后合并组建国泰君安证券股份有限公司)、上海爱建信托投资有限责任公司、浙江省国际信托投资有限责任公司(后更名为中投信托有限责任公司)和国泰基金管理有限公司四家发起人依照《金鑫证券投资基金基金契约》(后更名为《金鑫证券投资基金基金合同》)发起,并于1999年10月21日募集成立。本基金为契约型封闭式,存续期为15年,发行规模为3,000,000,000份基金份额。

本基金的基金管理人为国泰基金管理有限公司,基金托管人为中国建设银行股份有限公司。本基金经上海证券交易所(以下简称“上交所”)上证上字[1999]第76号文审核同意,于1999年11月26日在上交所挂牌交易。

根据《中华人民共和国证券投资基金法》和中国证监会证监基金字[1999]29号文的有关规定,本基金的投资范围为国内依法公开发行、上市的股票、债券及中国证监会允许基金投资的其他金融工具,其中股票投资部分主要投资于沪深两市中具有良好成长性的国企股。

本基金原发起人之一的国泰证券有限公司于1999年8月与原君安证券有限责任公司通过新设合并、增资扩股组建成立国泰君安证券股份有限公司。本基金原发起人之一的浙江省国际信托投资有限责任公司于2007年3月被中国建银投资有限责任公司收购原股东持有的全部股权,后经中国银行业监督管理委员会批准,于2007年11月更名为“中投信托有限责任公司”。国泰证券有限公司和浙江省国际信托投资有限责任公司作为本基金发起人的权利义务及持有的基金份额,由国泰君安证券股份有限公司和中投信托有限责任公司承接。

本财务报表由本基金的基金管理人国泰基金管理有限公司于2015年3月26日批准报出。

7.1.4.2会计报表的编制基础

本基金的财务报表按照财政部于2006年2月15日颁布的《企业会计准则-基本准则》和38项具体会计准则、其后颁布的企业会计准则应用指南、企业会计准则解释以及其他相关规定(以下合称“企业会计准则”)、中国证监会颁布的《证券投资基金信息披露XBRL模板第3号-年度报告和半年度报告>》、中国证券投资基金业协会颁布的《证券投资基金会计核算业务指引》、《 金鑫证券投资基金 基金合同》和在财务报表附注7.4.4所列示的中国证监会发布的有关规定及允许的基金行业实务操作编制。

7.1.4.3遵循企业会计准则及其他有关规定的声明

本基金2014年1月1日至2014年9月14日(基金合同失效前日)止期间的财务报表符合企业会计准则的要求,真实、完整地反映了本基金2014年9月14日(基金合同失效前日)的财务状况以及2014年1月1日至2014年9月14日(基金合同失效前日)止期间的经营成果和基金净值变动情况等有关信息。

7.1.4.4本报告期所采用的会计政策、会计估计与最近一期年度报告相一致的说明

本报告期所采用的会计政策、会计估计与最近一期年度报告相一致。

7.1.4.5会计政策和会计估计变更以及差错更正的说明

7.1.4.5.1会计政策变更的说明

财政部于2014年颁布《企业会计准则第39号——公允价值计量》、《企业会计准则第40号——合营安排》、《企业会计准则第41号——在其他主体中权益的披露》和修订后的《企业会计准则第2号——长期股权投资》、《企业会计准则第9号——职工薪酬》、《企业会计准则第30号——财务报表列报》、《企业会计准则第33号——合并财务报表》以及《企业会计准则第37号——金融工具列报》,要求除《企业会计准则第37号——金融工具列报》自2014年度财务报表起施行外,其他准则自2014年7月1日起施行。上述准则对本基金本报告期无重大影响。

7.1.4.5.2会计估计变更的说明

本基金本报告期未发生会计估计变更。

7.1.4.5.3差错更正的说明

本基金在本报告期间无须说明的会计差错更正。

7.1.4.6税项

根据财政部、国家税务总局财税[1998]55号《关于证券投资基金税收问题的通知》、财税[2008]1号《关于企业所得税若干优惠政策的通知》、财税[2012]85号《关于实施上市公司股息红利差别化个人所得税政策有关问题的通知》及其他相关财税法规和实务操作,主要税项列示如下:

(1) 以发行基金方式募集资金不属于营业税征收范围,不征收营业税。基金买卖股票、债券的差价收入不予征收营业税。

(2) 对基金从证券市场中取得的收入,包括买卖股票、债券的差价收入、股权的股息、红利收入,债券的利息收入及其他收入,暂不征收企业所得税。

(3) 对基金取得的企业债券利息收入,应由发行债券的企业在向基