

一重要提示
1.1 本年度报告摘要来自年度报告全文,投资者欲了解详细内容,应当仔细阅读同时刊载于上海证券交易所网站等中国证监会指定网站上的年度报告全文。

2.2 截止报告期末的股东总数、前十名股东、前十名流通股东（或无限售条件股东）持股情况表				
单位：股	股数	比例（%）	单位：股	股数
截止报告期末股东总数（户）	26,254		截止报告期末前十名流通股东（或无限售条件股东）持股情况表	
截止报告期末前十名流通股东（或无限售条件股东）持股情况表			截止报告期末前十名流通股东（或无限售条件股东）持股情况表	

单位：元 币种：人民币	2014年末	2013年末	本期比上年同期增减（%）	2012年末
总资产	1,563,986,332.08	2,283,401,712.80	-34.22	1,682,231,922.45
归属于上市公司股东的净资产	6,875,374.38	312,229,297.13	-98	299,030,392.83
归属于上市公司股东的每股净资产	2014年	2013年	本期比上年同期增减（%）	2012年
经营活动产生的现金流量净额	47,897,010.78	-39,738,653.57	220.53	65,321,296.71
营业收入	1,180,180,738.62	1,641,954,551.94	-34.22	1,639,736,588.21
归属于上市公司股东的净利润	-305,801,242.42	10,563,169.37	-2,995	17,256,773.40
归属于上市公司股东的扣除非经常性损益的净利润	-290,721,889.50	-23,242,764.14	-100.42	13,226,660.60
加权平均净资产收益率（%）	-191	3.46	减少195.46个百分点	6.01
基本每股收益（元/股）	-0.78	0.03	-2,700	0.04
稀释每股收益（元/股）	-0.78	0.03	-2,700	0.04

2.2截止报告期末的股东总数、前十名股东、前十名流通股东（或无限售条件股东）持股情况表

单位：股	股数	比例（%）	单位：股	股数
截止报告期末股东总数（户）	26,254		截止报告期末前十名流通股东（或无限售条件股东）持股情况表	
截止报告期末前十名流通股东（或无限售条件股东）持股情况表			截止报告期末前十名流通股东（或无限售条件股东）持股情况表	



2.3公司与实际控制人之间的产权及控制关系的方框图

公司代码:600179

公司简称:黑龙江股份

黑龙江黑化股份有限公司

单位：元 币种：人民币	2014年末	2013年末	本期比上年同期增减（%）	2012年末
总资产	1,563,986,332.08	2,283,401,712.80	-34.22	1,682,231,922.45
归属于上市公司股东的净资产	6,875,374.38	312,229,297.13	-98	299,030,392.83
归属于上市公司股东的每股净资产	2014年	2013年	本期比上年同期增减（%）	2012年
经营活动产生的现金流量净额	47,897,010.78	-39,738,653.57	220.53	65,321,296.71
营业收入	1,180,180,738.62	1,641,954,551.94	-34.22	1,639,736,588.21
归属于上市公司股东的净利润	-305,801,242.42	10,563,169.37	-2,995	17,256,773.40
归属于上市公司股东的扣除非经常性损益的净利润	-290,721,889.50	-23,242,764.14	-100.42	13,226,660.60
加权平均净资产收益率（%）	-191	3.46	减少195.46个百分点	6.01
基本每股收益（元/股）	-0.78	0.03	-2,700	0.04
稀释每股收益（元/股）	-0.78	0.03	-2,700	0.04

2.2截止报告期末的股东总数、前十名股东、前十名流通股东（或无限售条件股东）持股情况表

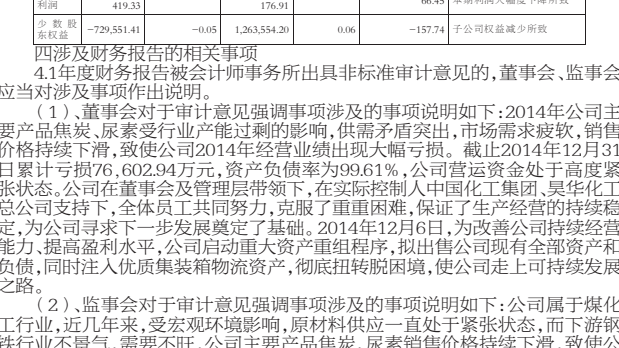
单位：股	股数	比例（%）	单位：股	股数
截止报告期末股东总数（户）	26,254		截止报告期末前十名流通股东（或无限售条件股东）持股情况表	
截止报告期末前十名流通股东（或无限售条件股东）持股情况表			截止报告期末前十名流通股东（或无限售条件股东）持股情况表	



2.3公司与实际控制人之间的产权及控制关系的方框图

2.2截止报告期末的股东总数、前十名股东、前十名流通股东（或无限售条件股东）持股情况表

单位：元 币种：人民币	2014年末	2013年末	本期比上年同期增减（%）	2012年末
总资产	1,563,986,332.08	2,283,401,712.80	-34.22	1,682,231,922.45
归属于上市公司股东的净资产	6,875,374.38	312,229,297.13	-98	299,030,392.83
归属于上市公司股东的每股净资产	2014年	2013年	本期比上年同期增减（%）	2012年
经营活动产生的现金流量净额	47,897,010.78	-39,738,653.57	220.53	65,321,296.71
营业收入	1,180,180,738.62	1,641,954,551.94	-34.22	1,639,736,588.21
归属于上市公司股东的净利润	-305,801,242.42	10,563,169.37	-2,995	17,256,773.40
归属于上市公司股东的扣除非经常性损益的净利润	-290,721,889.50	-23,242,764.14	-100.42	13,226,660.60
加权平均净资产收益率（%）	-191	3.46	减少195.46个百分点	6.01
基本每股收益（元/股）	-0.78	0.03	-2,700	0.04
稀释每股收益（元/股）	-0.78	0.03	-2,700	0.04



2.3公司与实际控制人之间的产权及控制关系的方框图

一重要提示
1.1 本年度报告摘要来自年度报告全文,投资者欲了解详细内容,应当仔细阅读同时刊载于上海证券交易所网站等中国证监会指定网站上的年度报告全文。

单位：元 币种：人民币	2014年末	2013年末	本期比上年同期增减（%）	2012年末
总资产	1,563,986,332.08	2,283,401,712.80	-34.22	1,682,231,922.45
归属于上市公司股东的净资产	6,875,374.38	312,229,297.13	-98	299,030,392.83
归属于上市公司股东的每股净资产	2014年	2013年	本期比上年同期增减（%）	2012年
经营活动产生的现金流量净额	47,897,010.78	-39,738,653.57	220.53	65,321,296.71
营业收入	1,180,180,738.62	1,641,954,551.94	-34.22	1,639,736,588.21
归属于上市公司股东的净利润	-305,801,242.42	10,563,169.37	-2,995	17,256,773.40
归属于上市公司股东的扣除非经常性损益的净利润	-290,721,889.50	-23,242,764.14	-100.42	13,226,660.60
加权平均净资产收益率（%）	-191	3.46	减少195.46个百分点	6.01
基本每股收益（元/股）	-0.78	0.03	-2,700	0.04
稀释每股收益（元/股）	-0.78	0.03	-2,700	0.04

2.2截止报告期末的股东总数、前十名股东、前十名流通股东（或无限售条件股东）持股情况表

单位：股	股数	比例（%）	单位：股	股数
截止报告期末股东总数（户）	26,254		截止报告期末前十名流通股东（或无限售条件股东）持股情况表	
截止报告期末前十名流通股东（或无限售条件股东）持股情况表			截止报告期末前十名流通股东（或无限售条件股东）持股情况表	



2.3截止报告期末的优先股股东总数、前十名优先股股东情况表

2.4公司与实际控制人之间的产权及控制关系的方框图



三管理层讨论与分析
2014年国内国际经济形势复杂多变的环境下,公司董事会和管理层坚持围绕“对标一流产品,力创国际品质;完善经营结构,激发机制活力;打造核心优势,突破市场格局;强化深度管理,提升效能效益。”的工作主线,以提升“品质”为核心,以深度管理为主题,深入推进“转型升级”,打造国际品质,实现市场格局再突破。

2014年公司完成营业收入592,143,338.41元,同比增加0.33%,实现净利润302,411,508.08元,同比增长7.27%;归属于上市公司股东的净利润720,302,308.79元,同比增长8.51%。归属于上市公司股东的扣除非经常性损益的净利润为17,138,675.95元。

（一）报告期内公司经营情况的回顾
报告期内公司在保持产品质量的前提下,从采购管理、降本增效以及资金预算等多方面注重成本管控,在公司各经营层级之间进行任务分解,加强沟通和协作,不断提升工作效率和经济效益,全年经营效益有所提升。
①紧跟市场变化,调整产品结构,国际、国内销售均较好完成指标,确保了市场占有率的第一地位。
②科技研发工作进程不断加快,新技术研究工作有序进行,新工艺研究更加注重实效,新材料研究工作深入开展,产品开发系列更加丰富,新品市场化转化效率明显提高。
③质量工作开展更加观科学,继续强化质量“生命线”意识。设立首个宝光“质量日”,建立质量警示卡,建立质量追溯制度并实施,修订和细化质量考核办法,增强了对批质量问题的处罚力度,质量管理培训工作常抓不懈,并形成常态化机制,使公司产品实物质量水平明显提高。
④企业管理及信息化工作深入推进,组织机构及部门职能的调整,进一步完善了事业部制与直线职能制的混合组织结构; 深度管理计划落实到基本单位,问题意识明显增强,项目管理工作开展积极,信息化工作开展更加务实,ERP各个功能模块实施顺利,应用覆盖公司所有业务单元,并已正式上线运行;构建了公司信息安全管理体系,信息运行的安全性进一步提高,应用系统保障、保障更加有力。
⑤安全生产工作有序开展,强力推进安全生产标准化工作,全年开展

公司代码:600379

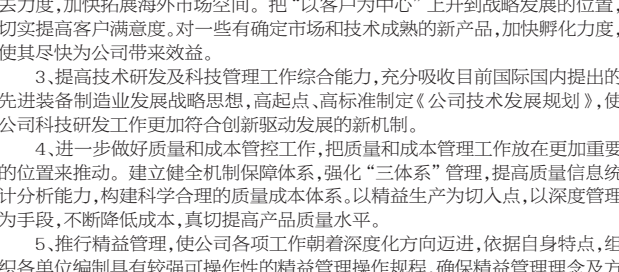
公司简称:宝光股份

陕西宝光真空电器股份有限公司

单位：元 币种：人民币	2014年末	2013年末	本期比上年同期增减（%）	2012年末
总资产	419,709,651.83	444,572,064.27	-44.52	457,786,499.90
归属于上市公司股东的净资产	407,100,298.71	392,360,782.57	3.76	376,790,094.32
归属于上市公司股东的每股净资产	2014年	2013年	本期比上年同期增减（%）	2012年
经营活动产生的现金流量净额	32,065,582.79	22,511,527.02	37.49	18,621,542.22
营业收入	592,143,338.41	590,189,215.54	0.33	450,877,047.32
归属于上市公司股东的净利润	20,302,308.79	18,710,641.63	8.51	15,481,047.32
归属于上市公司股东的扣除非经常性损益的净利润	17,138,675.95	15,424,390.48	11.11	12,727,029.64
加权平均净资产收益率（%）	5.09	4.85	增加0.24个百分点	4.18
基本每股收益（元/股）	0.0861	0.0793	0.0793	0.0555
稀释每股收益（元/股）	0.0861	0.0793	0.0793	0.0555

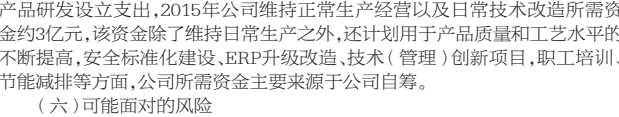
2.2截止报告期末的股东总数、前十名股东、前十名流通股东（或无限售条件股东）持股情况表

单位：股	股数	比例（%）	单位：股	股数
截止报告期末股东总数（户）	19,075		截止报告期末前十名流通股东（或无限售条件股东）持股情况表	
截止报告期末前十名流通股东（或无限售条件股东）持股情况表			截止报告期末前十名流通股东（或无限售条件股东）持股情况表	



2.3截止报告期末的优先股股东总数、前十名优先股股东情况表

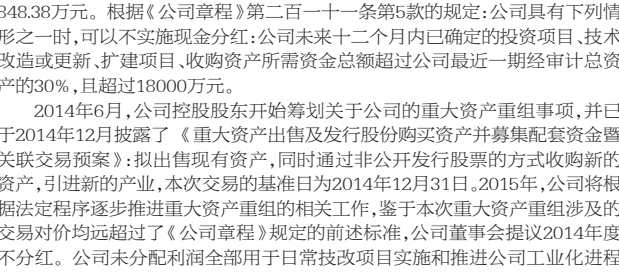
2.4公司与实际控制人之间的产权及控制关系的方框图



三管理层讨论与分析
2014年国内国际经济形势复杂多变的环境下,公司董事会和管理层坚持围绕“对标一流产品,力创国际品质;完善经营结构,激发机制活力;打造核心优势,突破市场格局;强化深度管理,提升效能效益。”的工作主线,以提升“品质”为核心,以深度管理为主题,深入推进“转型升级”,打造国际品质,实现市场格局再突破。
2014年公司完成营业收入592,143,338.41元,同比增加0.33%,实现净利润302,411,508.08元,同比增长7.27%;归属于上市公司股东的净利润720,302,308.79元,同比增长8.51%。归属于上市公司股东的扣除非经常性损益的净利润为17,138,675.95元。
（一）报告期内公司经营情况的回顾
报告期内公司在保持产品质量的前提下,从采购管理、降本增效以及资金预算等多方面注重成本管控,在公司各经营层级之间进行任务分解,加强沟通和协作,不断提升工作效率和经济效益,全年经营效益有所提升。
①紧跟市场变化,调整产品结构,国际、国内销售均较好完成指标,确保了市场占有率的第一地位。
②科技研发工作进程不断加快,新技术研究工作有序进行,新工艺研究更加注重实效,新材料研究工作深入开展,产品开发系列更加丰富,新品市场化转化效率明显提高。
③质量工作开展更加观科学,继续强化质量“生命线”意识。设立首个宝光“质量日”,建立质量警示卡,建立质量追溯制度并实施,修订和细化质量考核办法,增强了对批质量问题的处罚力度,质量管理培训工作常抓不懈,并形成常态化机制,使公司产品实物质量水平明显提高。
④企业管理及信息化工作深入推进,组织机构及部门职能的调整,进一步完善了事业部制与直线职能制的混合组织结构; 深度管理计划落实到基本单位,问题意识明显增强,项目管理工作开展积极,信息化工作开展更加务实,ERP各个功能模块实施顺利,应用覆盖公司所有业务单元,并已正式上线运行;构建了公司信息安全管理体系,信息运行的安全性进一步提高,应用系统保障、保障更加有力。
⑤安全生产工作有序开展,强力推进安全生产标准化工作,全年开展

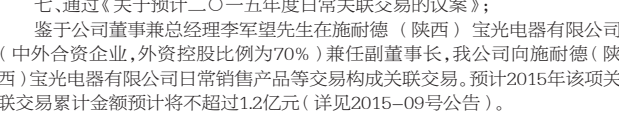
2.2截止报告期末的股东总数、前十名股东、前十名流通股东（或无限售条件股东）持股情况表

单位：元 币种：人民币	2014年末	2013年末	本期比上年同期增减（%）	2012年末
总资产	419,709,651.83	444,572,064.27	-44.52	457,786,499.90
归属于上市公司股东的净资产	407,100,298.71	392,360,782.57	3.76	376,790,094.32
归属于上市公司股东的每股净资产	2014年	2013年	本期比上年同期增减（%）	2012年
经营活动产生的现金流量净额	32,065,582.79	22,511,527.02	37.49	18,621,542.22
营业收入	592,143,338.41	590,189,215.54	0.33	450,877,047.32
归属于上市公司股东的净利润	20,302,308.79	18,710,641.63	8.51	15,481,047.32
归属于上市公司股东的扣除非经常性损益的净利润	17,138,675.95	15,424,390.48	11.11	12,727,029.64
加权平均净资产收益率（%）	5.09	4.85	增加0.24个百分点	4.18
基本每股收益（元/股）	0.0861	0.0793	0.0793	0.0555
稀释每股收益（元/股）	0.0861	0.0793	0.0793	0.0555



2.3截止报告期末的优先股股东总数、前十名优先股股东情况表

2.4公司与实际控制人之间的产权及控制关系的方框图



三管理层讨论与分析
2014年国内国际经济形势复杂多变的环境下,公司董事会和管理层坚持围绕“对标一流产品,力创国际品质;完善经营结构,激发机制活力;打造核心优势,突破市场格局;强化深度管理,提升效能效益。”的工作主线,以提升“品质”为核心,以深度管理为主题,深入推进“转型升级”,打造国际品质,实现市场格局再突破。
2014年公司完成营业收入592,143,338.41元,同比增加0.33%,实现净利润302,411,508.08元,同比增长7.27%;归属于上市公司股东的净利润720,302,308.79元,同比增长8.51%。归属于上市公司股东的扣除非经常性损益的净利润为17,138,675.95元。
（一）报告期内公司经营情况的回顾
报告期内公司在保持产品质量的前提下,从采购管理、降本增效以及资金预算等多方面注重成本管控,在公司各经营层级之间进行任务分解,加强沟通和协作,不断提升工作效率和经济效益,全年经营效益有所提升。
①紧跟市场变化,调整产品结构,国际、国内销售均较好完成指标,确保了市场占有率的第一地位。
②科技研发工作进程不断加快,新技术研究工作有序进行,新工艺研究更加注重实效,新材料研究工作深入开展,产品开发系列更加丰富,新品市场化转化效率明显提高。
③质量工作开展更加观科学,继续强化质量“生命线”意识。设立首个宝光“质量日”,建立质量警示卡,建立质量追溯制度并实施,修订和细化质量考核办法,增强了对批质量问题的处罚力度,质量管理培训工作常抓不懈,并形成常态化机制,使公司产品实物质量水平明显提高。
④企业管理及信息化工作深入推进,组织机构及部门职能的调整,进一步完善了事业部制与直线职能制的混合组织结构; 深度管理计划落实到基本单位,问题意识明显增强,项目管理工作开展积极,信息化工作开展更加务实,ERP各个功能模块实施顺利,应用覆盖公司所有业务单元,并已正式上线运行;构建了公司信息安全管理体系,信息运行的安全性进一步提高,应用系统保障、保障更加有力。
⑤安全生产工作有序开展,强力推进安全生产标准化工作,全年开展

2014年出现大幅亏损,资产负债率不断上升,公司资金状况处于高度紧张状态。面对困境,2014年公司克服了重重困难,保证了生产与经营的持续稳定运行。为彻底扭转困境,公司已于2014年12月份启动重大资产重组程序,拟出售公司现有全部资产和负债,同时注入优质集装箱物流资产。相信公司在董事会的带领下,经过全体员工共同努力,能够不断提升盈利水平回报广大中小股东。

单位：元 币种：人民币	2014年末	2013年末	本期比上年同期增减（%）	2012年末
总资产	1,563,986,332.08	2,283,401,712.80	-34.22	1,682,231,922.45
归属于上市公司股东的净资产	6,875,374.38	312,229,297.13	-98	299,030,392.83
归属于上市公司股东的每股净资产	2014年	2013年	本期比上年同期增减（%）	2012年
经营活动产生的现金流量净额	47,897,010.78	-39,738,653.57	220.53	65,321,296.71
营业收入	1,180,180,738.62	1,641,954,551.94	-34.22	1,639,736,588.21
归属于上市公司股东的净利润	-305,801,242.42	10,563,169.37	-2,995	17,256,773.40
归属于上市公司股东的扣除非经常性损益的净利润	-290,721,889.50	-23,242,764.14	-100.42	13,226,660.60
加权平均净资产收益率（%）	-191	3.46	减少195.46个百分点	6.01
基本每股收益（元/股）	-0.78	0.03	-2,700	0.04
稀释每股收益（元/股）	-0.78	0.03	-2,700	0.04

2.2截止报告期末的股东总数、前十名股东、前十名流通股东（或无限售条件股东）持股情况表

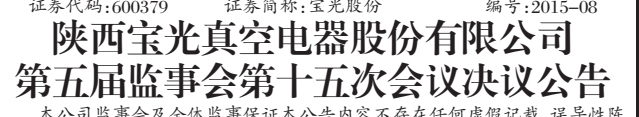
单位：元 币种：人民币	2014年末	2013年末	本期比上年同期增减（%）	2012年末
总资产	1,563,986,332.08	2,283,401,712.80	-34.22	1,682,231,922.45
归属于上市公司股东的净资产	6,875,374.38	312,229,297.13	-98	299,030,392.83
归属于上市公司股东的每股净资产	2014年	2013年	本期比上年同期增减（%）	2012年
经营活动产生的现金流量净额	47,897,010.78	-39,738,653.57	220.53	65,321,296.71
营业收入	1,180,180,738.62	1,641,954,551.94	-34.22	1,639,736,588.21
归属于上市公司股东的净利润	-305,801,242.42	10,563,169.37	-2,995	17,256,773.40
归属于上市公司股东的扣除非经常性损益的净利润	-290,721,889.50	-23,242,764.14	-100.42	13,226,660.60
加权平均净资产收益率（%）	-191	3.46	减少195.46个百分点	6.01
基本每股收益（元/股）	-0.78	0.03	-2,700	0.04
稀释每股收益（元/股）	-0.78	0.03	-2,700	0.04

2.2截止报告期末的股东总数、前十名股东、前十名流通股东（或无限售条件股东）持股情况表

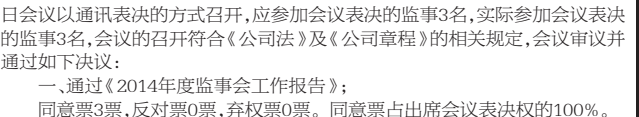
单位：股	股数	比例（%）	单位：股	股数
截止报告期末股东总数（户）	26,254		截止报告期末前十名流通股东（或无限售条件股东）持股情况表	
截止报告期末前十名流通股东（或无限售条件股东）持股情况表			截止报告期末前十名流通股东（或无限售条件股东）持股情况表	



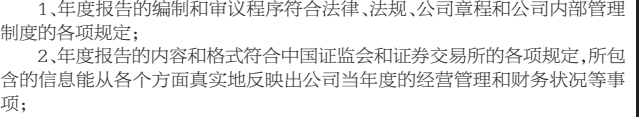
2.3公司与实际控制人之间的产权及控制关系的方框图



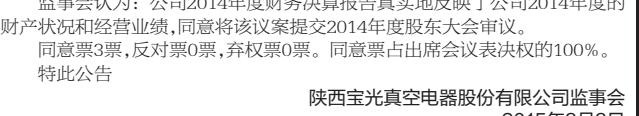
2.3公司与实际控制人之间的产权及控制关系的方框图



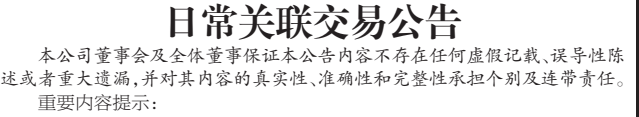
2.3公司与实际控制人之间的产权及控制关系的方框图



2.3公司与实际控制人之间的产权及控制关系的方框图



2.3公司与实际控制人之间的产权及控制关系的方框图



2.3公司与实际控制人之间的产权及控制关系的方框图

