博时第三产业成长股票证券投资基金

【2014】第四季度报告

基金管理人:博时基金管理有限公司
基金托管人:中国工商银行股份有限公司
报告送出日期:2015年1月21日

§1 重要提示

基金管理人的董事会及董事保证本报告所载资料不存在虚假记载、误导性陈述或重大遗漏,并对其内容的真实性、准确性和完整性承担个别及连带责任。

基金托管人中国工商银行股份有限公司根据本基金合同规定,于2015年1月20日复核了本报告中的财务指标、净值表现和投资组合报告等内容,保证复核内容不存在虚假记载、误导性陈述或者重大遗漏。

基金管理人承诺以诚实信用、勤勉尽责的原则管理和运用基金资产,但不保证基金一定盈利。

基金的过往业绩并不代表其未来表现。投资有风险,投资者在作出投资决策前应仔细阅读本基金的招募说明书。

本报告中财务资料未经审计。

本报告期自2014年10月1日起至12月31日止。

§2 基金产品概况

基金简称	博时第三产业股票
基金主代码	050008
交易代码	050008
基金运作方式	契约型开放式
基金合同生效日	2007年4月12日
报告期末基金份额总额	4,936,819,703.93份
投资目标	基于我国第三产业的快速发展壮大及其战略地位,本基金以高速增长的第三产业集群企业为主要投资对象,通过深入研究并积极投资,力争为基金持有人获得超越于业绩比较基准的投资回报。
投资策略	本基金将通过"自上而下"的宏观分析,以及定性分析与定量分析相补充的方法,在股票、债券和现金等资产类之间进行配置。
业绩比较基准	沪深300指数收益率×80%+中国债券总指数收益率×20%
风险收益特征	本基金是一只积极主动管理的股票型基金,属于证券投资基金中的高风险品种,其预期风险收益水平高于混合型基金、债券基金和货币市场基金。
基金管理人	博时基金管理有限公司
基金托管人	中国工商银行股份有限公司

§3 主要财务指标和基金净值表现

3.1主要财务指标

单位:人民币元

主要财务指标	报告期(2014年10月1日-2014年12月31日)
1.本期已实现收益	406,757,990.82
2.本期利润	652,086,100.51
3.加权平均基金份额本期利润	0.1235
4.期末基金资产净值	4,893,196,623.66
5.期末基金份额净值	0.991

注:本期已实现收益指基金本期利息收入、投资收益、其他收入(不含公允价值变动收益)扣除相关费用后的余额,本期利润为本期已实现收益加上本期公允价值变动收益。

上述基金业绩指标不包括持有人交易基金的各项费用,计入费用后投资人的实际收益水平要低于所列数字。

3.2基金净值表现

3.2.1本报告期基金份额净值增长率及其与同期业绩比较基准收益率的比较

阶段	净值增长率①	净值增长率标准差②	业绩比较基准收益率③	业绩比较基准收益率标准差④	①-③	②-④
过去三个月	14.43%	1.35%	35.05%	1.32%	-20.62%	0.03%

3.2.2自基金合同生效以来基金累计净值增长率变动及其与同期业绩比较基准收益率变动的比较



§4 管理人报告

4.1基金经理(或基金经理小组)简介

姓名	职务	任本基金的基金经理期限		证券从业年限	说明
		任职日期	离任日期		
王雪峰	基金经理	2014-2-25	-	8	2006年起先后在元大京华证券、兴业证券、华夏基金任研究员。2011年加入博时基金管理有限公司,曾任特定资产投资经理,现任博时灵活配置混合型证券投资基金兼博时第三产业成长股票证券投资基金的基金经理。

4.2管理人对报告期内本基金运作遵规守信情况说明

在本报告期内,本基金管理人严格遵循了《中华人民共和国证券投资基金法》及其各项实施细则、《博时第三产业成长股票证券投资基金基金合同》和其他相关法律法规的规定,并本着诚实信用、勤勉尽责、取信于市场、取信于社会的原则管理和运用基金资产,为基金持有人谋求最大利益。本报告期内,基金投资管理符合有关法规和基金合同的规定,没有损害基金持有人利益的行为。

4.3公平交易专项说明

4.3.1 公平交易制度的执行情况

报告期内,本基金管理人严格执行了《证券投资基金管理公司公平交易制度指导意见》和公司制定的公平交易相关制度。

4.3.2 异常交易行为的专项说明

报告期内未发现本基金存在异常交易行为。

4.4报告期内基金的投资策略和运作分析

2014年四季度,场外资金大量入市,大盘蓝筹股阶段性投资机会显著。本季度博时第三产业基金重点加码配置了证券板块,对组合业绩提升起到重要作用。

4.5报告期内基金的业绩表现

截至2014年12月31日,本基金份额净值为0.991元,份额累计净值为3.170元,报告期内净值增长率为14.43%,同期业绩基准涨幅为35.05%。

4.6 管理人对宏观经济、证券市场及行业走势的简要展望

宏观环境方面,与上一季度的判断相似,经济增速稳步下台阶仍是大势所趋,但政府在政策方面显得更为积极,一定程度上延缓了经济增速下滑的速度和幅度,流动性宽松,在四季度适度挤压泡沫后,仍然适合热点题材炒作,而国企改革还在继续推进,未来还可以期待更多改革事件驱动触发的个股投资机会;下一阶段来看,估值有吸引力的成长股比如消费品和医药股已经具备绝对收益空间,是未来重点投资方向之一,另外以国企改革为主线的蓝筹股中继续寻找投资机会。

4.7 报告期内基金持有人数或基金资产净值预警说明

无。

§5 投资组合报告

5.1报告期末基金资产组合情况

序号	项目	金额(元)	占基金总资产的比例(%)
1	权益投资	4,122,546,422.42	83.61
	其中:股票	4,122,546,422.42	83.61
2	固定收益投资	-	-
	其中:债券	-	-
	资产支持证券	-	-
3	贵金属投资	-	-
4	金融衍生品投资	-	-
5	买入返售金融资产	-	-
	其中:买断式回购的买入返售金融资产	-	-
6	银行存款和结算备付金合计	804,954,821.96	16.33
7	其他资产	3,147,664.02	0.06
8	合计	4,930,648,908.40	100.00

5.2报告期末按行业分类的股票投资组合

代码	行业类别	公允价值(元)	占基金资产净值比例(%)
A	农、林、牧、渔业	30,725,000.00	0.63
B	采矿业	-	-
C	制造业	2,025,069,845.26	41.39
D	电力、热力、燃气及水生产和供应业	439,277,869.79	8.98
E	建筑业	-	-
F	批发和零售业	86,049,412.11	1.76
G	交通运输、仓储和邮政业	-	-
H	住宿和餐饮业	-	-
I	信息传输、软件和信息技术服务业	674,562,424.04	13.79
J	金融业	521,119,175.82	10.65
K	房地产业	114,547,703.80	2.34
L	租赁和商务服务业	8,876,536.80	0.18
M	科学研究和技术服务业	-	-
N	水利、环境和公共设施管理业	-	-
O	居民服务、修理和其他服务业	-	-
P	教育	-	-
Q	卫生和社会工作	18,117,675.72	0.37
R	文化、体育和娱乐业	174,560,897.64	3.57
S	综合	29,639,881.44	0.61
	合计	4,122,546,422.42	84.25

5.3报告期末按公允价值占基金资产净值比例大小排序的前十名股票投资明细

序号	股票代码	股票名称	数量(股)	公允价值(元)	占基金资产净值比例(%)
1	300267	尔康制药	10,449,739	412,555,695.72	8.43
2	600886	国投电力	24,999,861	285,998,409.84	5.84
3	000783	长江证券	15,999,951	269,119,175.82	5.50
4	002544	杰赛科技	9,000,000	250,560,000.00	5.12
5	600276	恒瑞医药	5,000,000	187,400,000.00	3.83
6	600030	中信证券	5,000,000	169,500,000.00	3.46
7	002421	达实智能	5,605,840	169,072,134.40	3.46
8	600850	华东电脑	4,590,051	163,589,417.64	3.34
9	600021	上海电力	17,999,965	140,579,726.65	2.87
10	603288	海天味业	3,300,000	131,835,000.00	2.69

5.4报告期末按债券品种分类的债券投资组合
本基金本报告期末未持有债券。
5.5报告期末按公允价值占基金资产净值比例大小排序的前五名债券投资明细
本基金本报告期末未持有债券。
5.6报告期末按公允价值占基金资产净值比例大小排序的前十名资产支持证券投资明细
本基金本报告期末未持有资产支持证券。
5.7报告期末按公允价值占基金资产净值比例大小排序的前五名贵金属投资明细
本基金本报告期末未持有贵金属。
5.8报告期末按公允价值占基金资产净值比例大小排序的前五名权证投资明细
本基金本报告期末未持有权证。
5.9 报告期末本基金投资的股指期货交易情况说明
本基金本报告期末未持有股指期货。
5.10 报告期末本基金投资的国债期货交易情况说明
本基金本报告期末未持有国债期货。
5.11投资组合报告附注
5.11.1报告期内基金投资的前十名证券的发行主体没有被监管部门立案调查,或在报告编制日前一年内受到公开谴责、处罚。
5.11.2基金投资的前十名股票中,没有投资超出基金合同规定备选股票库之外的股票。
5.11.3其他各项资产构成

序号	名称	金额(元)
1	存出保证金	2,553,984.82
2	应收证券清算款	-
3	应收股利	-
4	应收利息	146,238.87
5	应收申购款	447,440.33
6	其他应收款	-
7	待摊费用	-
8	其他	-
9	合计	3,147,664.02

5.11.4报告期末持有的处于转股期的可转换债券明细
本基金本报告期末未持有处于转股期的可转换债券。
5.11.5报告期末前十名股票中存在流通受限情况的说明
本基金本报告期末前十名股票不存在流通受限情况。
5.11.6 投资组合报告附注的其他文字描述部分
由于四舍五入的原因,分项之和与合计项之间可能存在尾差。

§6 开放式基金份额变动

单位:份

报告期期初基金份额总额	5,530,233,269.78
报告期期间基金总申购份额	65,142,561.74
减:报告期期间基金总赎回份额	658,556,127.59
报告期期间基金拆分变动份额	-
报告期期末基金份额总额	4,936,819,703.93

§7 基金管理人运用固有资金投资本基金情况
7.1基金管理人持有本基金份额变动情况
基金管理人未持有本基金。
7.2基金管理人运用固有资金投资本基金交易明细
报告期内基金管理人未发生运用固有资金申购、赎回或者买卖本基金的情况。

§8 影响投资者决策的其他重要信息

博时基金管理有限公司是中国内地首批成立的五家基金管理公司之一。"为国民创造财富"是博时的使命。博时的投资理念是"做投资价值的发现者"。截至2014年12月31日,博时基金公司共管理五十三只开放式基金,并受全国社会保障基金理事会委托管理部分社保基金,以及多个企业年金账户。博时基金资产管理净值总规模逾2363亿元人民币,其中公募基金资产规模逾1124亿元人民币,累计分红超过638亿元人民币,是目前我国资产管理规模最大的基金公司之一,养老金资产管理规模在同业中名列前茅。

1、基金业绩

根据银河证券基金研究中心统计,标准股票型基金中,截至12月31日,博时主题行业股票基金今年以来净值增长率在355只标准型股票基金中排名第6,博时特许价值股票基金今年以来净值增长率在355只标准型股票基金中排名第12;博时精选股票基金在7只同类普通股票型基金中排名前1/2;博时裕富沪深300指数基金在同类150只标准指数股票型基金中排名前1/5,博时上证超大盘ETF及博时深证基本面200ETF在150只标准指数股票型基金中均排名前1/2;博时上证超级大盘ETF联接及博时深证基本面200ETF联接在同类45只产品中排名前1/2。混合基金中,博时裕益灵活配置混合在34只灵活配置型基金中排名前1/4,博时价值增长混合及博时价值增长贰号混合在同类29只产品中排名前1/2;博时平衡配置混合在同类16只产品中排名前1/2。

固定收益方面,博时信用债券(A/B类)今年以来收益率在93只同类普通债券型基金中排名第1;博时信用债券(C类)今年以来收益率在56只同类普通债券型基金中排名第1;博时稳定价值债券(A类)今年以来收益率在67只同类普通债券型基金中排名第2;博时转债增强债券(A类)今年以来收益率在13只可转换债券基金中排名第3;博时安丰18个月定期开放基金在100只同类长期标准债券型基金中排名前1/3,博时信用债纯债债券基金、博时安心收益定期开放债券(A类)及博时月月薪定期支付债券基金在100只同类长期标准债券型基金中排名前1/2;博时宏观回报债券(A/B类)及博时天颐债券(A类)在93只同类普通债券型基金中分别排名第7、第8;博时现金收益货币(A类)在78只同类货币市场基金中排名前1/2。

海外投资方面业绩方面,截至12月31日,博时亚洲票息收益债券基金在同类可比7只QDII债券基金中排名第1,博时抗通胀在8只QDII商品基金中排名第1。

2、客户服务

2014年四季度,博时基金共举办各类渠道培训活动219场,参加人数6102人。

3、其他大事件

2014年12月18日,博时国际获得和讯海外财经风云榜"2014年度最佳中资基金公司奖";
2014年12月25日,博时基金获得金融界评选的"最佳品牌奖"。

§9 备查文件目录

9.1备查文件目录
9.1.1 中国证监会批准博时第三产业成长股票证券投资基金设立的文件
9.1.2《博时第三产业成长股票证券投资基金基金合同》
9.1.3《博时第三产业成长股票证券投资基金托管协议》
9.1.4 基金管理人业务资格批件、营业执照和公司章程
9.1.5 博时第三产业成长股票证券投资基金各年度审计报告正本
9.1.6 报告期内博时第三产业成长股票证券投资基金在指定报刊上各项公告的原稿
9.2存放地点:
基金管理人、基金托管人处。
9.3查阅方式
投资者可在营业时间免费查阅,也可按工本费购买复印件
投资者对本报告书如有疑问,可咨询本基金管理人博时基金管理有限公司
博时一线通:95105568(免长途话费)

博时基金管理有限公司
2015年1月21日

博时宏观回报债券型证券投资基金

【2014】第四季度报告

基金管理人:博时基金管理有限公司
基金托管人:中国银行股份有限公司
报告送出日期:2015年1月21日

§1 重要提示

基金管理人的董事会及董事保证本报告所载资料不存在虚假记载、误导性陈述或重大遗漏,并对其内容的真实性、准确性和完整性承担个别及连带责任。

基金托管人中国银行股份有限公司根据本基金合同规定,于2015年1月20日复核了本报告中的财务指标、净值表现和投资组合报告等内容,保证复核内容不存在虚假记载、误导性陈述或者重大遗漏。

基金管理人承诺以诚实信用、勤勉尽责的原则管理和运用基金资产,但不保证基金一定盈利。

基金的过往业绩并不代表其未来表现。投资有风险,投资者在作出投资决策前应仔细阅读本基金的招募说明书。

本报告中财务资料未经审计。

本报告期自2014年10月1日起至12月31日止。

§2 基金产品概况

基金简称	博时宏观回报债券
基金主代码	050016
基金运作方式	契约型开放式
基金合同生效日	2010年7月27日
报告期末基金份额总额	88,522,321.62份
投资目标	通过一定范围内固定收益类与权益类资产,以及不同久期固定收益类资产的灵活配置,获取不同时期各子类资产的市场收益,力争获取高于业绩比较基准的投资收益。
投资策略	本基金采用以自上而下分析为主,自下而上分析为辅,定性分析、定量分析等各种分析手段有效结合的方法进行大类资产配置,在确定基金资产在固定收益类资产(债券、可转债、货币)与权益类资产(股票)之间的配置比例后,再确定不同年期债券的配置比例。 债券方面本基金对不同年期债券的配置,主要采取期限结构策略。通过预测收益率曲线的形状和变化趋势,对各类不同年期的债券进行久期配置,力争组合收益超过业绩比较基准收益。 权益投资方面,本基金在参与股票一级市场申购时主要考虑一、二级市场溢价率、中签率和申购机会成本三个方面,选取合适的环境与个股参与。参与股票二级市场时,坚持择时参与不同股票指数的策略。
业绩比较基准	中证全债指数收益率
风险收益特征	本基金为债券型基金,预期收益和风险高于货币市场基金,但低于混合型基金、股票型基金,属于中低风险/收益的产品。
基金管理人	博时基金管理有限公司
基金托管人	中国银行股份有限公司
下属分级基金的基金简称	博时宏观回报债券A/B类 博时宏观回报债券C类
下属分级基金的交易代码	050016(前端),051016(后端) 050116
报告期末下属分级基金的份额总额	44,640,266.32份 43,882,055.30份

§3 主要财务指标和基金净值表现

3.1主要财务指标

单位:人民币元

主要财务指标	报告期(2014年10月1日-2014年12月31日)	
	博时宏观回报债券A/B类	博时宏观回报债券C类
1.本期已实现收益	7,902,144.69	9,822,264.24
2.本期利润	9,553,518.44	11,793,014.37
3.加权平均基金份额本期利润	0.1770	0.1444
4.期末基金资产净值	57,374,595.65	56,206,900.04
5.期末基金份额净值	1.285	1.281

注:本期已实现收益指基金本期利息收入、投资收益、其他收入(不含公允价值变动收益)扣除相关费用后的余额,本期利润为本期已实现收益加上本期公允价值变动收益。

所述基金业绩指标不包括持有人认购或交易基金的各项费用,计入费用后实际收益水平要低于所列数字。

3.2基金净值表现

3.2.1本报告期基金份额净值增长率及其与同期业绩比较基准收益率的比较

1、博时宏观回报债券A/B类:

阶段	净值增长率①	净值增长率标准差②	业绩比较基准收益率③	业绩比较基准收益率标准差④	①-③	②-④
过去三个月	18.00%	1.68%	3.25%	0.15%	14.75%	1.53%

2、博时宏观回报债券C类:

阶段	净值增长率①	净值增长率标准差②	业绩比较基准收益率③	业绩比较基准收益率标准差④	①-③	②-④
过去三个月	18.39%	1.69%	3.25%	0.15%	15.14%	1.54%

3.2.2自基金合同生效以来基金累计净值增长率变动及其与同期业绩比较基准收益率变动的比较

1. 博时宏观回报债券A/B类



§4 管理人报告

4.1基金经理(或基金经理小组)简介

姓名	职务	任本基金的基金经理期限		证券从业年限	说明
		任职日期	离任日期		
张勇	基金经理/固定收益总部现金管理组投资总监	2014-2-13	-	10.5	2001年起先后在南京市商业银行任信贷员、债券交易员。2003年加入博时基金管理有限公司,历任债券交易员、基金经理助理、固定收益部副总经理、博时稳定价值债券投资基金的基金经理。现任固定收益总部现金管理组投资总监兼博时现金收益证券投资基金、博时策略灵活配置混合型证券投资基金、博时安盈债券型证券投资基金、博时宏观回报债券型证券投资基金、博时天天增利货币市场基金、博时月月盈短期理财债券型证券投资基金、博时现金宝货币市场基金、博时保证金双时交易型货币市场基金的基金经理。

4.2管理人对报告期内本基金运作遵规守信情况说明

在本报告期内,本基金管理人严格遵循了《中华人民共和国证券投资基金法》及其各项实施细则、《博时宏观回报债券型证券投资基金基金合同》和其他相关法律法规的规定,并本着诚实信用、勤勉尽责、取信于市场、取信于社会的原则管理和运用基金资产,为基金持有人谋求最大利益。本报告期内,基金投资管理符合有关法规和基金合同的规定,没有损害基金持有人利益的行为。

4.3 公平交易专项说明

4.3.1 公平交易制度的执行情况

报告期内,本基金管理人严格执行了《证券投资基金管理公司公平交易制度指导意见》和公司制定的公平交易相关制度。

4.3.2 异常交易行为的专项说明

报告期内未发现本基金存在异常交易行为。

4.4报告期内基金的投资策略和运作分析

2014年四季度,宏观回报坚持了低风险的投资风格,通过深入的基本面研究筛选信用风险较小票息较高的信用债做底仓,通过适当把握转债的波段来增强收益。自2014年11月22日,央行意外降息之后,各路资金投资股市的热情被点燃,股市的波动幅度明显增大,不同行业的差异也显著拉大,为了降低业绩的波动,我们坚持了分散化投资。

4.5报告期内基金的业绩表现

截至2014年12月31日,本基金A/B类基金份额净值为1.285元,份额累计净值为1.307元;C类基金份额净值为1.281元,份额累计净值为1.296元。报告期内,本基金A/B类基金份额净值增长率为18.00%,C类基金份额净值增长率为18.39%,同期业绩基准增长率3.25%。

4.6管理人对宏观经济、证券市场及行业走势的简要展望

展望2015年,我们认为宏观经济将延续下滑态势,但下滑幅度和波动将进一步减少,股市对宏观经济的敏感程度进一步降低。国企改革将逐步推进,民企创新活力增强,政府托底刺激也不会停止。这三个因素使得股市出现较大风险的概率较低,同时主题投资机会不断涌现,股市将保持一定的活跃度。债券市场大概率进入小年,但债券品种已经很丰富,可以选取高票息低风险的信用债赚取票息收益。

4.7 报告期内基金持有人数或基金资产净值预警说明

无。

§5 投资组合报告

5.1报告期末基金资产组合情况

序号	项目	金额(元)	占基金总资产的比例(%)
1	权益投资	21,580,256.55	9.85
	其中:股票	21,580,256.55	9.85
2	固定收益投资	177,512,345.57	81.01
	其中:债券	177,512,345.57	81.01
	资产支持证券	-	-
3	贵金属投资	-	-
4	金融衍生品投资	-	-
5	买入返售金融资产	-	-
	其中:买断式回购的买入返售金融资产	-	-
6	银行存款和结算备付金合计	12,475,536.01	5.69
7	其他资产	7,567,055.59	3.45
8	合计	219,135,193.72	100.00

5.2报告期末按行业分类的股票投资组合

代码	行业类别	公允价值(元)	占基金资产净值比例(%)
A	农、林、牧、渔业	-	-
B	采矿业	-	-
C	制造业	3,163,385.55	2.79
D	电力、热力、燃气及水生产和供应业	-	-
E	建筑业	-	-
F	批发和零售业	-	-
G	交通运输、仓储和邮政业	-	-
H	住宿和餐饮业	-	-
I	信息传输、软件和信息技术服务业	-	-
J	金融业	-	-
K	房地产业	12,715,296.00	11.19
L	租赁和商务服务业	-	-
M	科学研究和技术服务业	-	-
N	水利、环境和公共设施管理业	5,701,575.00	5.02
O	居民服务、修理和其他服务业	-	-
P	教育	-	-
Q	卫生和社会工作	-	-
R	文化、体育和娱乐业	-	-
S	综合	-	-
	合计	21,580,256.55	19.00

5.3报告期末按公允价值占基金资产净值比例大小排序的前十名股票投资明细

序号	股票代码	股票名称	数量(股)	公允价值(元)	占基金资产净值比例(%)
1	000002	万 科A	480,000	6,672,000.00	5.87
2	002146	荣盛发展	380,800	6,043,296.00	5.32
3	000069	华侨城A	691,100	5,701,575.00	5.02
4	000425	徐工机械	211,315	3,163,385.55	2.79

5.4报告期末按债券品种分类的债券投资组合

序号	债券品种	公允价值(元)	占基金资产净值比例(%)
1	国家债券	-	-
2	央行票据	-	-
3	金融债券	-	-
	其中:政策性金融债	-	-
4	企业债券	104,756,080.66	92.23
5	企业短期融资券	-	-
6	中期票据	-	-
7	可转债	72,756,264.91	64.06
8	其他	-	-
9	合计	177,512,345.57	156.29

5.5报告期末按公允价值占基金资产净值比例大小排序的前五名债券投资明细

序号	债券代码	债券名称	数量(张)	公允价值(元)	占基金资产净值比例(%)
1	110028	冠城转债	305,150	44,960,801.00	39.58
2	112220	14福星01	273,883	29,551,427.93	26.02
3	110027	东方转债	131,840	22,572,326.40	19.87
4	112198	14欧菲债	179,570	18,764,885.43	16.52
5	124161	13瑞水泥	176,010	17,689,005.00	15.57

5.6报告期末按公允价值占基金资产净值比例大小排序的前十名资产支持证券投资明细
本基金本报告期末未持有资产支持证券。
5.7报告期末按公允价值占基金资产净值比例大小排序的前五名贵金属投资明细
本基金本报告期末未持有贵金属。
5.8报告期末按公允价值占基金资产净值比例大小排序的前五名权证投资明细
本基金本报告期末未持有权证。
5.9 报告期末本基金投资的股指期货交易情况说明
本基金本报告期末未持有股指期货。
5.10 报告期末本基金投资的国债期货交易情况说明
本基金本报告期末未持有国债期货。
5.11投资组合报告附注
5.11.1报告期内基金投资的前十名证券的发行主体没有被监管部门立案调查,或在报告编制日前一年内受到公开谴责、处罚。
5.11.2基金投资的前十名股票中,没有投资超出基金合同规定备选股票库之外的股票。
5.11.3其他资产构成

序号	名称	金额(人民币元)
1	存出保证金	194,777.49
2	应收证券清算款	2,599,518.86
3	应收股利	-
4	应收利息	3,123,094.19
5	应收申购款	1,649,665.05
6	其他应收款	-
7	待摊费用	-
8	其他	-
9	合计	7,567,055.59

5.11.4 报告期末持有的处于转股期的可转换债券明细

序号	债券代码	债券名称	公允价值(元)	占基金资产的净值比例(%)
1	127002	徐工转债	5,163,738.47	4.55

5.11.5 报告期末前十名股票中存在流通受限情况的说明
本基金本报告期末前十名股票中不存在流通受限的情况。
5.11.6 投资组合报告附注的其他文字描述部分
由于四舍五入的原因,分项之和与合计项之间可能存在尾差。

§6 开放式基金份额变动

单位:份

项目	博时宏观回报债券A/B类	博时宏观回报债券C类
报告期期初基金份额总额	48,477,689.95	43,030,806.18
报告期期间基金总申购份额	47,208,969.50	122,661,679.54
减:报告期期间基金总赎回份额	51,046,393.13	121,810,430.42
报告期期间基金拆分变动份额	-	-
报告期期末基金份额总额	44,640,266.32	43,882,055.30

§7 基金管理人运用固有资金投资本基金情况
7.1基金管理人持有本基金份额变动情况
基金管理人未持有本基金。
7.2基金管理人运用固有资金投资本基金交易明细
报告期内基金管理人未发生运用固有资金申购、赎回或者买卖本基金的情况。

§8影响投资者决策的其他重要信息

博时基金管理有限公司是中国内地首批成立的五家基金管理公司之一。"为国民创造财富"是博时的使命。博时的投资理念是"做投资价值的发现者"。截至2014年12月31日,博时基金公司共管理五十三只开放式基金,并受全国社会保障基金理事会委托管理部分社保基金,以及多个企业年金账户。博时基金资产管理净值总规模逾2363亿元人民币,其中公募基金资产规模逾1124亿元人民币,累计分红超过638亿元人民币,是目前我国资产管理规模最大的基金公司之一,养老金资产管理规模在同业中名列前茅。

1、基金业绩

根据银河证券基金研究中心统计,标准股票型基金中,截至12月31日,博时主题行业股票基金今年以来净值增长率在355只标准型股票基金中排名第6,博时特许价值股票基金今年以来净值增长率在355只标准型股票基金中排名第12;博时精选股票基金在7只同类普通股票型基金中排名前1/2;博时裕富沪深300指数基金在同类150只标准指数股票型基金中排名前1/5,博时上证超大盘ETF及博时深证基本面200ETF在150只标准指数股票型基金中均排名前1/2;博时上证超级大盘ETF联接及博时深证基本面200ETF联接在同类45只产品中排名前1/2。混合基金中,博时裕益灵活配置混合在34只灵活配置型基金中排名前1/4,博时价值增长混合及博时价值增长贰号混合在同类29只产品中排名前1/2;博时平衡配置混合在同类16只产品中排名前1/2。

固定收益方面,博时信用债券(A/B类)今年以来收益率在93只同类普通债券型基金中排名第1;博时信用债券(C类)今年以来收益率在56只同类普通债券型基金中排名第1;博时稳定价值债券(A类)今年以来收益率在41只同类普通债券型基金中排名第1;博时稳定价值债券(A类)今年以来收益率在67只同类普通债券型基金中排名第2;博时转债增强债券(A类)今年以来收益率在13只可转换债券基金中排名第3;博时安丰18个月定期开放基金在100只同类长期标准债券型基金中排名前1/3,博时信用债纯债债券基金、博时安心收益定期开放债券(A类)及博时月月薪定期支付债券基金在100只同类长期标准债券型基金中排名前1/2;博时宏观回报债券(A/B类)及博时天颐债券(A类)在93只同类普通债券型基金中分别排名第7、第8;博时现金收益货币(A类)在78只同类货币市场基金中排名前1/2。

海外投资方面业绩方面,截至12月31日,博时亚洲票息收益债券基金在同类可比7只QDII债券基金中排名第1,博时抗通胀在8只QDII商品基金中排名第1。

2、客户服务

2014年四季度,博时基金共举办各类渠道培训活动219场,参加人数6102人。

3、其他大事件

2014年12月18日,博时国际获得和讯海外财经风云榜"2014年度最佳中资基金公司奖";
2014年12月25日,博时基金获得金融界评选的"最佳品牌奖"。

§9备查文件目录

9.1备查文件目录
9.1.1 中国证监会批准博时宏观回报债券型证券投资基金设立的文件
9.1.2《博时宏观回报债券型证券投资基金基金合同》
9.1.3《博时宏观回报债券型证券投资基金托管协议》
9.1.4 基金管理人业务资格批件、营业执照和公司章程
9.1.5博时宏观回报债券型证券投资基金各年度审计报告正本
9.1.6报告期内博时宏观回报债券型证券投资基金在指定报刊上各项公告的原稿
9.2存放地点:
基金管理人、基金托管人处。
9.3查阅方式
投资者可在营业时间免费查阅,也可按工本费购买复印件
投资者对本报告书如有疑问,可咨询本基金管理人博时基金管理有限公司
博时一线通:95105568(免长途话费)

博时基金管理有限公司
2015年1月21日

博时回报灵活配置混合型证券投资基金

【2014】第四季度报告

基金管理人:博时基金管理有限公司
基金托管人:中国建设银行股份有限公司
报告送出日期:2015年1月21日

§1 重要提示

基金管理人的董事会及董事保证本报告所载资料不存在虚假记载、误导性陈述或重大遗漏,并对其内容的真实性、准确性和完整性承担个别及连带责任。

基金托管人中国建设银行股份有限公司根据本基金合同规定,于2015年1月20日复核了本报告中的财务指标、净值表现和投资组合报告等内容,保证复核内容不存在虚假记载、误导性陈述或者重大遗漏。

基金管理人承诺以诚实信用、勤勉尽责的原则管理和运用基金资产,但不保证基金一定盈利。

基金的过往业绩并不代表其未来表现。投资有风险,投资者在作出投资决策前应仔细阅读本基金的招募说明书。

本报告中财务资料未经审计。

本报告期自2014年10月1日起至12月31日止。

§2 基金产品概况

基金简称	博时回报混合
基金主代码	050022
交易代码	050022
基金运作方式	契约型开放式
基金合同生效日	2011年11月8日
报告期末基金份额总额	87,297,893.25份
投资目标	为投资者的资产实现保值增值、提供全面超越通货膨胀的收益回报。
投资策略	本基金将通过综合观察流动性指标、产出类指标和价格类指标来预测判断流动性变化方向、资产价格水平的变化趋势和所处阶段,提前布局,进行大类资产的配置。各类指标包括但不限于:(1)流动性指标主要包括:各国不同层次的货币量增长、利率水平、货币政策和财政政策的变化、汇率变化;(2)产出类指标主要包括:GDP增长率、工业增加值、发电量、产能利用率、国家各项产业政策等;(3)价格类指标:CPI与PPI走势、商品价格和其他资产价格的变化等。
业绩比较基准	一年期人民币定期存款基准利率(税后)+3%
风险收益特征	本基金为混合型基金,其预期收益及风险水平低于股票型基金,高于债券型基金及货币市场基金,属于中高收益/风险特征的基金。
基金管理人	博时基金管理有限公司
基金托管人	中国建设银行股份有限公司

§3 主要财务指标和基金净值表现

3.1主要财务指标

单位:人民币元

主要财务指标	报告期(2014年10月1日-2014年12月31日)
1.本期已实现收益	38,513,666.20
2.本期利润	36,061,520.19
3.加权平均基金份额本期利润	0.2191
4.期末基金资产净值	133,501,707.18
5.期末基金份额净值	1.529

注:本期已实现收益指基金本期利息收入、投资收益、其他收入(不含公允价值变动收益)扣除相关费用后的余额,本期利润为本期已实现收益加上本期公允价值变动收益。

所述基金业绩指标不包括持有人认购或交易基金的各项费用,计入费用后实际收益水平要低于所列数字。

3.2基金净值表现

3.2.1本报告期基金份额净值增长率及其与同期业绩比较基准收益率的比较

阶段	净值增长率①	净值增长率标准差②	业绩比较基准收益率③	业绩比较基准收益率标准差④	①-③	②-④
过去三个月	21.83%	1.03%	1.48%	0.02%	20.35%	1.01%

3.2.2自基金合同生效以来基金累计净值增长率变动及其与同期业绩比较基准收益率变动的比较

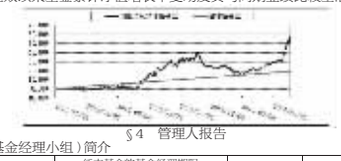

§4 管理人报告

4.1基金经理(或基金经理小组)简介

姓名	职务	任本基金的基金经理期限		证券从业年限	说明
		任职日期	离任日期		
姜文涛	基金经理	2012-7-17	2014-12-8	15.5	1998年起先后在国泰证券、国