农银汇理14天理财债券型证券投资基金

【2014】第四季度报告

基金管理人:农银汇理基金管理有限公司
基金托管人:交通银行股份有限公司
报告送出日期:2015年1月21日

§1 重要提示

基金管理人的董事会及董事保证本报告所载资料不存在虚假记载、误导性陈述或重大遗漏,并对其内容的真实性、准确性和完整性承担个别及连带责任。

基金托管人交通银行股份有限公司根据本基金合同规定,于2015年1月19日复核了本报告中的财务指标、净值表现和投资组合报告等内容,保证复核内容不存在虚假记载、误导性陈述或者重大遗漏。

基金管理人承诺以诚实信用、勤勉尽责的原则管理和运用基金资产,但不保证基金一定盈利。

基金的过往业绩并不代表其未来表现。投资有风险,投资者在作出投资决策前应仔细阅读本基金的招募说明书。

本报告中财务资料未经审计。

本报告期自2014年10月1日起至12月31日止。

§2 基金产品概况

基金简称	农银14天理财债券
场内简称	-
交易代码	000322
基金运作方式	契约型开放式
基金合同生效日	2013年12月18日
报告期末基金份额总额	1,071,109,618.47份
投资目标	在严格控制风险和保持组合资产高流动性的基础上,力争实现超越业绩比较基准的投资收益。
投资策略	久期调整策略、类属选择策略、信用策略、息差放大策略、衍生品策略
业绩比较基准	人民币7天通知存款利率(税后)
风险收益特征	本基金为较低风险、较低收益的债券型基金产品,其风险收益水平高于货币市场基金,但低于混合型基金和股票型基金。
基金管理人	农银汇理基金管理有限公司
基金托管人	交通银行股份有限公司

下属两级基金的基金简称	农银14天理财债券A	农银14天理财债券B
下属两级基金的场内简称	-	-
下属两级基金的交易代码	000322	000323
下属两级基金的前端交易代码	-	-
下属两级基金的后端交易代码	-	-
报告期末下属两级基金的份额总额	715,902,524.08份	355,207,094.39份

§3 主要财务指标和基金净值表现

3.1 主要财务指标

单位:人民币元

主要财务指标	报告期(2014年10月1日 - 2014年12月31日)	
	农银14天理财债券A	农银14天理财债券B
1. 本期已实现收益	8,142,210.79	4,673,944.97
2.本期利润	8,142,210.79	4,673,944.97
3.期末基金资产净值	715,902,524.08	355,207,094.39

注:本期已实现收益指基金本期利息收入、投资收益、其他收入(不含公允价值变动收益)扣除相关费用后的余额,本期利润为本期已实现收益加上本期公允价值变动收益,由于货币市场基金采用摊余成本法核算,因此,公允价值变动收益为零,本期已实现收益和本期利润的金额相等。

3.2 基金净值表现

3.2.1 本报告期基金份额净值收益率及其与同期业绩比较基准收益率的比较

农银14天理财债券A

阶段	净值收益率①	净值收益率标准差②	业绩比较基准收益率③	业绩比较基准收益率标准差④	①-③	②-④
过去三个月	1.1427%	0.0069%	0.3450%	0.0000%	0.7977%	0.0069%

本基金收益分配是按日结转份额。

农银14天理财债券B

阶段	净值收益率①	净值收益率标准差②	业绩比较基准收益率③	业绩比较基准收益率标准差④	①-③	②-④
过去三个月	1.2039%	0.0069%	0.3450%	0.0000%	0.8589%	0.0069%

本基金收益分配是按日结转份额。

3.2.2 自基金合同生效以来基金累计净值收益率变动及其与同期业绩比较基准收益率变动的比较



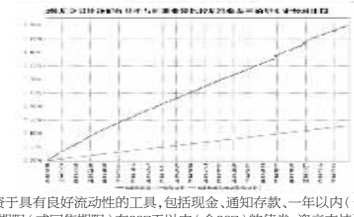

本基金主要投资于具有良好流动性的工具,包括现金、通知存款、一年以内(含一年)的银行定期存款和大额存单、剩余期限(或回售期限)在397天以内(含397)的债券、资产支持证券、中期票据;期限在一年以内(含一年)的债券回购、期限在一年以内(含一年)的中央银行票据、短期融资券,及法律法规或中国证监会允许本基金投资的其他固定收益类金融工具。本基金不直接在二级市场上买入股票、权证等权益类资产,也不参与一级市场新股申购和新股增发。本基金建仓期为基金合同生效日(2013年12月18日)起六个月,建仓期满时,本基金各项投资比例已达到基金合同规定的投资比例。

§4 管理人报告

4.1 基金经理(或基金经理小组)简介

姓名	职务	任本基金的基金经理期限		证券从业年限	说明
		任职日期	离任日期		
许媛	本基金基金经理	2013年12月18日	-	6	金融学硕士。历任中国国际金融有限公司销售交易部助理、国信证券经济研究所销售人员、中海基金管理有限公司交易员、农银汇理基金管理有限公司债券交易员。现任农银汇理基金管理有限公司基金经理。

4.2 管理人对报告期内本基金运作遵规守信情况的说明

本报告期内,本基金管理人严格遵守《证券投资基金法》、《证券投资基金销售管理办法》、《公开募集证券投资基金运作管理办法》、基金合同和其他有关法律法规、监管部门的相关规定,依照诚实信用、勤勉尽责、安全高效的原则管理和运用基金资产。报告期内,本基金未违反法律法规及基金合同的规定,也未出现对基金份额持有人利益造成不利影响的行为。

4.3 公平交易专项说明

4.3.1 公平交易制度的执行情况

报告期内,本基金管理人严格执行了《证券投资基金管理公司公平交易制度指导意见》等法规和公司内部公平交易制度的规定,通过系统和人工等方式在各环节严格控制交易公平执行,确保旗下管理的所有投资组合得到公平对待。

4.3.2 异常交易行为的专项说明

报告期内未发现本基金存在异常交易行为。

报告期内,所有投资组合参与的交易所公开竞价同日反向交易成交较少的单边交易量未超过该证券当日成交量的5%。

4.4 报告期内基金的投资策略和业绩表现说明

4.4.1 报告期内基金投资策略和运作分析

进入四季度各种传闻和政策变化不断,市场从预期异常宽松到12月初打破市场预期,收益率直线下降后又快速上升,呈现了V型反转。本季度我们适时在收益率大幅下行时卖出了不少债券获得了超额收益,适当增配了长期存款和短期融资券,在12月利率走高时加量配置了长期存款,预计随着年末时点过去,短期资金紧张局面会有所缓解,2015年进入利率下行周期,债务继续降杠杆和去产能,但在政府加强需求侧管理后,投资底部和信用底部逐渐形成,收益率波动幅度将加大。

4.4.2 报告期内基金的业绩表现

报告期内,本基金A类份额净值收益率1.1427%,B类份额净值收益率1.2039%,同期业绩比较基准收益率0.3450%。

4.5 报告期内基金持有人数或基金资产净值预警说明

本报告期内,本基金管理人严格遵守《公开募集证券投资基金运作管理办法》第四十一条的规定。报告期内,本基金未出现上述情形。

§5 投资组合报告

5.1 报告期末基金资产组合情况

序号	项目	金额(元)	占基金总资产的比例(%)
1	固定收益投资	444,514,603.55	40.71
	其中:债券	444,514,603.55	40.71
	资产支持证券	-	-
2	买入返售金融资产	179,731,469.60	16.46
	其中:买断式回购的买入返售金融资产	-	-
3	银行存款和结算备付金合计	453,247,284.36	41.51
4	其他资产	14,366,490.82	1.32
5	合计	1,091,859,848.33	100.00

5.2 报告期债券回购融资情况

序号	项目	占基金资产净值的比例(%)	
1	报告期内债券回购融资余额		2.31
	其中:买断式回购融资		0.00
序号	项目	金额	占基金资产净值的比例(%)
2	报告期末债券回购融资余额	19,799,850.30	1.85
	其中:买断式回购融资	-	-

注:报告期内债券回购融资余额占基金资产净值的比例为报告期内每日融资余额占资产净值比例的简单平均值。

债券正回购的资金余额超过基金资产净值的20%的说明

本报告期内本货币市场基金债券正回购的资金余额未超过资产净值的20%。

5.3 基金投资组合平均剩余期限

5.3.1 投资组合平均剩余期限基本情况

项目	天数
报告期末投资组合平均剩余期限	129
报告期内投资组合平均剩余期限最高值	136
报告期内投资组合平均剩余期限最低值	107

报告期内投资组合平均剩余期限超过180天情况说明

本报告期内本基金不存在投资组合平均剩余期限超过180天的情况。根据本基金基金合同规定,本基金投资组合的平均剩余期限在每个交易日不得超过134天,下同。

5.3.2 报告期末投资组合平均剩余期限分布比例

序号	平均剩余期限	各期限资产占基金资产净值的比例(%)	各期限负债占基金资产净值的比例(%)
1	30天以内	14.99	1.85
	其中:剩余存续期超过397天的浮动利率债	-	-
2	30天(含)-60天	17.69	-
	其中:剩余存续期超过397天的浮动利率债	-	-
3	60天(含)-90天	25.86	-
	其中:剩余存续期超过397天的浮动利率债	-	-
4	90天(含)-180天	14.05	-
	其中:剩余存续期超过397天的浮动利率债	-	-
5	180天(含)-397天(含)	28.01	-
	其中:剩余存续期超过397天的浮动利率债	-	-
	合计	100.60	1.85

5.4 报告期末按债券品种分类的债券投资组合

序号	债券品种	摊余成本(元)	占基金资产净值比例(%)
1	国家债券	-	-
2	央行票据	-	-
3	金融债券	79,473,651.96	7.42
	其中:政策性金融债	79,473,651.96	7.42
4	企业债券	-	-
5	企业短期融资券	365,040,951.59	34.08
6	中期票据	-	-
7	其他	-	-
8	合计	444,514,603.55	41.50
9	剩余存续期超过397天的浮动利率债券	-	-

5.5 报告期末按摊余成本占基金资产净值比例大小排序的前十名债券投资明细

序号	债券代码	债券名称	债券数量(张)	摊余成本(元)	占基金资产净值比例(%)
1	140320	14进出20	300,000	30,030,122.77	2.80
2	140338	14进出38	300,000	29,437,435.69	2.75
3	140404	14农发04	200,000	20,006,093.50	1.87
4	041462027	14东方CP002	200,000	20,000,081.53	1.87
5	041461009	14悦达CP001	200,000	20,000,031.64	1.87
6	071426004	14兴业证券CP004	200,000	19,997,595.05	1.87
7	011499041	14徐工SCP002	200,000	19,996,814.09	1.87
8	041459065	14首旅CP002	200,000	19,995,349.11	1.87
9	041469049	14复星CP001	200,000	19,994,204.42	1.87
10	041461064	14青投CP002	200,000	19,991,290.41	1.87

5.6 "影子定价"与"摊余成本法"确定的基金资产净值的偏离

项目	偏离情况
报告期内偏离度的绝对值在0.25(含)-0.5%间的次数	9
报告期内偏离度的最高值	0.2943%
报告期内偏离度的最低值	-0.0733%
报告期内每个工作日偏离度的绝对值的简单平均值	0.1543%

5.7 报告期末按公允价值占基金资产净值比例大小排序的前十名资产支持证券投资明细

本基金本报告期末未持有资产支持证券。

5.8 投资组合报告附注

5.8.1本基金计价采用摊余成本法,即估值对象以买入成本列示,按票面利率或商定利率并考虑其买入时的溢价与折价,在其剩余期限内按照实际利率法每日计提损益。本基金通过每日分红使基金份额净值维持在1.0000元。

5.8.2本报告期内无持有剩余期限小于397天但剩余存续期超过397天的浮动利率债券摊余成本超过当日基金资产净值20%的情况。

5.8.3本基金投资的前十名证券的发行主体本期没有被监管部门立案调查或在本报告编制日前一年内受到公开谴责、处罚的情况。

5.8.4 其他资产构成

序号	名称	金额(元)
1	存出保证金	-
2	应收证券清算款	-
3	应收利息	14,366,490.82
4	应收申购款	-
5	其他应收款	-
6	待摊费用	-
7	其他	-
8	合计	14,366,490.82

§6 开放式基金份额变动

单位:份

项目	农银14天理财债券A	农银14天理财债券B
报告期期初基金份额总额	664,031,155.85	310,074,931.59
报告期期间基金总申购份额	695,698,767.70	685,200,005.80
减:报告期期间基金总赎回份额	643,827,399.47	640,067,843.00
报告期期末基金份额总额	715,902,524.08	355,207,094.39

注:总申购份额含红利再投、转换入份额;总赎回份额含转换出份额。

§7 基金管理人运用固有资金投资本基金情况

7.1 基金管理人在报告期内未持有本基金交易明细

截至本季度末,基金管理人无运用固有资金投资本基金情况。

§8 备查文件目录

8.1 备查文件目录

1、中国证监会核准本基金募集的文件;

2、《农银汇理14天理财债券型证券投资基金基金合同》;

3、《农银汇理14天理财债券型证券投资基金托管协议》;

4、基金管理人业务资格批件、营业执照;

5、基金托管人业务资格批件和营业执照复印件。

8.2 存放地点

备查文件存放于基金管理人的办公地址:上海市浦东新区世纪大道1600号陆家嘴商务广场7层。

8.3 查阅方式

投资者可到基金管理人的住所及网站免费查阅备查文件。在支付工本费后,投资者可在合理时间内取得备查文件的复制件或复印件。

农银汇理基金管理有限公司
2015年1月21日

农银汇理区间收益灵活配置混合型证券投资基金

【2014】第四季度报告

基金管理人:农银汇理基金管理有限公司
基金托管人:中国建设银行股份有限公司
报告送出日期:2015年1月21日

§1 重要提示

基金管理人的董事会及董事保证本报告所载资料不存在虚假记载、误导性陈述或重大遗漏,并对其内容的真实性、准确性和完整性承担个别及连带责任。

基金托管人中国建设银行股份有限公司根据本基金合同规定,于2015年1月19日复核了本报告中的财务指标、净值表现和投资组合报告等内容,保证复核内容不存在虚假记载、误导性陈述或者重大遗漏。

基金管理人承诺以诚实信用、勤勉尽责的原则管理和运用基金资产,但不保证基金一定盈利。

基金的过往业绩并不代表其未来表现。投资有风险,投资者在作出投资决策前应仔细阅读本基金的招募说明书。

本报告中财务资料未经审计。

本报告期自2014年10月1日起至12月31日止。

§2 基金产品概况

基金简称	农银区间收益混合
场内简称	-
交易代码	000259
前端交易代码	-
后端交易代码	-
基金运作方式	契约型开放式
基金合同生效日	2013年8月21日
报告期末基金份额总额	51,085,982.14份
投资目标	本基金通过调节组合的最大风险资产敞口,从而控制组合风险,实现组合锁定收益的目标。在组合风险敞口确定的前提下,基金管理人将充分发挥选股能力,通过精选个股组合进行风险资产的配置,力争为投资者提供一个能够分享股市系统性收益,并获得一定程度的超额收益的良好投资工具。
投资策略	本基金属于"目标收益型"基金。本基金的股票和非股票类资产在投资组合中的严格按照纪律进行调整,随着参照指数累积到一定阈值之后,本基金将按照纪律逐渐降低股票类资产配置比例,相应增加非股票类资产比例,从而确保基金能够部分锁定收益;在参照指数下跌到下一个阈值的下限时,本基金将按照纪律逐渐增加股票资产配置比例,相应减少非股票类资产比例,从而为基金争取更大的潜在收益。
业绩比较基准	S×沪深300指数+(100%-S)×中证全债指数,具体详情请见本基金基金合同。
风险收益特征	本基金的风险和收益水平随着参考指数的不断上涨,风险不断下降,从而锁定前期收益。 本基金的预期风险和收益在投资初始阶段属于较高水平;随着参考指数的不断上涨,本基金将逐步降低预期风险与收益水平,转变为中等风险的证券投资基金;在临近参考指数最高指数点位以后,本基金将转变为低风险的证券投资基金。
基金管理人	农银汇理基金管理有限公司
基金托管人	中国建设银行股份有限公司

§3 主要财务指标和基金净值表现

3.1 主要财务指标

单位:人民币元

主要财务指标	报告期(2014年10月1日 - 2014年12月31日)
1.本期已实现收益	12,573,913.64
2.本期利润	2,287,122.18
3.加权平均基金份额本期利润	0.0292
4.期末基金资产净值	58,965,511.79
5.期末基金份额净值	1.1542

注:1、本期已实现收益指基金本期利息收入、投资收益、其他收入(不含公允价值变动收益)扣除相关费用后的余额,本期利润为本期已实现收益加上本期公允价值变动收益。

2、所述基金业绩指标不包括持有人认购或交易基金的各项费用,计入费用后实际收益水平要低于所列数字。

3.2 基金净值表现

3.2.1 本报告期基金份额净值增长率及其与同期业绩比较基准收益率的比较

阶段	净值增长率①	净值增长率标准差②	业绩比较基准收益率③	业绩比较基准收益率标准差④	①-③	②-④
过去三个月	2.77%	1.30%	39.42%	1.40%	-36.65%	-0.10%

3.2.2 自基金合同生效以来基金累计净值增长率变动及其与同期业绩比较基准收益率变动的比较

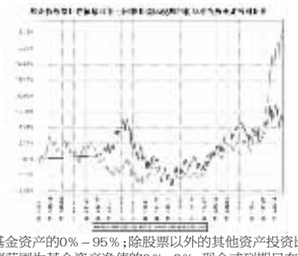

股票投资比例范围为基金资产的0%-95%;除股票以外的其他资产投资比例范围为基金资产的5%-100%。权证投资比例范围为基金资产净值的0%-3%,现金或到期日在一年以内的政府债券投资比例不低于基金资产净值的5%。本基金建仓期为基金合同生效日(2013年8月21日)起六个月,建仓期满时,本基金各项投资比例已达到基金合同规定的投资比例。

§4 管理人报告

4.1 基金经理(或基金经理小组)简介

姓名	职务	任本基金的基金经理期限		证券从业年限	说明
		任职日期	离任日期		
陈富权	本基金基金经理	2013年8月21日	-	6	金融学硕士。历任香港上海汇丰银行管理培训生、香港上海汇丰银行客户经理,农银汇理基金管理有限公司助理研究员、研究员,现任农银汇理基金管理有限公司基金经理。

4.2 管理人对报告期内本基金运作遵规守信情况的说明

本报告期内,本基金管理人严格遵守《证券投资基金法》、《证券投资基金销售管理办法》、《公开募集证券投资基金运作管理办法》、基金合同和其他有关法律法规、监管部门的相关规定,依照诚实信用、勤勉尽责、安全高效的原则管理和运用基金资产,本基金未违反法律法规及基金合同的规定,也未出现对基金份额持有人利益造成不利影响的行为。

4.3 公平交易专项说明

4.3.1 公平交易制度的执行情况

报告期内,本基金管理人严格执行了《证券投资基金管理公司公平交易制度指导意见》等法规和公司内部公平交易制度的规定,通过系统和人工等方式在各环节严格控制交易公平执行,确保旗下管理的所有投资组合得到公平对待。

4.3.2 异常交易行为的专项说明

报告期内未发现本基金存在异常交易行为。

报告期内,所有投资组合参与的交易所公开竞价同日反向交易成交较少的单边交易量未超过该证券当日成交量的5%。

4.4 报告期内基金的投资策略和业绩表现说明

4.4.1 报告期内基金投资策略和运作分析

四季度股票市场走势冗奋,主要涨幅发生在降息之后,金融、建筑、地产、电力等板块表现优异,成交量迅速放大,市场的波动率也明显放大。宏观经济疲弱促使各种微刺激政策出台,流动性趋势性宽松,无风险收益率的下行导致各类资金不断流入权益类市场。本基金在降息后增配了对资金利率敏感的各类蓝筹股,对成长股做了部分减持。

展望后市,密切关注宏观经济的情况和政策的变化,把握无风险利率下行这个主要矛盾进行行业配置,同时积极寻找估值和成长性匹配度较好的成长股进行配置。

4.4.2 报告期内基金的业绩表现

本报告期基金份额净值增长率为2.77%,业绩比较基准收益率为39.42%。

4.5 报告期内基金持有人数或基金资产净值预警说明

本报告期内,本基金管理人严格遵守《公开募集证券投资基金运作管理办法》第四十一条的规定。报告期内,本基金未出现上述情形。

§5 投资组合报告

5.1 报告期末基金资产组合情况

序号	项目	金额(元)	占基金总资产的比例(%)
1	权益投资	44,424,927.85	74.03
	其中:股票	44,424,927.85	74.03
2	固定收益投资	657,596.10	1.10
	其中:债券	657,596.10	1.10
	资产支持证券	-	-
3	贵金属投资	-	-
4	金融衍生品投资	-	-
5	买入返售金融资产	-	-
	其中:买断式回购的买入返售金融资产	-	-
6	银行存款和结算备付金合计	14,257,870.71	23.76
7	其他资产	667,781.65	1.11
8	合计	60,008,176.31	100.00

5.2 报告期末按行业分类的股票投资组合

代码	行业类别	公允价值(元)	占基金资产净值比例(%)
A	农、林、牧、渔业	-	-
B	采矿业	1,645,587.00	2.79
C	制造业	22,584,646.44	38.30
D	电力、热力、燃气及水生产和供应业	-	-
E	建筑业	-	-
F	批发和零售业	-	-
G	交通运输、仓储和邮政业	-	-
H	住宿和餐饮业	-	-
I	信息传输、软件和信息技术服务业	5,845,549.73	9.91
J	金融业	9,052,105.44	15.35
K	房地产业	4,751,083.24	8.06
L	租赁和商务服务业	545,956.00	0.93
M	科学研究和技术服务业	-	-
N	水利、环境和公共设施管理业	-	-
O	居民服务、修理和其他服务业	-	-
P	教育	-	-
Q	卫生和社会工作	-	-
R	文化、体育和娱乐业	-	-
S	综合	-	-
	合计	44,424,927.85	75.34

5.3 报告期末按公允价值占基金资产净值比例大小排序的前十名股票投资明细

代码	股票代码	股票名称	数量(股)	公允价值(元)	占基金资产净值比例(%)
1	002009	天奇股份	200,285	3,575,087.25	6.06
2	601318	中国平安	41,894	3,129,900.74	5.31
3	600271	航天信息	64,516	1,968,383.16	3.34
4	600837	海通证券	80,923	1,947,007.38	3.30
5	600580	卧龙电气	154,504	1,619,201.92	2.75
6	600446	金证股份	34,482	1,616,516.16	2.74
7	300231	银信科技	98,868	1,555,193.64	2.64
8	600690	青岛海尔	83,729	1,554,010.24	2.64
9	601628	中国人寿	39,770	1,358,145.50	2.30
10	600571	信雅达	50,207	1,352,074.51	2.29

5.4 报告期末按债券品种分类的债券投资组合

序号	债券品种	公允价值(元)	占基金资产净值比例(%)
1	国家债券	-	-
2	央行票据	-	-
3	金融债券	-	-
	其中:政策性金融债	-	-
4	企业债券	657,596.10	1.12
5	企业短期融资券	-	-
6	中期票据	-	-
7	可转债	-	-
8	其他	-	-
9	合计	657,596.10	1.12

5.5 报告期末按公允价值占基金资产净值比例大小排序的前五名债券投资明细

序号	债券代码	债券名称	数量(张)	公允价值(元)	占基金资产净值比例(%)
1	122143	12亿利01	6,430	657,596.10	1.12

5.6 报告期末按公允价值占基金资产净值比例大小排序的前十名资产支持证券投资明细

本基金本报告期末未持有资产支持证券。

5.7 报告期末按公允价值占基金资产净值比例大小排序的前五名贵金属投资明细

本基金本报告期末未持有贵金属。

5.8 报告期末按公允价值占基金资产净值比例大小排序的前五名权证投资明细

本基金本报告期末未持有权证。

5.9 报告期末本基金投资的股指期货交易情况说明

5.9.1 报告期末本基金投资的股指期货持仓和损益明细

本基金本报告期末未持有股指期货。

5.9.2 本基金投资股指期货的投资政策

本基金本报告期末未持有股指期货。

5.10 报告期末本基金投资的国债期货交易情况说明

5.10.1 本期国债期货投资政策

本基金本报告期末未持有国债期货。

5.10.2 报告期末本基金投资的国债期货持仓和损益明细

本基金本报告期末未持有国债期货。

5.10.3 本期国债期货投资评价

本基金本报告期末未持有股指期货。

5.11 投资组合报告附注

5.11.12014年7月29日,深圳市金证科技股份有限公司(下称:金证科技股份,股票代码:600446)发布《深圳市金证科技股份有限公司关于最近五年被证券监管部门和交易所采取监管措施或处罚及相应整改措施的公告》(公告编号:2014-049),公告指出2014年4月,公司在内部自查工作过程中,发现公司于2008-2013年度存在部分关联方及关联交易信息未披露的情况,从而立即开展全面详细的自查,并于2014年4月30日及时向上交所做出了汇报。2014年5月8日,公司收到上交所关于规范关联交易问题的口头警告。金证科技股份对此进行了整改。

对金证科技股份投资决策程序的说明:该股票经过研究推荐、审批后进入公司股票备选库,由研究员跟踪分析。本基金管理人进行了研究判断、按照相关投资决策流程投资了该股票。

其余九名证券的发行主体本期没有被监管部门立案调查或在本报告编制日前一年内受到公开谴责、处罚的情况。

5.11.2本基金投资的前十名股票没有超出基金合同规定的备选股票库。

5.11.3 其他资产构成

序号	名称	金额(元)
1	存出保证金	55,718.05
2	应收证券清算款	493,199.79
3	应收股利	-
4	应收利息	29,002.51
5	应收申购款	89,861.30
6	其他应收款	-
7	待摊费用	-
8	其他	-
9	合计	667,781.65

5.11.4 报告期末持有的处于转股期的可转换债券明细

本基金本报告期末未持有处于转股期的可转换债券。

5.11.5 报告期末前十名股票中存在流通受限情况的说明

序号	股票代码	股票名称	流通受限部分的公允价值(元)	占基金资产净值比例(%)	流通受限情况说明
1	600580	卧龙电气	1,619,201.92	2.75	公告重大事项
2	002009	天奇股份	3,575,087.25	6.06	公告重大事项

§6 开放式基金份额变动

单位:份

报告期期初基金份额总额	102,586,935.88
报告期期间基金总申购份额	7,625,110.29
减:报告期期间基金总赎回份额	59,126,064.03
报告期期间基金拆分变动份额(份额减少以"-"填列)	-
报告期期末基金份额总额	51,085,982.14

注:总申购份额含红利再投、转换入份额;总赎回份额含转换出份额。

§7 基金管理人运用固有资金投资本基金情况

7.1 基金管理人持有本基金份额变动情况

截至本季度末,基金管理人无运用固有资金投资本基金情况。

7.2 基金管理人运用固有资金投资本基金交易明细

截至本季度末,基金管理人无运用固有资金投资本基金情况。

§8 影响投资者决策的其他重要信息

本基金托管人2014年11月03日发布公告,聘任赵观甫为中国建设银行投资托管业务部总经理。

§9 备查文件目录

9.1 备查文件目录

1、中国证监会核准本基金募集的文件;

2、《农银汇理区间收益混合型证券投资基金基金合同》;

3、《农银汇理区间收益混合型证券投资基金托管协议》;

4、基金管理人业务资格批件、营业执照;

5、基金托管人业务资格批件和营业执照复印件。

9.2 存放地点

备查文件存放于基金管理人的办公地址:上海市浦东新区世纪大道1600号陆家嘴商务广场7层。

9.3 查阅方式

投资者可到基金管理人的住所及网站免费查阅备查文件。在支付工本费后,投资者可在合理时间内取得备查文件的复制件或复印件。

农银汇理基金管理有限公司
2015年1月21日

农银汇理行业领先股票型证券投资基金

【2014】第四季度报告

基金管理人:农银汇理基金管理有限公司
基金托管人:交通银行股份有限公司
报告送出日期:2015年1月21日

§1 重要提示

基金管理人的董事会及董事保证本报告所载资料不存在虚假记载、误导性陈述或重大遗漏,并对其内容的真实性、准确性和完整性承担个别及连带责任。

基金托管人交通银行股份有限公司根据本基金合同规定,于2015年1月19日复核了本报告中的财务指标、净值表现和投资组合报告等内容,保证复核内容不存在虚假记载、误导性陈述或者重大遗漏。

基金管理人承诺以诚实信用、勤勉尽责的原则管理和运用基金资产,但不保证基金一定盈利。

基金的过往业绩并不代表其未来表现。投资有风险,投资者在作出投资决策前应仔细阅读本基金的招募说明书。

本报告中财务资料未经审计。

本报告期自2014年10月1日起至12月31日止。

§2 基金产品概况

基金简称	农银行业领先股票
场内简称	-
交易代码	000127
前端交易代码	-
后端交易代码	-
基金运作方式	契约型开放式
基金合同生效日	2013年6月25日
报告期末基金份额总额	448,758,519.63份
投资目标	本基金将通过寻找受益于中国经济发展、在所属行业中处于领先地位的上市公司,进一步优化投资组合,在严格控制风险的前提下,力争为投资者创造超越业绩比较基准的回报。
投资策略	本基金采用传统的"自上而下"和"自下而上"相结合的方法构建投资组合。具体投资策略分为两个层次,首先是"自上而下"的大类资产配置,决定权益类证券和固定收益类证券的投资比例;其次是"自下而上"的领先行业选股策略,该策略是对资产配置策略方案的具体实现,是本基金的核心投资策略。
业绩比较基准	本基金的业绩比较基准为75%×沪深300指数+25%×中证全债指数
风险收益特征	本基金为较高风险、较高收益的股票型基金产品,其风险收益水平高于货币市场基金、债券型基金和混合型基金。
基金管理人	农银汇理基金管理有限公司
基金托管人	交通银行股份有限公司

§3 主要财务指标和基金净值表现

3.1 主要财务指标

单位:人民币元

主要财务指标	报告期(2014年10月1日 - 2014年12月31日)
1.本期已实现收益	48,417,839.53
2.本期利润	42,595,041.63
3.加权平均基金份额本期利润	0.1377
4.期末基金资产净值	597,358,866.01
5.期末基金份额净值	1.3311

注:1、本期已实现收益指基金本期利息收入、投资收益、其他收入(不含公允价值变动收益)扣除相关费用后的余额,本期利润为本期已实现收益加上本期公允价值变动收益。

2、所述基金业绩指标不包括持有人认购或交易基金的各项费用,计入费用后实际收益水平要低于所列数字。

3.2 基金净值表现

3.2.1 本报告期基金份额净值增长率及其与同期业绩比较基准收益率的比较

阶段	净值增长率①	净值增长率标准差②	业绩比较基准收益率③	业绩比较基准收益率标准差④	①-③	②-④
过去三个月	13.44%	1.75%	32.85%	1.24%	-19.41%	0.51%

3.2.2 自基金合同生效以来基金累计净值增长率变动及其与同期业绩比较基准收益率变动的比较

本基金股票投资比例范围为基金资产的60%-95%;除股票以外的其他资产投资比例范围为基金资产的5%-40%。权证投资比例范围为基金资产净值的0%-3%,现金或到期日在一年以内的政府债券投资比例不低于基金资产净值的5%。本基金建仓期为基金合同生效日(2013年6月25日)起六个月,建仓期满时,本基金各项投资比例已达到基金合同规定的投资比例。

§4 管理人报告

4.1 基金经理(或基金经理小组)简介

姓名	职务	任本基金的基金经理期限		证券从业年限	说明
		任职日期	离任日期		
徐莉	本基金基金经理	2013年6月25日	-	6	北京大学中国经济研究中心经济学硕士,具有基金从业资格。曾任野村证券公司研究部研究员、农银汇理基金公司研究部研究员,现任农银汇理基金管理有限公司基金经理。

4.2 管理人对报告期内本基金运作遵规守信情况的说明

本报告期内,本基金管理人严格遵守《证券投资基金法》、《证券投资基金销售管理办法》、《公开募集证券投资基金运作管理办法》、基金合同和其他有关法律法规、监管部门的相关规定,依照诚实信用、勤勉尽责、安全高效的原则管理和运用基金资产,本基金未违反法律法规及基金合同的规定,也未出现对基金份额持有人利益造成不利影响的行为。

4.3 公平交易专项说明

4.3.1 公平交易制度的执行情况

报告期内,本基金管理人严格执行了《证券投资基金管理公司公平交易制度指导意见》等法规和公司内部公平交易制度的规定,通过系统和人工等方式在各环节严格控制交易公平执行,确保旗下管理的所有投资组合得到公平对待。

4.3.2 异常交易行为的专项说明

报告期内未发现本基金存在异常交易行为。

报告期内,所有投资组合参与的交易所公开竞价同日反向交易成交较少的单边交易量未超过该证券当日成交量的5%。

4.4 报告期内基金的投资策略和业绩表现说明

4.4.1 报告期内基金投资策略和运作分析

四季度股票市场走势亢奋,主要涨幅发生在降息之后,金融、建筑、地产、电力等板块表现优异,成交量迅速放大,市场的波动率也明显放大。宏观经济疲弱促使各种微刺激政策出台,流动性趋势性宽松,无风险收益率的下行导致各类资金不断流入权益类市场。本基金在降息后增配了对资金利率敏感的各类蓝筹股,对成长股做了部分减持。

展望后市,密切关注宏观经济的情况和政策的变化,把握无风险利率下行这个主要矛盾进行行业配置,同时积极寻找估值和成长性匹配度较好的成长股进行配置。

4.4.2 报告期内基金的