中欧信用增利分级债券型证券投资基金

基金管理人:中欧基金管理有限公司
基金托管人:中国邮政储蓄银行股份有限公司
报告送出日期:2014年7月21日

2014 第二季度报告

§1 重要提示

基金管理人的董事会及董事保证本报告所载资料不存在虚假记载、误导性陈述或重大遗漏,并对其内容的真实性、准确性和完整性承担个别及连带责任。

基金托管人中国邮政储蓄银行股份有限公司根据本基金合同规定,于2014年7月17日复核了本报告中的财务指标、净值表现和投资组合报告等内容,保证复核内容不存在虚假记载、误导性陈述或者重大遗漏。

基金管理人承诺以诚实信用、勤勉尽责的原则管理和运用基金资产,但不保证基金一定盈利。

基金的过往业绩并不代表其未来表现。投资有风险,投资者在作出投资决策前应仔细阅读本基金的招募说明书。

本报告中财务资料未经审计。

本报告期自2014年4月1日起至6月30日止。

§2 基金产品概况

基金简称	中欧信用增利分级债券(场内简称:中欧信用)
基金主代码	166012
基金运作方式	契约型,本基金合同生效后3年内(含3年)为基金分级运作期,增利A自基金合同生效日起每满半年开放一次申购赎回,增利B封闭运作并在深圳证券交易所上市交易。基金分级运作期届满,本基金不再分级运作,并将按照本基金基金合同的约定转为上市开放式基金(LOF)。
基金合同生效日	2012年4月16日
报告期末基金份额总额	372,100,930.03份
投资目标	在适度控制风险的基础上,通过严格的信用分析和对信用利差变动趋势的判断,力争获取信用溢价,以最大程度上取得超额收益。
投资策略	本基金投资于具有良好流动性的金融工具,在固定收益类资产投资方面,将主要采取信用策略,同时辅之以久期策略、收益率曲线策略、收益率利差策略、息差策略、债券选择策略等积极投资策略。此外,本基金也将结合运用新股申购策略及权证投资策略。
业绩比较基准	中债综合(全价)指数
风险收益特征	本基金是债券型证券投资基金,属于具有中低风险收益特征的基金品种,其长期平均风险和预期收益率低于股票基金、混合基金、高于货币市场基金。
基金管理人	中欧基金管理有限公司
基金托管人	中国邮政储蓄银行股份有限公司

下属两级基金的基金简称	信用A	信用B
下属两级基金的交易代码	166013	150087
报告期末下属两级基金的份额总额	151,394,650.98份	220,706,279.05份
下属两级基金的风险收益特征	信用A将表现出低风险、收益稳定的明显特征,其预期收益和预期风险要低于普通的债券型基金份额。	信用B将表现出高风险、高收益的显著特征,其预期收益和预期风险要高于普通的债券型基金份额。

§3 主要财务指标和基金净值表现

3.1 主要财务指标

单位:人民币元

主要财务指标	报告期(2014年4月1日-2014年6月30日)
1.本期已实现收益	9,179,200.41
2.本期利润	14,482,077.61
3.加权平均基金份额本期利润	0.0365
4.期末基金资产净值	412,377,376.04
5.期末基金份额净值	1.108

注:1.本期已实现收益指基金本期利息收入、投资收益、其他收入(不含公允价值变动收益)扣除相关费用后的余额,本期利润为本期已实现收益加上本期公允价值变动收益。

2.所述基金业绩指标不包括持有人认购或交易基金的各项费用,计入费用后实际收益水平要低于所列数字。

3.2 基金净值表现

3.2.1 本报告期基金份额净值增长率及其与同期业绩比较基准收益率的比较

阶段	净值增长率①	净值增长率标准差②	业绩比较基准收益率③	业绩比较基准收益率标准差④	①-③	②-④
过去三个月	3.46%	0.07%	2.42%	0.09%	1.04%	-0.02%

3.2.2 自基金合同生效以来基金累计份额净值增长率变动及其与同期业绩比较基准收益率变动的比较

中欧信用增利分级债券型证券投资基金

累计份额净值增长率与业绩比较基准收益率历史走势对比图

(2012年4月16日-2014年6月30日)



注:本基金合同生效日为2012年4月16日,建仓期为2012年4月16日至2012年10月15日,建仓期结束时各项资产配置比例符合本基金基金合同规定。

3.3 其他指标

金额单位:人民币元

其他指标	报告期末(2014年6月30日)
信用A与信用B基金份额配比	2.06:3
期末信用A份额参考净值	1.009
期末信用A份额累计参考净值	1.096
期末信用B份额参考净值	1.176
期末信用B份额累计参考净值	1.176
信用A的预计年收益率	4.25%

§4 管理人报告

4.1 基金经理(或基金经理小组)简介

姓名	职务	任本基金的基金经理期限		证券从业年限	说明
		任职日期	离任日期		
姚文辉	本基金基金经理,中欧货币市场基金基金经理,中欧纯债添利分级债券型证券投资基金基金经理	2012年6月13日	-	7年	应用经济学专业硕士。历任金元证券股份有限公司固定收益总部债券投资经理。2011年8月加入中欧基金管理有限公司,历任中欧稳健收益债券型证券投资基金基金经理助理、中欧信用增利分级债券型证券投资基金基金经理助理、中欧稳健收益债券型证券投资基金基金经理;现任中欧信用增利分级债券型证券投资基金基金经理、中欧货币市场基金基金经理、中欧纯债添利分级债券型证券投资基金基金经理。

注:1.任职日期和离任日期一般情况下指公司作出决定之日;若该基金经理自基金合同生效日起即任职,则任职日期为基金合同生效日。

2.证券从业的含义遵从行业协会《证券业从业人员资格管理办法》的相关规定。

4.2 管理人对报告期内本基金运作遵规守信情况的说明

本报告期内,本基金管理人严格遵循了《证券投资基金法》及其各项实施细则、《中欧信用增利分级债券型证券投资基金基金合同》和其他相关法律法规的规定。本着诚实信用、勤勉尽责、取信于市场、取信于社会的原则管理和运用基金资产,为基金份额持有人谋求最大利益。本报告期内,基金投资管理符合有关法规和基金合同的规定,无违法违规、未履行基金合同承诺或损害基金份额持有人利益的行为。

4.3 公平交易专项说明

4.3.1 公平交易制度的执行情况

报告期内,本基金管理人严格按照《证券投资基金管理公司公平交易制度指导意见》及公司内部相关制度等规定,从研究分析、投资决策、交易执行、事后监控等环节严格把关,通过系统和人工等方式在各个环节严格控制交易公平执行,未发现不同投资组合之间存在非公平交易的情况。

4.3.2 异常交易行为的专项说明

报告期内,本基金管理人管理的所有投资组合不存在参与的交易所公开竞价同日反向交易成交较少的单边交易量超过该证券当日成交量的5%的情况,且不存在其他可能导致非公平交易和利益输送的异常交易行为。

4.4 报告期内基金的投资策略和运作分析

二季度经济继续下滑,政府态度略有转向,在央行的呵护下,货币市场持续宽松,资金价格在春节后一路下滑,推动债券市场持续上涨。中欧信用增利通过自上而下的策略分析,在春节附近增加了债券仓位,同时在二季度逢高降低仓位,致力于在避免产生信用风险、流动性风险和价格下跌风险的前提下为客户获得稳健收益。

4.5 报告期内基金的业绩表现

本报告期内,基金份额净值增长率为3.46%,同期业绩比较基准增长率为2.42%,基金投资收益高于同期业绩比较基准。

§5 投资组合报告

5.1 报告期末基金资产组合情况

序号	项目	金额(元)	占基金总资产的比例(%)
1	权益投资	-	-
	其中:股票	-	-
2	基金投资	-	-
3	固定收益投资	500,863,997.50	84.16
	其中:债券	500,863,997.50	84.16
	资产支持证券	-	-
4	贵金属投资	-	-
5	金融衍生品投资	-	-
6	买入返售金融资产	72,900,144.75	12.25
	其中:买断式回购的买入返售金融资产	-	-
7	银行存款和结算备付金合计	10,932,855.71	1.84
8	其他资产	10,429,553.72	1.75
9	合计	595,126,551.68	100.00

5.2 报告期末按行业分类的股票投资组合

本基金本报告期末未持有股票。

5.3 报告期末按公允价值占基金资产净值比例大小排序的前十名股票投资明细

本基金本报告期末未持有股票。

5.4 报告期末按债券品种分类的债券投资组合

序号	债券品种	公允价值(元)	占基金资产净值比例(%)
1	国家债券	-	-
2	央行票据	-	-
3	金融债券	10,230,000.00	2.48
	其中:政策性金融债	10,230,000.00	2.48
4	企业债券	285,288,997.50	69.18
5	企业短期融资券	50,264,000.00	12.19
6	中期票据	149,811,000.00	36.33
7	可转债	5,270,000.00	1.28
8	其他	-	-
9	合计	500,863,997.50	121.46

5.5 报告期末按公允价值占基金资产净值比例大小排序的前五名债券投资明细

序号	债券代码	债券名称	数量(张)	公允价值(元)	占基金资产净值比例(%)
1	1282116	12渝力帆MTN1	700,000	70,441,000.00	17.08
2	1080167	10绍阳投控债	400,000	41,556,000.00	10.08
3	0980183	09铁岭债	400,000	41,248,000.00	10.00
4	1282074	12宏图MTN1	400,000	40,496,000.00	9.82
5	041455004	14西王CP001	300,000	30,087,000.00	7.30

5.6 报告期末按公允价值占基金资产净值比例大小排序的前十名资产支持证券投资明细

本基金本报告期末未持有资产支持证券。

5.7 报告期末按公允价值占基金资产净值比例大小排序的前五名贵金属投资明细

本基金本报告期末未持有贵金属。

5.8 报告期末按公允价值占基金资产净值比例大小排序的前五名权证投资明细

本基金本报告期末未持有权证。

5.9 报告期末本基金投资的股指期货交易情况说明

5.9.1 报告期末本基金投资的股指期货持仓和损益明细

股指期货不属于本基金的投资范围,故此项不适用。

5.9.2 本基金投资股指期货的投资政策

股指期货不属于本基金的投资范围,故此项不适用。

5.10 报告期末本基金投资的国债期货交易情况说明

5.10.1 本期国债期货投资政策

国债期货不属于本基金的投资范围,故此项不适用。

5.10.2 报告期末本基金投资的国债期货持仓和损益明细

国债期货不属于本基金的投资范围,故此项不适用。

5.10.3 本期国债期货投资评价

国债期货不属于本基金的投资范围,故此项不适用。

5.11 投资组合报告附注

5.11.1 本基金投资的前十名证券的发行主体本报告期内没有被监管部门立案调查,或在报告编制日前一年内受到公开谴责、处罚的情形。

5.11.2 本基金投资的前十名股票未超出基金合同规定的投资范围。

5.11.3 其他资产构成

序号	名称	金额(元)
1	存出保证金	23,536.46
2	应收证券清算款	-
3	应收股利	-
4	应收利息	10,375,770.18
5	应收申购款	-
6	其他应收款	-
7	待摊费用	30,247.08
8	其他	-
9	合计	10,429,553.72

5.11.4 报告期末持有的处于转股期的可转换债券明细

序号	债券代码	债券名称	公允价值(元)	占基金资产净值比例(%)
1	113002	工行转债	5,270,000.00	1.28

5.11.5 报告期末前十名股票中存在流通受限情况的说明

本基金本报告期末未持有股票。

5.11.6 投资组合报告附注的其他文字描述部分

本报告中因四舍五入原因,投资组合报告中市值占总资产或净资产比例的分项之和与合计可能存在尾差。

§6 开放式基金份额变动

单位:份

项目	信用A	信用B
报告期期初基金份额总额	284,804,079.17	220,706,279.05
报告期期间基金总申购份额	45,283,908.99	-
减:报告期期间基金总赎回份额	184,728,842.57	-
报告期期间基金拆分变动份额(份额减少以"-"填列)	6,035,505.39	-
报告期期末基金份额总额	151,394,650.98	220,706,279.05

§7 基金管理人运用固有资金投资本基金情况

本基金管理人本报告期内无申购、赎回或者买卖本基金的情况。

§8 备查文件目录

8.1 备查文件目录

1、中欧信用增利分级债券型证券投资基金相关批准文件

2、《中欧信用增利分级债券型证券投资基金基金合同》

3、《中欧信用增利分级债券型证券投资基金托管协议》

4、《中欧信用增利分级债券型证券投资基金招募说明书》

5、基金管理人业务资格批件、营业执照

6、本报告期内在中国证监会指定报纸上公开披露的各项公告

8.2 存放地点

基金管理人、基金托管人的办公场所。

8.3 查阅方式

投资者可登录基金管理人网站(www.lcfunds.com)查阅,或在营业时间内至基金管理人、基金托管人办公场所免费查阅。

投资者对本报告书如有疑问,可咨询本基金管理人中欧基金管理有限公司:

客户服务中心电话:021-68609700,400-700-9700

中欧基金管理有限公司

二〇一四年七月二十一日

中欧货币市场基金

基金管理人:中欧基金管理有限公司
基金托管人:中国工商银行股份有限公司
报告送出日期:2014年7月21日

2014 第二季度报告

§1 重要提示

基金管理人的董事会及董事保证本报告所载资料不存在虚假记载、误导性陈述或重大遗漏,并对其内容的真实性、准确性和完整性承担个别及连带责任。

基金托管人中国工商银行股份有限公司根据本基金合同规定,于2014年7月17日复核了本报告中的财务指标、净值表现和投资组合报告等内容,保证复核内容不存在虚假记载、误导性陈述或者重大遗漏。

基金管理人承诺以诚实信用、勤勉尽责的原则管理和运用基金资产,但不保证基金一定盈利。

基金的过往业绩并不代表其未来表现。投资有风险,投资者在作出投资决策前应仔细阅读本基金的招募说明书。

本报告中财务资料未经审计。

本报告期自2014年4月1日起至6月30日止。

§2 基金产品概况

基金简称	中欧货币
基金主代码	166014
基金运作方式	契约型开放式
基金合同生效日	2012年12月12日
报告期末基金份额总额	2,947,180,492.70份
投资目标	在力争基金资产安全性和较高流动性的基础上,追求超越业绩比较基准的稳定收益。
投资策略	本基金根据对短期利率变动的预测,采用投资组合平均剩余期限控制下的主动性投资策略,利用定性分析和定量分析方法,通过对短期金融工具的积极投资,在控制风险和保证流动性的基础上,力争获得稳定的当期收益。
业绩比较基准	同期七天通知存款利率(税后)
风险收益特征	本基金为货币市场基金,属于证券投资基金中的低风险品种,其预期收益和风险均低于债券型基金、混合型基金及股票型基金。
基金管理人	中欧基金管理有限公司
基金托管人	中国工商银行股份有限公司

下属两级基金的基金简称	中欧货币A	中欧货币B
下属两级基金的交易代码	166014	166015
报告期末下属两级基金的份额总额	589,812,000.76份	2,357,368,491.94份

§3 主要财务指标和基金净值表现

3.1 主要财务指标

单位:人民币元

主要财务指标	报告期(2014年4月1日-2014年6月30日)	
	中欧货币A	中欧货币B
1.本期已实现收益	10,673,522.11	31,568,947.73
2.本期利润	10,673,522.11	31,568,947.73
3.期末基金资产净值	589,812,000.76	2,357,368,491.94

注:本期已实现收益指基金本期利息收入、投资收益、其他收入(不含公允价值变动收益)扣除相关费用后的余额,本期利润为本期已实现收益加上本期公允价值变动收益,由于货币市场基金采用摊余成本法核算,因此,公允价值变动收益为零,本期已实现收益和本期利润的金额相等。

3.2 基金净值表现

3.2.1 本报告期基金份额净值收益率及其与同期业绩比较基准收益率的比较

1.中欧货币A

阶段	净值收益率①	净值收益率标准差②	业绩比较基准收益率③	业绩比较基准收益率标准差④	①-③	②-④
过去三个月	1.1909%	0.0050%	0.3371%	0.0000%	0.8538%	0.0050%

注:本基金收益分配按日结转份额。

2.中欧货币B

阶段	净值收益率①	净值收益率标准差②	业绩比较基准收益率③	业绩比较基准收益率标准差④	①-③	②-④
过去三个月	1.2515%	0.0049%	0.3371%	0.0000%	0.9144%	0.0049%

注:本基金收益分配按日结转份额。

3.2.2 自基金合同生效以来基金累计净值收益率变动及其与同期业绩比较基准收益率变动的比较

中欧货币市场基金

累计净值收益率与业绩比较基准收益率历史走势对比图

(2012年12月12日-2014年6月30日)



注:本基金合同生效日为2012年12月12日,建仓期为2012年12月12日至2013年6月11日,建仓期结束时各项资产配置比例符合本基金基金合同规定。

§4 管理人报告

4.1 基金经理(或基金经理小组)简介

姓名	职务	任本基金的基金经理期限		证券从业年限	说明
		任职日期	离任日期		
姚文辉	本基金基金经理,中欧信用增利分级债券型证券投资基金基金经理,中欧纯债添利分级债券型证券投资基金基金经理	2012年12月12日	-	7年	应用经济学专业硕士。历任金元证券股份有限公司固定收益总部债券投资经理。2011年8月加入中欧基金管理有限公司,历任中欧稳健收益债券型证券投资基金基金经理助理、中欧信用增利分级债券型证券投资基金基金经理助理、中欧稳健收益债券型证券投资基金基金经理;现任中欧信用增利分级债券型证券投资基金基金经理、中欧货币市场基金基金经理、中欧纯债添利分级债券型证券投资基金基金经理。

注:1.任职日期和离任日期一般情况下指公司作出决定之日;若该基金经理自基金合同生效日起即任职,则任职日期为基金合同生效日。

2.证券从业的含义遵从行业协会《证券业从业人员资格管理办法》的相关规定。

4.2 报告期内本基金运作遵规守信情况说明

本报告期内,本基金管理人严格遵循了《证券投资基金法》及其各项实施细则、《中欧货币市场基金基金合同》和其他相关法律法规的规定,本着诚实信用、勤勉尽责、取信于市场、取信于社会的原则管理和运用基金资产,为基金份额持有人谋求最大利益。本报告期内,基金投资管理符合有关法规和基金合同的规定,无违法违规、未履行基金合同承诺或损害基金份额持有人利益的行为。

4.3 公平交易专项说明

4.3.1 公平交易制度的执行情况

报告期内,本基金管理人严格按照《证券投资基金管理公司公平交易制度指导意见》及公司内部相关制度等规定,从研究分析、投资决策、交易执行、事后监控等环节严格把关,通过系统和人工等方式在各个环节严格控制交易公平执行,未发现不同投资组合之间存在非公平交易的情况。

4.3.2 异常交易行为的专项说明

报告期内,本基金管理人管理的所有投资组合不存在参与的交易所公开竞价同日反向交易成交较少的单边交易量超过该证券当日成交量的5%的情况,且不存在其他可能导致非公平交易和利益输送的异常交易行为。

4.4 报告期内基金的投资策略和运作分析

二季度经济继续下滑,政府态度略有转向,在央行的呵护下,货币市场持续宽松,资金价格在春节后一路下滑,推动债券市场持续上涨。中欧货币通过自上而下对资金面波动时点的判断,在春节附近大量投放长期存款锁定收益,同时积极配置短期融资债券,适当提高了债券仓位,致力于在避免产生组合负偏离度和流动性风险的前提下为客户获得稳定收益。

4.5 报告期内基金的业绩表现

本报告期内,中欧货币A类份额净值增长率为1.1909%,B类份额净值增长率为1.2515%,同期业绩比较基准增长率为0.3371%,基金投资收益高于同期业绩比较基准。

§5 投资组合报告

5.1 报告期末基金资产组合情况

序号	项目	金额(元)	占基金总资产的比例(%)
1	固定收益投资	1,451,096,147.42	41.64
	其中:债券	1,451,096,147.42	41.64
	资产支持证券	-	-
2	买入返售金融资产	395,891,233.84	11.36
	其中:买断式回购的买入返售金融资产	-	-
3	银行存款和结算备付金合计	1,603,560,701.51	46.01
4	其他资产	34,361,973.76	0.99
5	合计	3,484,910,056.53	100.00

5.2 报告期债券回购融资情况

序号	项目	金额(元)	占基金资产净值比例(%)
1	报告期内债券回购融资余额	-	9.34
	其中:买断式回购融资	-	-
2	报告期末债券回购融资余额	517,028,882.78	17.54
	其中:买断式回购融资	-	-

注:报告期内债券回购融资余额占基金资产净值的比例为报告期内每个交易日融资余额占资产净值比例的简单平均值。

债券正回购的资金余额超过基金资产净值的20%的说明

序号	发生日期	融资余额占基金资产净值比例(%)	原因	调整期
1	2014年06月24日	20.16	被动突破	1个交易日

5.3 基金投资组合平均剩余期限

5.3.1 投资组合平均剩余期限基本情况

项目	天数
报告期末投资组合平均剩余期限	73
报告期内投资组合平均剩余期限最高值	81
报告期内投资组合平均剩余期限最低值	43

报告期内投资组合平均剩余期限超过180天情况说明

本报告期内本货币市场基金投资组合平均剩余期限未超过180天。

5.3.2 报告期末投资组合平均剩余期限分布比例

序号	平均剩余期限	各期限资产占基金资产净值的比例(%)	各期限负债占基金资产净值的比例(%)
1	30天以内	30.79	17.54
	其中:剩余存续期超过397天的浮动利率债	-	-
2	30天(含)—60天	32.61	-
	其中:剩余存续期超过397天的浮动利率债	-	-
3	60天(含)—90天	42.14	-
	其中:剩余存续期超过397天的浮动利率债	-	-
4	90天(含)—180天	2.38	-
	其中:剩余存续期超过397天的浮动利率债	-	-
5	180天(含)—397天(含)	9.16	-
	其中:剩余存续期超过397天的浮动利率债	-	-
	合计	117.08	17.54

5.4 报告期末按债券品种分类的债券投资组合

序号	债券品种	摊余成本(元)	占基金资产净值比例(%)
1	国家债券	-	-
2	央行票据	-	-
3	金融债券	220,077,999.70	7.47
	其中:政策性金融债	220,077,999.70	7.47
4	企业债券	-	-
5	企业短期融资券	1,231,018,147.72	41.77
6	中期票据	-	-
7	其他	-	-
8	合计	1,451,096,147.42	49.24
9	剩余存续期超过397天的浮动利率债券	-	-

注:上表中,附息债券的成本包括债券面值和折溢价,贴现式债券的成本包括债券投资成本和内在应收利息。

5.5 报告期末按摊余成本占基金资产净值比例大小排序的前十名债券投资明细

序号	债券代码	债券名称	债券数量(张)	摊余成本(元)	占基金资产净值比例(%)
1	071408003	14东方CP03	1,500,000	149,999,109.37	5.09
2	041351034	13本钢CP001	1,400,000	140,751,334.41	4.78
3	130227	13国开27	1,300,000	129,981,851.36	4.41
4	071422005	14齐鲁证券CP005	1,000,000	100,000,000.00	3.39
5	071415004	14申万CP004	1,000,000	99,987,749.59	3.39
6	071428003	14万正证券CP003	1,000,000	99,987,749.59	3.39
7	071440001	14东吴CP001	1,000,000	99,986,507.57	3.39
8	071416006	14华泰证券CP006	800,000	79,990,199.88	2.71
9	041352032	13云投CP002	500,000	50,240,073.38	1.70
10	130428	13农发28	500,000	50,088,938.60	1.70

5.6 "影子定价"与"摊余成本法"确定的基金资产净值的偏离

项目	偏离情况
报告期内偏离度的绝对值在0.25(含)-0.5%间的次数	0
报告期内偏离度的最高值	0.1535%
报告期内偏离度的最低值	0.0766%
报告期内每个工作日偏离度的绝对值的简单平均值	0.1131%

5.7 报告期末按公允价值占基金资产净值比例大小排序的前十名资产支持证券投资明细

本基金本报告期末未持有资产支持证券。

5.8 投资组合报告附注

5.8.1 基金计价方法说明。

本基金采用摊余成本法计价,即计价对象以买入成本列示,按实际利率或商定利率每日计提利息,并考虑其买入时的溢价与折价在其剩余期限内平均摊销。

本基金通过每日分红使基金份额资产净值维持在1.000元。

5.8.2 本报告期内本基金未持有剩余期限小于397天但剩余存续期超过397天的浮动利率债券。

5.8.3 本基金投资的前十名证券的发行主体本报告期内没有被监管部门立案调查,或在报告编制日前一年内受到公开谴责、处罚的情形。

5.8.4 其他资产构成

序号	名称	金额(元)
1	存出保证金	-
2	应收证券清算款	-
3	应收利息	32,949,117.67
4	应收申购款	1,412,856.09
5	其他应收款	-
6	其他	-
7	合计	34,361,973.76

5.8.5 投资组合报告附注的其他文字描述部分。

本报告中因四舍五入原因,投资组合报告中市值占总资产或净资产比例的分项之和与合计可能存在尾差。

§6 开放式基金份额变动

单位:份

	中欧货币A	中欧货币B
报告期期初基金份额总额	552,534,571.66	2,366,615,359.04
报告期期间基金总申购份额	2,364,539,518.73	1,494,084,803.64
减:报告期期间基金总赎回份额	2,327,262,089.63	1,503,331,670.74
报告期期末基金份额总额	589,812,000.76	2,357,368,491.94

§7 基金管理人运用固有资金投资本基金情况

本基金管理人本报告期内无申购、赎回或者买卖本基金的情况。

§8 备查文件目录

8.1 备查文件目录

1、中欧货币市场基金相关批准文件

2、《中欧货币市场基金基金合同》

3、《中欧货币市场基金托管协议》

4、《中欧货币市场基金招募说明书》

5、基金管理人业务资格批件、营业执照

6、本报告期内在中国证监会指定报纸上公开披露的各项公告

8.2 存放地点

基金管理人、基金托管人的办公场所。

8.3 查阅方式

投资者可登录基金管理人网站(www.lcfunds.com)查阅,或在营业时间内至基金管理人、基金托管人办公场所免费查阅。

投资者对本报告书如有疑问,可咨询本基金管理人中欧基金管理有限公司:

客户服务中心电话:021-68609700,400-700-9700

中欧基金管理有限公司

二〇一四年七月二十一日

中欧纯债分级债券型证券投资基金

基金管理人:中欧基金管理有限公司
基金托管人:中国邮政储蓄银行股份有限公司
报告送出日期:2014年7月21日

2014 第二季度报告

§1 重要提示

基金管理人的董事会及董事保证本报告所载资料不存在虚假记载、误导性陈述或重大遗漏,并对其内容的真实性、准确性和完整性承担个别及连带责任。

基金托管人中国邮政储蓄银行股份有限公司根据本基金合同规定,于2014年7月17日复核了本报告中的财务指标、净值表现和投资组合报告等内容,保证复核内容不存在虚假记载、误导性陈述或者重大遗漏。

基金管理人承诺以诚实信用、勤勉尽责的原则管理和运用基金资产,但不保证基金一定盈利。

基金的过往业绩并不代表其未来表现。投资有风险,投资者在作出投资决策前应仔细阅读本基金的招募说明书。

本报告中财务资料未经审计。

本报告期自2014年4月1日起至6月30日止。

§2 基金产品概况

基金简称	中欧纯债分级债券(场内简称:中欧纯债)
基金主代码	166016
基金运作方式	契约型,本基金合同生效后3年内(含3年)为基金分级运作期,纯债A自基金合同生效日起每满半年开放一次申购赎回,纯债B封闭运作并在深圳证券交易所上市交易。基金分级运作期届满,本基金不再分级运作,并将按照本基金基金合同的约定转换为中欧纯债债券型证券投资基金(LOF)
基金合同生效日	2013年1月31日
报告期末基金份额总额	483,038,912.48份
投资目标	在严格控制风险和合理保持流动性的基础上,力争为投资者谋求稳健的投资收益。
投资策略	本基金通过对宏观经济、利率走势、资金供求、信用风险状况、证券市场走势等方面的分析和预测,采取信用策略、久期策略、收益率曲线策略、收益率利差策略、息差策略、债券选择策略等,在严格的风险控制基础上,力求实现基金资产的稳定增值。
业绩比较基准	中债综合(全价)指数收益率
风险收益特征	本基金是债券型证券投资基金,属于具有中低风险收益特征的基金品种,其长期平均风险和预期收益率低于股票基金、混合基金,高于货币市场基金。
基金管理人	中欧基金管理有限公司
基金托管人	中国邮政储蓄银行股份有限公司

下属两级基金的基金简称	纯债A	纯债B
下属两级基金的交易代码	166017	150119
报告期末下属两级基金的份额总额	182,431,388.74份	300,607,523.74份
下属两级基金的风险收益特征	纯债A将表现出低风险、收益稳定的明显特征,其预期收益和预期风险要低于普通的债券型基金份额。	纯债B则表现出高风险、高收益的显著特征,其预期收益和预期风险要高于普通的债券型基金份额。

§3 主要财务指标和基金净值表现

3.1 主要财务指标

单位:人民币元

基金简称	报告期(2014年4月1日-2014年6月30日)
1.本期已实现收益	10,534,032.53
2.本期利润	21,086,505.41
3.加权平均基金份额本期利润	0.0437
4.期末基金资产净值	525,727,881.91
5.期末基金份额净值	1.088

注:1.本期已实现收益指基金本期利息收入、投资收益、其他收入(不含公允价值变动收益)扣除相关费用后的余额,本期利润为本期已实现收益加上本期公允价值变动收益;

2.所述基金业绩指标不包括持有人认购或交易基金的各项费用,计入费用后实际收益水平要低于所列数字。

3.2 基金净值表现

3.2.1 本报告期基金份额净值增长率及其与同期业绩比较基准收益率的比较

阶段	净值增长率①	净值增长率标准差②	业绩比较基准收益率③	业绩比较基准收益率标准差④	①-③	②-④
过去三个月	4.11%	0.09%	2.42%	0.09%	1.69%	-

3.2.2 自基金合同生效以来基金累计份额净值增长率变动及其与同期业绩比较基准收益率变动的比较

中欧纯债分级债券型证券投资基金

累计份额净值增长率与业绩比较基准收益率历史走势对比图

(2013年1月31日-2014年6月30日)

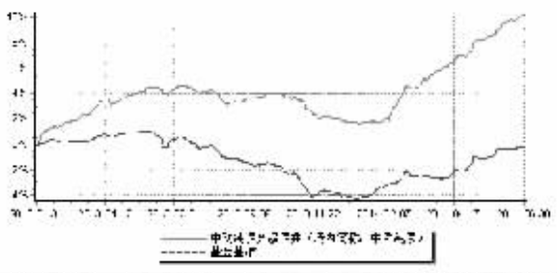

注:本基金合同生效日为2013年1月31日,建仓期为2013年1月31日至2013年7月30日,建仓期结束时各项资产配置比例符合本基金基金合同规定。

3.3 其他指标

单位:人民币元

其他指标	报告期末(2014年6月30日)
纯债A与纯债B基金份额配比	1.82:3
期末纯债A份额参考净值	1.018
期末纯债A份额累计参考净值	1.060
期末纯债B份额参考净值	1.131
期末纯债B份额累计参考净值	1.131
纯债A的预计年收益率	4.25%

§4 管理人报告

4.1 基金经理(或基金经理小组)简介

姓名	职务	任本基金的基金经理期限		证券从业年限	说明
		任职日期	离任日期		
袁争光	本基金基金经理,中欧沪深300指数增强型证券投资基金(LOF)基金经理,中欧增强回报债券型证券投资基金(LOF)基金经理,中欧鼎利分级债券型证券投资基金基金经理	2013年1月31日	-	8年	金融学专业硕士。历任上海金信证券研究所有限责任公司研究员,中原证券股份有限公司证券研究所研究员,光大保德信基金管理有限公司研究员。2009年10月加入中欧基金管理有限公司至今,曾任研究员、高级研究员、中欧鼎利分级债券型证券投资基金基金经理助理、中欧信用增利分级债券型证券投资基金基金经理助理、中欧稳健收益债券型证券投资基金基金经理助理、中欧货币市场基金基金经理助理;现任中欧纯债分级债券型证券投资基金的基金经理、中欧沪深300指数增强型证券投资基金(LOF)基金经理、中欧增强回报债券型证券投资基金(LOF)基金经理、中欧鼎利分级债券型证券投资基金基金经理。

注:1.任职日期和离任日期一般情况下指公司作出决定之日;若该基金经理自基金合同生效日起即任职,则任职日期为基金合同生效日。

2.证券从业的含义遵从行业协会《证券业从业人员资格管理办法》的相关规定。

4.2 管理人对报告期内本基金运作遵规守信情况的说明

本报告期内,本基金管理人严格遵循了《证券投资基金法》及其各项实施细则、《中欧纯债分级债券型证券投资基金基金合同》和其他相关法律法规的规定,本着诚实信用、勤勉尽责、取信于市场、取信于社会的原则管理和运用基金资产,为基金份额持有人谋求最大利益。本报告期内,基金投资管理符合有关法规和基金合同的规定,无违法违规、未履行基金合同承诺或损害基金份额持有人利益的行为。

4.3 公平交易专项说明

4.3.1 公平交易制度的执行情况

报告期内,本基金管理人严格按照《证券投资基金管理公司公平交易制度指导意见》及公司内部相关制度等规定,从研究分析、投资决策、交易执行、事后监控等环节严格把关,通过系统和人工等方式在各个环节严格控制交易公平执行,未发现不同投资组合之间存在非公平交易的情况。

4.3.2 异常交易行为的专项说明

报告期内,本基金管理人管理的所有投资组合不存在参与的交易所公开竞价同日反向交易成交较少的单边交易量超过该证券当日成交量的5%的情况,且不存在其他可能导致非公平交易和利益输送的异常交易行为。

4.4 报告期内基金的投资策略和运作分析

二季度宏