银河领先债券型证券投资基金

【2014】第二季度报告

基金管理人:银河基金管理有限公司
基金托管人:兴业银行股份有限公司
报告送出日期:2014年7月21日

§1 重要提示

基金管理人的董事会及董事保证本报告所载资料不存在虚假记载、误导性陈述或重大遗漏,并对其内容的真实性、准确性和完整性承担个别及连带责任。

基金托管人兴业银行股份有限公司根据本基金合同规定,于2014年7月17日复核了本报告中的财务指标、净值表现和投资组合报告等内容,保证复核内容不存在虚假记载、误导性陈述或者重大遗漏。

基金管理人承诺以诚实信用、勤勉尽责的原则管理和运用基金资产,但不保证基金一定盈利。

基金的过往业绩并不代表其未来表现。投资有风险,投资者在作出投资决策前应仔细阅读本基金的招募说明书。

本报告中财务资料未经审计。

本报告期自2014年4月1日起至6月30日止。

§2 基金产品概况

基金简称	银河领先债券
交易代码	519669
基金运作方式	契约型开放式
基金合同生效日	2012年11月29日
报告期末基金份额总额	590,467,275.22份
投资目标	在合理控制风险的前提下，力求为基金份额持有人创造高于业绩比较基准的投资收益。
投资策略	本基金以自上而下的分析方法为基础,依据国内外宏观经济、物价、利率、汇率、流动性、风险偏好等变化趋势,拟定债券资产配置策略。本基金在债券配置上将采取久期偏离、收益率曲线配置和类属配置等积极投资策略,在具体债券品种的选择上,本基金将根据债券市场收益率数据,运用利率模型对单个债券进行估值分析,并结合债券的内外部信用评级结果、流动性、信用利差水平、息票率、税赋政策、提前偿还和赎回等含权因素,选择具有良好投资价值的债券品种进行投资。本基金还将根据债券市场的动态变化,采取一些动态增强的策略,并在控制风险的前提下,谨慎地参与可转债、资产支持证券等品种的投资,以期额外增强组合的收益。
业绩比较基准	本基金的业绩比较基准为中央国债登记结算有限责任公司编制并发布的中债综合全价指数。
风险收益特征	本基金为债券型基金,属于证券投资基金中的较低风险品种,其预期风险与预期收益高于货币市场基金,低于混合型基金和股票型基金。
基金管理人	银河基金管理有限公司
基金托管人	兴业银行股份有限公司

§3 主要财务指标和基金净值表现

3.1 主要财务指标

单位:人民币元

主要财务指标	报告期(2014年4月1日 - 2014年6月30日)
1.本期已实现收益	8,491,840.05
2.本期利润	30,202,580.95
3.加权平均基金份额本期利润	0.0464
4.期末基金资产净值	627,351,227.51
5.期末基金份额净值	1.062

3.2 基金净值表现

3.2.1 本报告期基金份额净值增长率及其与同期业绩比较基准收益率的比较

阶段	净值增长率①	净值增长率标准差②	业绩比较基准收益率③	业绩比较基准收益率标准差④	①-③	②-④
过去三个月	4.63%	0.13%	2.42%	0.09%	2.21%	0.04%

3.2.2 自基金合同生效以来基金累计净值增长率变动及其与同期业绩比较基准收益率变动的比较

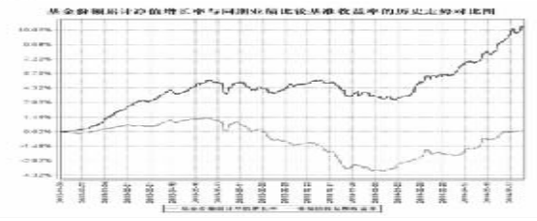

§4 管理人报告

4.1 基金经理(或基金经理小组)简介

姓名	职务	任本基金的基金经理期限		证券从业年限	说明
		任职日期	离任日期		
韩晶	银河领先债券型证券投资基金的基金经理、银河银信添利债券型证券投资基金的基金经理	2012年11月29日	-	12	中共党员,经济学硕士。曾就职于中国民族证券有限责任公司,期间从事交易清算、产品设计、投资管理等工作。2008年6月加入银河基金管理有限公司,从事固定收益产品研究工作,历任债券经理助理、债券经理等职务,2010年1月至2013年3月担任银河收益证券投资基金的基金经理等职务,2011年8月起担任银河银信添利债券型证券投资基金的基金经理。

注:1、上表中任职日期为新基金合同生效之日。

2、证券从业年限按其从事证券相关行业的从业经历累计年限计算。

4.2 管理人对报告期内本基金运作遵规守信情况的说明

本报告期内,本基金管理人严格遵守《证券法》、《证券投资基金法》、《基金合同》和其他有关法律法规的规定,本着"诚实信用、勤奋律己、创新图强"的原则管理和运用基金资产,在合法合规的前提下谋求基金资产的保值和增值,努力实现基金份额持有人的利益,无损害基金份额持有人利益的行为,基金投资范围、投资比例及投资组合符合有关法规及基金合同的规定。

随业务的发展和规模的扩大,本基金管理人将继续秉承"诚信稳健、勤奋律己、创新图强"的理念,严格遵守《证券法》、《证券投资基金法》等法律法规的规定,进一步加强风险管理和完善内部控制体系,为基金份额持有人谋求长期稳定的回报。

4.3 公平交易专项说明

4.3.1 公平交易制度的执行情况

本报告期内,公司旗下管理的所有投资组合严格执行相关法律法规及公司制度,在授权管理、研究分析、投资决策、交易执行、行为监控等方面对公平交易制度予以落实,确保公平对待不同投资组合。同时,公司针对不同投资组合的整体收益率差异以及分投资类别(股票、债券)的收益率差异进行了分析。

针对同向交易部分,本报告期内,公司对旗下管理的所有投资组合(完全复制的指数基金除外),连续四个季度期间内、不同时间窗下(日内、3日内、5日内)公开竞价交易的证券进行了价差分析,并针对溢价金额、占优比情况及显著性检验结果进行了梳理和分析,未发现重大异常情况。

针对反向交易部分,公司对旗下不同投资组合临近日的反向交易(包括股票和债券)的交易时间、交易价格进行了梳理和分析,未发现重大异常情况。

对于以公司名义进行的一级市场申购等交易,各投资组合经理均严格按照制度规定,事前确定好申购价格和数量,按照价格优先、比例分配的原则对获配额度进行分配。

4.3.2 异常交易行为的专项说明

本报告期内,未发现本基金与其它投资组合之间有可能导致不公平交易和利益输送的异常交易。

4.4 报告期内基金的投资策略和业绩表现说明

4.4.1 报告期内基金投资策略和运作分析

银河领先基金二季度拟订的策略是:保持组合高杠杆,视市场机会微调组合结构,提高组合的整体资质水平,基金也会视市场机会辅以长久期的利率品种加大交易盘的操作力度。转债投资将集中围绕国企改革的主题提高相关品种的持仓,并选择合适的时机兑现投资收益。

二季度国内经济主要承受来自房地产开始调整的压力,从各项经济指标来观察,国内稳经济存在较大的困难。受此紧迫形势影响,高层通过公开表态经济底限引导预期、督促财政支出的加快投放、定向再贷款及连续定向降准等措施,加快了政策放松的步伐。受货币政策持续宽松预期的影响,债券市场二季度延续了年初以来的上涨行情,尤其是季初开始,中长期利率品种就摆脱一季度纠结的波动走势,开始出现明显的趋势上涨行情,从而推动各期限券种收益率估值的全线下行。自五月中下旬始,在资金持续宽松的刺激下,市场风险偏好明显回升,交易所高收益品种和可转债均出现了较好的上涨行情。

报告期内,银河领先基金主要减持了组合中资质较弱的城投和公司债。并调整了组合中可转债的品种。受赎回影响,杠杆比例相比前期有所提高。

4.4.2 报告期内基金的业绩表现

报告期内银河领先债券基金净值增长4.63%,比较基准为2.42%。

§5 投资组合报告

5.1 报告期末基金资产组合情况

序号	项目	金额(元)	占基金总资产的比例(%)
1	权益投资	-	-
	其中:股票	-	-
2	固定收益投资	972,416,500.36	96.38
	其中:债券	972,416,500.36	96.38
	资产支持证券	-	-
3	贵金属投资	-	-
4	金融衍生品投资	-	-
5	买入返售金融资产	-	-
	其中:买断式回购的买入返售金融资产	-	-
6	银行存款和结算备付金合计	12,106,243.79	1.20
7	其他资产	24,450,118.20	2.42
8	合计	1,008,972,862.35	100.00

5.2 报告期末按行业分类的股票投资组合

注:本基金本报告期末未持有股票。

5.3 报告期末按公允价值占基金资产净值比例大小排序的前十名股票投资明细

注:本基金本报告期末未持有股票。

5.4 报告期末按债券品种分类的债券投资组合

序号	债券品种	公允价值(元)	占基金资产净值比例(%)
1	国家债券	-	-
2	央行票据	-	-
3	金融债券	40,044,000.00	6.38
	其中:政策性金融债	40,044,000.00	6.38
4	企业债券	621,393,500.36	99.05
5	企业短期融资券	-	-
6	中期票据	199,019,000.00	31.72
7	可转债	111,960,000.00	17.85
8	其他	-	-
9	合计	972,416,500.36	155.00

5.5 报告期末按公允价值占基金资产净值比例大小排序的前五名债券投资明细

序号	债券代码	债券名称	数量(张)	公允价值(元)	占基金资产净值比例(%)
1	110015	石化转债	700,000	75,579,000.00	12.05
2	124016	12常德源	500,010	50,536,010.70	8.06
3	124081	12长先导	500,000	50,240,000.00	8.01
4	1380052	13皋投债	500,000	50,225,000.00	8.01
5	124040	12绍迪蒲	500,000	50,160,000.00	8.00
5	1282488	12现代投MTN1	500,000	50,160,000.00	8.00

5.6 报告期末按公允价值占基金资产净值比例大小排序的前十名资产支持证券投资明细

注:本基金本报告期末未持有资产支持证券。

5.7 报告期末按公允价值占基金资产净值比例大小排序的前五名贵金属投资明细

注:本基金本报告期末未持有贵金属。

5.8 报告期末按公允价值占基金资产净值比例大小排序的前五名权证投资明细

注:本基金本报告期末未持有权证。

5.9 报告期末本基金投资的国债期货交易情况说明

5.9.1 本期国债期货投资政策

本基金未投资国债期货。

5.9.2 报告期末本基金投资的国债期货持仓和损益明细

注:本基金未投资国债期货。

5.9.3 本期国债期货投资评价

本基金未投资国债期货。

5.10 投资组合报告附注

5.10.1

本基金投资的前十名证券的发行主体本期未出现被监管部门立案调查,或在报告编制日前一年内受到公开谴责、处罚的情形。

5.10.2

本报告期末本基金未持有股票。

5.10.3 其他资产构成

序号	名称	金额(元)
1	存出保证金	17,573.45
2	应收证券清算款	904,590.25
3	应收股利	-
4	应收利息	23,527,656.88
5	应收申购款	297.62
6	其他应收款	-
7	待摊费用	-
8	其他	-
9	合计	24,450,118.20

5.10.4 报告期末持有的处于转股期的可转换债券明细

序号	债券代码	债券名称	公允价值(元)	占基金资产净值比例(%)
1	110015	石化转债	75,579,000.00	12.05
2	113001	中行转债	20,358,000.00	3.25
3	113005	平安转债	16,023,000.00	2.55

5.10.5 报告期末前十名股票中存在流通受限情况的说明

注:本基金本报告期末未持有股票。

§6 开放式基金份额变动

单位:份

序号	693,177,427.25
报告期期间基金总申购份额	2,418,547.52
减:报告期期间基金总赎回份额	105,128,699.55
报告期期间基金拆分变动份额(份额减少以"-"填列)	-
报告期末基金份额总额	590,467,275.22

§7 基金管理人运用固有资金投资本基金情况

7.1 基金管理人持有本基金份额变动情况

单位:份

报告期期初管理人持有的本基金份额	50,002,500.00
报告期期间买入/申购总份额	-
报告期期间卖出/赎回总份额	-
报告期期末管理人持有的本基金份额	50,002,500.00
报告期期末持有的本基金份额占基金总份额比例(%)	8.47

7.2 基金管理人运用固有资金投资本基金交易明细

注:本报告期基金管理人未运用固有资金投资本基金。

§8 影响投资者决策的其他重要信息

无。

§9 备查文件目录

9.1 备查文件目录

1、中国证监会批准设立银河领先债券型证券投资基金的文件

2、《银河领先债券型证券投资基金基金合同》

3、《银河领先债券型证券投资基金托管协议》

4、中国证监会批准设立银河基金管理有限公司的文件

5、银河领先债券型证券投资基金财务报表及报表附注

6、报告期内在指定报刊上披露的各项公告

9.2 存放地点

上海市浦东新区世纪大道1568号中建大厦15楼

9.3 查阅方式

投资者对本报告书如有疑问,可咨询本基金管理人银河基金管理有限公司。

咨询电话:(021)38568888 /400-820-0860

公司网址:http://www.galaxyasset.com

银河基金管理有限公司
2014年7月21日

银河收益证券投资基金

【2014】第二季度报告

基金管理人:银河基金管理有限公司
基金托管人:中国农业银行股份有限公司
报告送出日期:2014年7月21日

§1 重要提示

基金管理人的董事会及董事保证本报告所载资料不存在虚假记载、误导性陈述或重大遗漏,并对其内容的真实性、准确性和完整性承担个别及连带责任。

基金托管人中国农业银行股份有限公司根据本基金合同规定,于2014年07月18 日复核了本报告中的财务指标、净值表现和投资组合报告等内容,保证复核内容不存在虚假记载、误导性陈述或者重大遗漏。

基金管理人承诺以诚实信用、勤勉尽责的原则管理和运用基金资产,但不保证基金一定盈利。

基金的过往业绩并不代表其未来表现。投资有风险,投资者在作出投资决策前应仔细阅读本基金的招募说明书。

本报告中财务资料未经审计。

本报告期自2014年04月01日起至06月30日止。

§2 基金产品概况

基金简称	银河收益债券
交易代码	151002
前端交易代码	-
后端交易代码	-
基金运作方式	契约型开放式
基金合同生效日	2003年8月4日
报告期末基金份额总额	1,262,789,396.22份
投资目标	以债券投资为主,兼顾股票投资,在充分控制风险和保持较高流动性的前提下,实现基金资产的安全及长期稳定增值。
投资策略	根据对宏观经济运行状况、金融市场环境及利率走势的综合判断,采取自上而下与自下而上相结合的投资策略合理配置资产。在控制利率风险、信用风险以及流动性风险等的基础上,通过组合投资,为投资者获得长期稳定的回报。本基金的股票投资作为债券投资的辅助和补充,力争在严格控制风险的情况下,提高基金的收益率。在正常情况下,债券投资的比例范围为基金资产净值的50%至95%,股票投资的比例范围为基金资产净值的0%至30%;现金的比例范围为基金资产净值的5%至20%。
业绩比较基准	债券指数涨跌幅×85%+上证A股指数涨跌幅×15%,其中债券指数为中信国债指数涨跌幅×51%+中信银债指数涨跌幅×49%
风险收益特征	银河收益债券属于证券投资基金中的低风险品种,其中长期平均的预期收益和风险低于指数型基金、平衡型基金、价值型基金及收益型基金,高于纯债券基金。
基金管理人	银河基金管理有限公司
基金托管人	中国农业银行股份有限公司

§3 主要财务指标和基金净值表现

3.1 主要财务指标

单位:人民币元

主要财务指标	报告期(2014年4月1日 - 2014年6月30日)
1.本期已实现收益	2,980,595.92
2.本期利润	56,003,838.24
3.加权平均基金份额本期利润	0.0443
4.期末基金资产净值	1,394,531,995.23
5.期末基金份额净值	1.1043

注:本期已实现收益指基金本期利息收入、投资收益、其他收入(不含公允价值变动收益)扣除相关费用后的余额,本期利润为本期已实现收益加上本期公允价值变动收益。

所述基金业绩指标不包括持有人认购或交易基金的各项费用,计入费用后实际收益水平要低于所列数字。

3.2 基金净值表现

3.2.1 本报告期基金份额净值增长率及其与同期业绩比较基准收益率的比较

阶段	净值增长率①	净值增长率标准差②	业绩比较基准收益率③	业绩比较基准收益率标准差④	①-③	②-④
过去三个月	4.17%	0.31%	1.72%	0.13%	2.45%	0.18%

3.2.2 自基金合同生效以来基金累计净值增长率变动及其与同期业绩比较基准收益率变动的比较

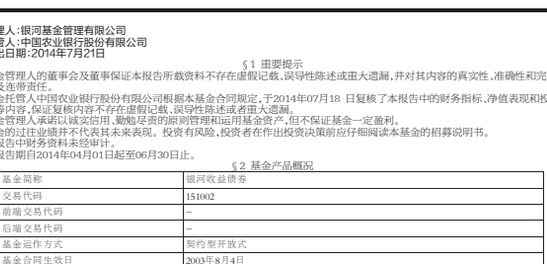

注:2003年08月04日本基金成立,根据《银河银联系列证券投资基金基金合同》规定,本基金应自基金合同生效日起六个月内使基金的投资组合比例符合基金合同的有关规定。截止本报告期末,本基金各项资产配置比例符合合同约定。

§4 管理人报告

4.1 基金经理(或基金经理小组)简介

姓名	职务	任本基金的基金经理期限		证券从业年限	说明
		任职日期	离任日期		
张子	银河收益证券投资基金的基金经理、银河通利债券型证券投资基金(LOF)的基金经理	2011年8月25日	-	8	中共党员,硕士研究生学历,曾就职于浙商证券有限责任公司,浙商银行股份有限公司,主要从事策略分析、债券投资及交易等工作。2008年10月加入银河基金管理有限公司,担任债券交易员,2010年1月至2013年3月担任银河银富货币市场基金的基金经理,2012年4月起担任银河通利债券型证券投资基金(LOF)的基金经理。

注:1、上表中任职,离任日期均为我公司做出决定之日;

2、证券从业年限按其从事证券相关行业的从业经历累计年限计算。

4.2 管理人对报告期内本基金运作遵规守信情况的说明

本报告期内,本基金管理人严格遵守《证券法》、《证券投资基金法》、《基金合同》和其他有关法律法规的规定,本着"诚实信用、勤奋律己、创新图强"的原则管理和运用基金资产,在合法合规的前提下谋求基金资产的保值和增值,努力实现基金份额持有人的利益,无损害基金份额持有人利益的行为,基金投资范围、投资比例及投资组合符合有关法规及基金合同的规定。

随业务的发展和规模的扩大,本基金管理人将继续秉承"诚信稳健、勤奋律己、创新图强"的理念,严格遵守《证券法》、《证券投资基金法》等法律法规的规定,进一步加强风险管理和完善内部控制体系,为基金份额持有人谋求长期稳定的回报。

4.3 公平交易专项说明

4.3.1 公平交易制度的执行情况

本报告期内,公司旗下管理的所有投资组合严格执行相关法律法规及公司制度,在授权管理、研究分析、投资决策、交易执行、行为监控等方面对公平交易制度予以落实,确保公平对待不同投资组合。同时,公司针对不同投资组合的整体收益率差异以及分投资类别(股票、债券)的收益率差异进行了分析。

针对同向交易部分,本报告期内,公司对旗下管理的所有投资组合(完全复制的指数基金除外),连续四个季度期间内、不同时间窗下(日内、3日内、5日内)公开竞价交易的证券进行了价差分析,并针对溢价金额、占优比情况及显著性检验结果进行了梳理和分析,未发现重大异常情况。

针对反向交易部分,公司对旗下不同投资组合临近日的反向交易(包括股票和债券)的交易时间、交易价格进行了梳理和分析,未发现重大异常情况。本报告期内,不存在所有投资组合参与的交易所公开竞价同日反向交易成交较少的单边成交量超过该证券当日成交量的5%的情况(完全复制的指数基金除外)。

对于以公司名义进行的一级市场申购等交易,各投资组合经理均严格按照制度规定,事前确定好申购价格和数量,按照价格优先、比例分配的原则对获配额度进行分配。

4.3.2 异常交易行为的专项说明

本报告期内,未发现本基金与其它投资组合之间有可能导致不公平交易和利益输送的异常交易。

4.4 报告期内基金的投资策略和业绩表现说明

4.4.1 报告期内基金投资策略和运作分析

在经济增长乏力的压力下,为配合经济刺激措施,央行在公开市场上净投放了3690亿元,一改此前连续两个季度的净回笼状态。货币政策的趋松一方面有效压低了货币市场利率,另一方面也极大提升了债市投资者的做多信心。4月份以来,银行间7日回购利率维持在3.0-4.0之间,较过去一年的高资金利率明显下降。同时反映中长期资金价格预期的3个月shibor在5月份也快速下行了约70bp,目前已回落至去年三季度水平。在充裕流动性的推动下,债券市场在二季度延续牛市格局,利率、信用与可转债全面上扬。利率债收益率曲线呈牛平式下移,中长期国债下行了40bp,而以国开为代表的金融债更是下行了65bp,与国债利差明显收窄至87bp。虽然二季度信用债扩容加速,发行总量创出历史新高,约达15万亿,但仍受到市场倩绪提振,收益率下行幅度明显。不过与利率债略有不同的是,短端表现好于中长端。城投继续表现最优,5年期AA城投债收益率下行达到75bp,是最受机构青睐的投资品种。而以产业债为主的中期票据下行了约60bp,且信用利差略有扩大。虽然A股整体表现一般,但在流动性和债底的推动下,可转债普遍上扬,中证转债指数上涨了5.26%。期间,银河收益继续看好可转债的配置价值,小幅提升其投资比例。

4.4.2 报告期内基金的业绩表现

2014年2季度,银河收益基金期内净值增长率为4.17%,比较基准收益率为1.72%。

§5 投资组合报告

5.1 报告期末基金资产组合情况

序号	项目	金额(元)	占基金总资产的比例(%)
1	权益投资	22,364,987.01	1.60
	其中:股票	22,364,987.01	1.60
2	固定收益投资	1,293,036,047.65	92.47
	其中:债券	1,293,036,047.65	92.47
	资产支持证券	-	-
3	贵金属投资	-	-
4	金融衍生品投资	-	-
5	买入返售金融资产	-	-
	其中:买断式回购的买入返售金融资产	-	-
6	银行存款和结算备付金合计	74,134,674.67	5.30
7	其他资产	8,866,753.35	0.63
8	合计	1,398,402,462.68	100.00

5.2 报告期末按行业分类的股票投资组合

代码	行业类别	公允价值(元)	占基金资产净值比例(%)
A	农、林、牧、渔业	-	-
B	采矿业	-	-
C	制造业	7,286,400.41	0.52
D	电力、热力、燃气及水生产和供应业	-	-
E	建筑业	-	-
F	批发和零售业	-	-
G	交通运输、仓储和邮政业	-	-
H	住宿和餐饮业	-	-
I	信息传输、软件和信息技术服务业	28,865.00	0.00
J	金融业	10,914,721.60	0.78
K	房地产业	4,135,000.00	0.30
L	租赁和商务服务业	-	-
M	科学研究和技术服务业	-	-
N	水利、环境和公共设施管理业	-	-
O	居民服务、修理和其他服务业	-	-
P	教育	-	-
Q	卫生和社会工作	-	-
R	文化、体育和娱乐业	-	-
S	综合	-	-
	合计	22,364,987.01	1.60

5.3 报告期末按公允价值占基金资产净值比例大小排序的前十名股票投资明细

序号	股票代码	股票名称	数量(股)	公允价值(元)	占基金资产净值比例(%)
1	601318	中国平安	198,000	7,789,320.00	0.56
2	000002	万 科A	500,000	4,135,000.00	0.30
3	000625	长安汽车	300,000	3,693,000.00	0.26
4	000858	五 粮 液	199,937	3,584,870.41	0.26
5	600036	招商银行	305,215	3,125,401.60	0.22
6	300386	飞天诚信	500	28,865.00	0.00
7	002726	龙大肉食	500	8,530.00	0.00

5.4 报告期末按债券品种分类的债券投资组合

序号	债券品种	公允价值(元)	占基金资产净值比例(%)
1	国家债券	-	-
2	央行票据	-	-
3	金融债券	61,230,000.00	4.39
	其中:政策性金融债	61,230,000.00	4.39
4	企业债券	119,605,520.00	8.58
5	企业短期融资券	-	-
6	中期票据	39,791,000.00	2.85
7	可转债	1,072,409,527.65	76.90
8	其他	-	-
9	合计	1,293,036,047.65	92.72

5.5 报告期末按公允价值占基金资产净值比例大小排序的前五名债券投资明细

序号	债券代码	债券名称	数量(张)	公允价值(元)	占基金资产净值比例(%)
1	113001	中行转债	2,298,050	233,918,509.50	16.77
2	110015	石化转债	1,615,000	174,371,550.00	12.50
3	113005	平安转债	1,594,490	170,323,421.80	12.21
4	110018	国电转债	1,400,000	146,104,000.00	10.48
5	113002	工行转债	1,100,000	115,940,000.00	8.31

5.6 报告期末按公允价值占基金资产净值比例大小排序的前十名资产支持证券投资明细

注:本基金本报告期末未持有资产支持证券

5.7 报告期末按公允价值占基金资产净值比例大小排序的前五名贵金属投资明细

注:本基金未进行贵金属投资。

5.8 报告期末按公允价值占基金资产净值比例大小排序的前五名权证投资明细

注:本基金本报告期末未持有权证

5.9 报告期末本基金投资的股指期货交易情况说明

5.9.1 报告期末本基金投资的股指期货持仓和损益明细

注:本基金本报告期末未持有股指期货.

5.9.2 本基金投资股指期货的投资政策

银河收益不能投资股指期货,因此不存在需要披露的信息.

5.10 报告期末本基金投资的国债期货交易情况说明

5.10.1 本期国债期货投资政策

本基金未投资国债期货。

5.10.2 报告期末本基金投资的国债期货持仓和损益明细

注:本基金未投资国债期货。

5.10.3 本期国债期货投资评价

本基金未投资国债期货。

5.11 投资组合报告附注

5.11.1

本基金投资的前十名证券中,没有发行主体被监管部门立案调查的情形,在报告编制日前一年内也没有受到公开谴责、处罚的情形。

5.11.2

本基金投资的前十名股票中,没有超出基金合同规定备选股票库之外的股票。

5.11.3 其他资产构成

序号	名称	金额(元)
1	存出保证金	36,156.82
2	应收证券清算款	-
3	应收股利	-
4	应收利息	8,726,705.43
5	应收申购款	103,891.10
6	其他应收款	-
7	待摊费用	-
8	其他	-
9	合计	8,866,753.35

5.11.4 报告期末持有的处于转股期的可转换债券明细

序号	债券代码	债券名称	公允价值(元)	占基金资产净值比例(%)
1	113001	中行转债	233,918,509.50	16.77
2	110015	石化转债	174,371,550.00	12.50
3	113005	平安转债	170,323,421.80	12.21
4	110018	国电转债	146,104,000.00	10.48
5	113002	工行转债	115,940,000.00	8.31
6	113003	重工转债	104,244,673.20	7.48
7	110023	民生转债	60,320,000.00	4.33
8	110024	隧道转债	42,081,000.00	3.02
9	110016	川投转债	10,520,221.10	0.75
10	110011	歌华转债	2,779,839.60	0.20

5.11.5 报告期末前十名股票中存在流通受限情况的说明

注:期末前十名股票中未存在流通受限情况

§6 开放式基金份额变动

单位:份

序号	1,268,163,169.06
报告期期间基金总申购份额	3,635,873.24
减:报告期期间基金总赎回份额	9,009,646.08
报告期期间基金拆分变动份额(份额减少以"-"填列)	-
报告期期末基金份额总额	1,262,789,396.22

§7 基金管理人运用固有资金投资本基金情况

7.1 基金管理人持有本基金份额变动情况

注:本报告期基金管理人未运用固有资金投资本基金。

7.2 基金管理人运用固有资金投资本基金交易明细

注:本报告期基金管理人未运用固有资金投资本基金。

§8 备查文件目录

8.1 备查文件目录

1、中国证监会批准设立银河银联系列证券投资基金的文件

2、《银河银联系列证券投资基金基金合同》

3、《银河银联系列证券投资基金托管协议》

4、中国证监会批准设立银河基金管理有限公司的文件

5、银河银联系列证券投资基金财务报表及报表附注

6、报告期内在指定报刊上披露的各项公告

8.2 存放地点

上海市世纪大道1568号中建大厦15层

8.3 查阅方式

投资者可在本基金管理人营业时间内免费查阅,也可通过本基金管理人网站(http://www.galaxyasset.com)查阅;在支付工本费后,可在合理时间内取得上述文件的复制件。

投资者对本报告书如有疑问,可咨询本基金管理人银河基金管理有限公司,咨询电话:(021)38568888/400-820-0860

银河基金管理有限公司
2014年7月21日

银河稳健证券投资基金

【2014】第二季度报告

基金管理人:银河基金管理有限公司
基金托管人:中国农业银行股份有限公司
报告送出日期:2014年7月21日

§1 重要提示

基金管理人的董事会及董事保证本报告所载资料不存在虚假记载、误导性陈述或重大遗漏,并对其内容的真实性、准确性和完整性承担个别及连带责任。

基金托管人中国农业银行股份有限公司根据本基金合同规定,于2014年07月18 日复核了本报告中的财务指标、净值表现和投资组合报告等内容,保证复核内容不存在虚假记载、误导性陈述或者重大遗漏。

基金管理人承诺以诚实信用、勤勉尽责的原则管理和运用基金资产,但不保证基金一定盈利。

基金的过往业绩并不代表其未来表现。投资有风险,投资者在作出投资决策前应仔细阅读本基金的招募说明书。

本报告中财务资料未经审计。

本报告期自2014年04月01日起至06月30日止。

§2 基金产品概况

基金简称	银河稳健混合
交易代码	151001
前端交易代码	-
后端交易代码	-
基金运作方式	契约型开放式
基金合同生效日	2003年8月4日
报告期末基金份额总额	1,162,061,570.13份
投资目标	以稳健的投资风格,构造资本增值与收益水平适度匹配的投资组合,在控制风险的前提下,追求基金资产的长期稳定增值。
投资策略	采用自上而下和自下而上相结合的投资策略,动态配置资产,精选个股进行投资。在正常情况下本基金的资产配置比例变化范围是:股票投资的比例范围为基金资产净值的35%至75%;债券投资的比例范围为基金资产净值的20%至45%;现金的比例范围为基金资产净值的5%至20%。
业绩比较基准	上证A股指数涨跌幅×75%+中信国债指数涨跌幅×25%
风险收益特征	银河稳健混合基金属证券投资基金中风险中度品种(在股票型基金中属风险中度偏低),力争使长期的平均单位风险收益超越业绩比较基准。
基金管理人	银河基金管理有限公司
基金托管人	中国农业银行股份有限公司

§3 主要财务指标和基金净值表现

3.1 主要财务指标

单位:人民币元

主要财务指标	报告期(2014年4月1日 - 2014年6月30日)
1.本期已实现收益	11,741,604.18
2.本期利润	-931,804.64
3.加权平均基金份额本期利润	-0.0008
4.期末基金资产净值	1,277,623,681.07
5.期末基金份额净值	1.0994

注:本期已实现收益指基金本期利息收入、投资收益、其他收入(不含公允价值变动收益)扣除相关费用后的余额,本期利润为本期已实现收益加上本期公允价值变动收益。

所述基金业绩指标不包括持有人认购或交易基金的各项费用,计入费用后实际收益水平要低于所列数字。

3.2 基金净值表现

3.2.1 本报告期基金份额净值增长率及其与同期业绩比较基准收益率的比较

阶段	净值增长率①	净值增长率标准差②	业绩比较基准收益率③	业绩比较基准收益率标准差④	①-③	②-④
过去三个月	-0.30%	0.72%	0.90%	0.58%	-1.20%	0.14%

3.2.2 自基金合同生效以来基金累计净值增长率变动及其与同期业绩比较基准收益率变动的比较

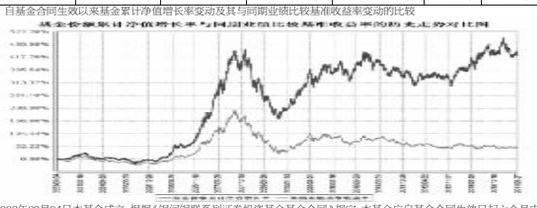

注:2003年08月04日本基金成立,根据《银河银联系列证券投资基金基金合同》规定,本基金应自基金合同生效日起六个月内使基金的投资组合比例符合基金合同的有关规定。截止本报告期末,本基金各项资产配置比例符合合同约定。

§4 管理人报告

4.1 基金经理(或基金经理小组)简介

姓名	职务	任本基金的基金经理期限		证券从业年限	说明
		任职日期	离任日期		
钱睿南	银河稳健证券投资基金的基金经理、银丰证券投资基金的基金经理、总经理助理、股票投资部总监	2008年2月27日	-	13	硕士研究生学历,曾先后在中国华融信托投资公司、中国银河证券有限责任公司工作,2002年6月加入银河基金管理有限公司,历任交易主管、基金经理助理、银河创新成长股票型证券投资基金的基金经理等职务,2012年12月起担任银丰证券投资基金的基金经理,现任总经理助理、股票投资部总监。

注:1、上表中任职,离任日期均为我公司做出决定之日;

2、证券从业年限按其从事证券相关行业的从业经历累计年限计算。

4.2 管理人对报告期内本基金运作遵规守信情况的说明

本报告期内,本基金管理人严格遵守《证券法》、《证券投资基金法》、《基金合同》和其他有关法律法规的规定,本着"诚实信用、勤奋律己、创新图强"的原则管理和运用基金资产,在合法合规的前提下谋求基金资产的保值和增值,努力实现基金份额持有人的利益,无损害基金份额持有人利益的行为,基金投资范围、投资比例及投资组合符合有关法规及基金合同的规定。

随业务的发展和规模的扩大,本基金管理人将继续秉承"诚信稳健、勤奋律己、创新图强"的理念,严格遵守《证券法》、《证券投资基金法》等法律法规的规定,进一步加强风险管理和完善内部控制体系,为基金份额持有人谋求长期稳定的回报。

4.3 公平交易专项说明

4.3.1 公平交易制度的执行情况

本报告期内,公司旗下管理的所有投资组合严格执行相关法律法规及公司制度,在授权管理、研究分析、投资决策、交易执行、行为监控等方面对公平交易制度予以落实,确保公平对待不同投资组合。同时,公司针对不同投资组合的整体收益率差异以及分投资类别(股票、债券)的收益率差异进行了分析。

针对同向交易部分,本报告期内,公司对旗下管理的所有投资组