信诚优质纯债债券型证券投资基金

【2014】第二季度报告

基金管理人:信诚基金管理有限公司
基金托管人:中信银行股份有限公司
报告送出日期:2014年7月21日

§1 重要提示

基金管理人的董事会及董事保证本报告所载资料不存在虚假记载、误导性陈述或重大遗漏,并对其内容的真实性、准确性和完整性承担个别及连带责任。

基金托管人中信银行股份有限公司根据本基金合同规定,于2014年7月16日复核了本报告中的财务指标、净值表现和投资组合报告等内容,保证复核内容不存在虚假记载、误导性陈述或者重大遗漏。

基金管理人承诺以诚实信用、勤勉尽责的原则管理和运用基金资产,但不保证基金一定盈利。

基金的过往业绩并不代表其未来表现。投资有风险,投资者在作出投资决策前应仔细阅读本基金的招募说明书。

本报告中财务资料未经审计。

本报告期自2014年4月1日起至6月30日止。

§2 基金产品概况

基金简称	信诚优质纯债债券
基金主代码	550018
基金运作方式	契约型开放式
基金合同生效日	2013年2月7日
报告期末基金份额总额	812,546,356.31份
投资目标	在严格控制风险的基础上,本基金主要通过投资于精选的优质债券,力求实现基金资产的长期稳定增值,为投资者实现超越业绩比较基准的收益。
投资策略	1.资产配置策略 本基金投资组合中债券、现金各自的长期均衡比重,依照本基金的特征和风险偏好而确定。本基金定位为债券型基金,其资产配置以债券为主,并不因市场的中短期变化而改变。在不同的市场条件下,本基金将综合考虑宏观环境、市场估值水平、风险水平以及市场情绪,在一定的范围内对资产配置调整,以降低系统性风险对基金收益的影响。 2.固定收益类资产的投资策略 (1)类属资产配置策略 在整体资产配置的基础上,本基金将通过考量不同类型固定收益品种的信用风险、市场风险、流动性风险、税收等因素,研究各投资品种的利差及其变化趋势,制定债券类属资产配置策略,以获取债券类属之间利差变化所带来的超在收益。 (2)普通债券投资策略 对于普通债券,本基金将在严格控制目标久期及保证基金资产流动性的前提下,采用目标久期控制、期限结构配置、信用利差策略、流动性管理、相对价值配置等策略进行主动投资。 3.资产支持证券的投资策略 本基金将综合考虑市场利率、发行条款、支持资产的构成和质量等因素,研究资产支持证券的收益和风险匹配情况。采用数量化的定价模型来跟踪债券的价格走势,在严格控制投资风险的基础上选择合适的投资对象以获得稳定收益。
业绩比较基准	中信标普全债指数收益率
风险收益特征	本基金为债券型基金,预期风险与预期收益低于股票型基金与混合型基金,高于货币市场基金,属于证券投资基金中的中等偏低风险收益品种。
基金管理人	信诚基金管理有限公司
基金托管人	中信银行股份有限公司
下属两级基金的基金简称	信诚优质纯债债券A / 信诚优质纯债债券B
下属两级基金的交易代码	550018 / 550019
报告期末下属两级基金的份额总额	335,872,839.01份 / 476,673,517.30份

§3 主要财务指标和基金净值表现

3.1 主要财务指标

单位:人民币元

主要财务指标	信诚优质纯债债券A报告期(2014年4月1日至2014年6月30日)	信诚优质纯债债券B报告期(2014年4月1日至2014年6月30日)
1.本期已实现收益	5,085,838.45	4,845,138.15
2.本期利润	13,969,970.93	12,762,858.53
3.加权平均基金份额本期利润	0.0404	0.0376
4.期末基金资产净值	340,545,595.80	480,397,844.21
5.期末基金份额净值	1.014	1.008

注:1、上述基金业绩指标不包括持有人认购或交易基金的各项费用,计入费用后实际收益水平要低于所列数字。

2、本期已实现收益指基金本期利息收入、投资收益、其他收入(不含公允价值变动收益)扣除相关费用后的余额,本期利润为本期已实现收益加上本期公允价值变动收益。

3.2 基金净值表现

3.2.1 本报告期基金份额净值增长率及其与同期业绩比较基准收益率的比较

信诚优质纯债债券A

阶段	净值增长率①	净值增长率标准差②	业绩比较基准收益率③	业绩比较基准收益率标准差④	①-③	②-④
过去三个月	4.07%	0.09%	2.41%	0.04%	1.66%	0.05%

信诚优质纯债债券B

阶段	净值增长率①	净值增长率标准差②	业绩比较基准收益率③	业绩比较基准收益率标准差④	①-③	②-④
过去三个月	3.99%	0.09%	2.41%	0.04%	1.58%	0.05%

3.2.2 自基金合同生效以来基金累计净值增长率变动及其与同期业绩比较基准收益率变动的比较

信诚优质纯债债券A



信诚优质纯债债券B

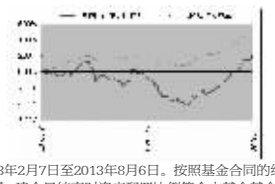

注:本基金建仓期自2013年2月7日至2013年8月6日。按照基金合同的约定,本基金自基金合同生效日起不超过六个月内完成建仓,建仓日结束时资产配置比例符合本基金基金合同规定。

§4 管理人报告

4.1 基金经理(或基金经理小组)简介

姓名	职务	任本基金的基金经理期限		证券从业年限	说明
		任职日期	离任日期		
王国强	本基金基金经理,信诚年年有余定期开放债券型基金、信诚理财7日盈债券基金基金经理兼信诚添金分级债券基金基金经理。	2014年2月11日	-	14	管理学硕士,14年证券,基金从业经验。曾先后任职于浙江国际信托投资公司、健桥证券股份有限公司和银河基金管理有限公司。2006年加盟信诚基金管理有限公司,现任信诚年年有余定期开放债券型基金、信诚理财7日盈债券基金基金经理兼信诚优质纯债债券基金基金经理和信诚添金分级债券基金基金经理。
李仆	本基金基金经理,信诚三得益债券基金及信诚经典优债债券基金基金经理	2013年2月7日	2014年2月18日	13	13年证券从业经验。曾任职于宝钢集团财务有限责任公司资金部,宝钢集团有限公司资产部,宝岛(香港)贸易有限公司,华宝信托有限责任公司。2011年4月加入信诚基金管理有限公司。

注:1.上述任职日期、离任日期根据本基金管理人对外披露的任免日期填写。

2.证券从业的含义遵从行业协会《证券业从业人员资格管理办法》的相关规定。

4.2 管理人对报告期内本基金运作遵规守信情况的说明

在本报告期内,本基金管理人严格按照《证券投资基金法》和其他相关法律法规的规定以及《信诚优质纯债债券型证券投资基金基金合同》、《信诚优质纯债债券型证券投资基金招募说明书》的约定,本着诚实信用、勤勉尽职的原则管理和运用基金财产。本基金管理人通过不断完善法人治理结构和内部控制制度,加强内部管理,规范基金运作。本报告期内,基金运作合法合规,没有发生损害基金份额持有人利益的行为。

4.3 公平交易专项说明

4.3.1 公平交易制度的执行情况

根据中国证监会颁布的《证券投资基金管理公司公平交易制度指导意见》,以及公司拟定的《信诚基金公平交易管理制度v1.2》,公司采取了一系列的行动实际落实公平交易管理的各项要求。各部门在公平交易执行中各司其职,投资研究前端不断完善研究方法和投资决策流程,确保各投资组合享有公平的投资决策机会,建立公平交易的制度环境;交易环节加强交易执行的内部控制,利用恒生交易系统公平交易相关程序,及其它的流程控制,确保不同基金在一、二级市场对同一证券交易时的公平;公司同时不断完善和改进公平交易分析系统,在事后加以了严格的行为监控,分析评估以及报告与信息披露。当期公司整体公平交易制度执行情况良好,未发现有违背公平交易的相关情况。

4.3.2 异常交易行为的专项说明

本报告期内,未发现本基金有可能导致不公平交易和利益输送的异常交易。报告期内,未出现参与交易所公开竞价同日反向交易成交较少的单边交易量超过该证券当日成交量5%的交易。

4.4 报告期内基金的投资策略和运作分析

二季度经济增长微弱回升,通胀保持较低水平,未来通胀压力不大。央行兼顾稳增长和调结构,实施定向宽松的货币政策,货币供给总体偏宽松。债券市场资金面宽裕,资金利率维持较低水平,因此,利率债和信用债两大类属品种的一级市场发行利率和二级市场收益率均出现较大幅度下行,债券价格上涨幅度较大,投资收益蔚为可观。标普全债指数上涨2.4%。今年以来,企业融资成本下降,产业债信用风险有所缓解,低等级债券价格涨幅较大。但房地产及相关行业,产能过剩行业的企业经营仍然较为困难,信用风险仍不容忽视。

二季度,资金成本低廉,信用债收益率与资金成本的利差较大,非常适宜杠杆操作,本基金着重投资于企业债、公司债、短期融资券等信用债,采取高杠杆策略,提高收益水平。本基金对可转债投资较为审慎,参与较少。本基金在风险管理上,特别注重信用风险管理,通过严格的内部信用评级体系,甄别信用风险,规避负债率高、经营性现金流持续为负和经营亏损的公司发行的债券,以及信用风险较为突出的行业的债券,如房地产、钢铁、电解铝、煤化工等行业的债券。

4.5 报告期内基金的业绩表现

本报告期基金份额净值A和B增长率分别为4.07%,3.99%,同期业绩比较基准收益率为2.41%,基金表现分别超越基准1.66%,1.58%。

§5 投资组合报告

5.1 报告期末基金资产组合情况

序号	项目	金额(元)	占基金总资产的比例(%)
1	权益投资	-	-
	其中:股票	-	-
2	固定收益投资	1,468,377,505.05	95.77
	其中:债券	1,468,377,505.05	95.77
	资产支持证券	-	-
3	贵金属投资	-	-
4	金融衍生品投资	-	-
5	买入返售金融资产	-	-
	其中:买断式回购的买入返售金融资产	-	-
6	银行存款和结算备付金合计	23,182,660.88	1.51
7	其他资产	41,678,750.46	2.72
8	合计	1,533,238,916.39	100.00

5.2 报告期末按行业分类的股票投资组合

本基金本报告期末未持有股票投资。

5.3 报告期末按公允价值占基金资产净值比例大小排序的前十名股票投资明细

本基金本报告期末未持有股票投资。

5.4 报告期末按债券品种分类的债券投资组合

序号	债券品种	公允价值(元)	占基金资产净值比例(%)
1	国家债券	-	-
2	央行票据	-	-
3	金融债券	50,197,000.00	6.11
	其中:政策性金融债	50,197,000.00	6.11
4	企业债券	1,346,214,813.75	163.98
5	企业短期融资券	70,451,000.00	8.58
6	中期票据	-	-
7	可转债	1,514,691.30	0.18
8	其他	-	-
9	合计	1,468,377,505.05	178.86

5.5 报告期末按公允价值占基金资产净值比例大小排序的前五名债券投资明细

序号	债券代码	债券名称	数量(张)	公允价值(元)	占基金资产净值比例(%)
1	124270	13渝万盛	500,000	50,000,000.00	6.09
2	124072	12曲公路	490,000	49,931,000.00	6.08
3	122744	11本溪债	436,170	45,710,616.00	5.57
4	122702	12海安债	435,560	45,232,906.00	5.51
5	122924	10巢湖债	405,480	41,764,440.00	5.09

5.6 报告期末按公允价值占基金资产净值比例大小排序的前十名资产支持证券投资明细

本基金本报告期末未持有资产支持证券。

5.7 报告期末按公允价值占基金资产净值比例大小排序的前五名贵金属投资明细

本基金本报告期末未持有贵金属投资。

5.8 报告期末按公允价值占基金资产净值比例大小排序的前五名权证投资明细

本基金本报告期末未持有权证。

5.9 报告期末本基金投资的股指期货交易情况说明

5.9.1 报告期末本基金投资的股指期货持仓和损益明细

本基金本报告期内未进行股指期货投资。

5.9.2 本基金投资股指期货的投资政策

本基金投资范围不包括股指期货投资。

5.10 报告期末本基金投资的国债期货交易情况说明

5.10.1 本期国债期货投资政策

本基金投资范围不包括国债期货投资。

5.10.2 报告期末本基金投资的国债期货持仓和损益明细

本基金本报告期内未进行国债期货投资。

5.10.3 本期国债期货投资评价

本基金投资范围不包括国债期货投资。

5.11 投资组合报告附注

5.11.1 本基金本报告期内所持有的前十名证券的发行主体没有被监管部门立案调查,或在报告编制日前一年内受到公开谴责、处罚。

5.11.2 本基金投资的前十名股票中,没有超出基金合同规定备选库之外的股票。

5.11.3 其他资产构成

序号	名称	金额(元)
1	存出保证金	66,569.31
2	应收证券清算款	5,187,151.77
3	应收股利	-
4	应收利息	36,422,529.38
5	应收申购款	2,500.00
6	其他应收款	-
7	待摊费用	-
8	其他	-
9	合计	41,678,750.46

5.11.4 报告期末持有的处于转股期的可转换债券明细

序号	债券代码	债券名称	公允价值(元)	占基金资产净值比例(%)
1	110019	恒丰转债	849,980.50	0.10
2	110018	国电转债	124,188.40	0.02

5.11.5 报告期末前十名股票中存在流通受限情况的说明

本基金本报告期末未持有股票。

5.11.6 因四舍五入原因,投资组合报告中市值占净值比例的分项之和与合计可能存在尾差。

§6 开放式基金份额变动

单位:份

项目	信诚优质纯债债券A	信诚优质纯债债券B
报告期期初基金份额总额	352,748,780.18	244,675,269.13
报告期期间基金总申购份额	70,639.03	374,996,650.36
减:报告期期间基金总赎回份额	16,946,580.20	142,998,402.19
报告期期间基金拆分变动份额(份额减少以"-"填列)	-	-
报告期期末基金份额总额	335,872,839.01	476,673,517.30

§7 基金管理人运用固有资金投资本基金情况

本报告期,基金管理人未运用固有资金投资本基金。

§8 备查文件目录

8.1 备查文件目录

1.信诚优质纯债债券型证券投资基金相关批准文件
2.信诚基金管理公司营业执照、公司章程
3.信诚优质纯债债券型证券投资基金基金合同
4.信诚优质纯债债券型证券投资基金招募说明书
5.本报告期内按照规定披露的各项公告

8.2 存放地点

信诚基金管理有限公司办公地--上海市浦东新区世纪大道8号上海国金中心汇丰银行大楼9层。

8.3 查阅方式

投资者可在营业时间至公司办公地点免费查阅,也可按工本费购买复印件。

亦可通过公司网站查阅,公司网址为www.xcfunds.com。

信诚基金管理有限公司
2014年7月21日

信诚月月定期支付债券型证券投资基金

【2014】第二季度报告

基金管理人:信诚基金管理有限公司
基金托管人:中国银行股份有限公司
报告送出日期:2014年7月21日

§1 重要提示

基金管理人的董事会及董事保证本报告所载资料不存在虚假记载、误导性陈述或重大遗漏,并对其内容的真实性、准确性和完整性承担个别及连带责任。

基金托管人中国银行股份有限公司根据本基金合同规定,于2014年7月17日复核了本报告中的财务指标、净值表现和投资组合报告等内容,保证复核内容不存在虚假记载、误导性陈述或者重大遗漏。

基金管理人承诺以诚实信用、勤勉尽责的原则管理和运用基金资产,但不保证基金一定盈利。

基金的过往业绩并不代表其未来表现。投资有风险,投资者在作出投资决策前应仔细阅读本基金的招募说明书。

本报告中财务资料未经审计。

本报告期自2014年4月1日起至6月30日止。

§2 基金产品概况

基金简称	信诚月月定期支付债券
基金主代码	000405
基金运作方式	契约型开放式
基金合同生效日	2013年12月30日
报告期末基金份额总额	6,149,713.53份
投资目标	本基金在严格控制投资组合风险的基础上,主要投资于高收益固定收益产品,通过灵活的资产配置,为投资者提供每月定期支付。
投资策略	1.大类资产配置 本基金投资组合中债券、现金各自的长期均衡比重,依照本基金的特征和风险偏好而确定。本基金定位为债券型基金,其资产配置以债券为主,并不因市场的中短期变化而改变。在不同的市场条件下,本基金将综合考虑宏观环境、市场估值水平、风险水平以及市场情绪,在一定的范围内对资产配置调整,以降低系统性风险对基金收益的影响。 2.固定收益类资产的投资策略 (1)类属资产配置策略 在整体资产配置的基础上,本基金将通过考量不同类型固定收益品种的信用风险、市场风险、流动性风险、税收等因素,研究各投资品种的利差及其变化趋势,制定债券类属资产配置策略,以获取债券类属之间利差变化所带来的超在收益。 (2)债券投资策略 本基金对所投资债券采取买入并持有策略,在严控风险的前提下,通过个券精选,以提高基金收益。 目标久期控制及期限配置是本基金最重要的债券投资策略。本基金结合市场状况,预测未来市场利率及不同期限债券收益率走势变化,确定目标久期。在确定债券组合的久期之后,本基金将采用收益率曲线分析策略,自上而下进行期限结构配置。具体来说,本基金将通过对央行政策、经济增长率、通货膨胀率等众多因素的分析来预测收益率曲线形状的可能变化,从而通过子弹型、哑铃型、梯形等配置方法,确定在短、中、长期债券的投资比例。 在基金的后期运作过程中,本基金也将在实际投资中采用目标久期控制和期限配置策略,当预测未来市场利率将上升时,降低组合久期;当预测未来利率下降时,增加组合久期。 同时还将采用信用利差策略、相对价值投资策略和回购放大策略等债券投资策略,在合理控制风险的情况下,构建收益稳定、流动性良好的投资组合。 3.资产支持证券的投资策略 本基金将综合考虑市场利率、发行条款、支持资产的构成和质量等因素,研究资产支持证券的收益和风险匹配情况。采用数量化的定价模型来跟踪债券的价格走势,在严格控制投资风险的基础上选择合适的投资对象以获得稳定收益。
业绩比较基准	一年期银行定期储蓄存款利率(税后)
风险收益特征	本基金的预期风险水平和预期收益高于货币市场基金,低于股票型基金和混合型基金,属于证券投资基金中的中等偏低风险品种。
基金管理人	信诚基金管理有限公司
基金托管人	中国银行股份有限公司

§3 主要财务指标和基金净值表现

3.1 主要财务指标

单位:人民币元

主要财务指标	报告期(2014年4月1日至2014年6月30日)
1.本期已实现收益	174,828.12
2.本期利润	524,944.63
3.加权平均基金份额本期利润	0.0578
4.期末基金资产净值	6,594,007.89
5.期末基金份额净值	1.072

注:1、上述基金业绩指标不包括持有人认购或交易基金的各项费用,计入费用后实际收益水平要低于所列数字。

2、本期已实现收益指基金本期利息收入、投资收益、其他收入(不含公允价值变动收益)扣除相关费用后的余额,本期利润为本期已实现收益加上本期公允价值变动收益。

3.2 基金净值表现

3.2.1本报告期基金份额净值增长率及其与同期业绩比较基准收益率的比较

阶段	净值增长率①	净值增长率标准差②	业绩比较基准收益率③	业绩比较基准收益率标准差④	①-③	②-④
过去三个月	5.93%	0.21%	0.74%	0.01%	5.19%	0.20%

3.2.2自基金合同生效以来基金累计净值增长率变动及其与同期业绩比较基准收益率变动的比较

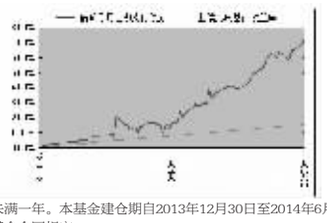

注:基金合同生效未满一年。本基金建仓期自2013年12月30日至2014年6月30日,建仓期结束资产配置比例符合本基金基金合同规定。

§4 管理人报告

4.1 基金经理(或基金经理小组)简介

姓名	职务	任本基金的基金经理期限		证券从业年限	说明
		任职日期	离任日期		
曾丽琼	本基金基金经理,现任信诚货币市场基金、信诚双盈分级债券基金、信诚新双盈分级债券基金和信诚季季定期支付债券基金的基金经理。	2013年12月30日	-	11	金融学硕士,11年金融、基金从业经验;拥有丰富的债券投资和流动性管理经验;曾任职于杭州银行和华宝兴业基金管理有限公司。历任华宝兴业现金宝货币市场基金和华宝兴业增强收益债券基金的基金经理。2010年7月加入信诚基金管理有限公司,现任信诚货币市场基金、信诚双盈分级债券基金、信诚新双盈分级债券基金、信诚季季定期支付债券基金和信诚月月定期支付债券基金的基金经理。
宋海娟	本基金基金经理,信诚季季定期支付债券基金基金经理、信诚三得益债券基金及信诚经典优债债券基金的基金经理。	2014年3月11日	-	10	2004年6月至2007年4月期间于长信基金管理有限责任公司担任债券交易员;2007年4月至2013年7月于光大保德信基金管理有限公司担任固定收益类投资经理;2013年7月加入信诚基金管理有限公司,现任信诚季季定期支付债券基金、信诚月月定期支付债券基金、信诚三得益债券基金及信诚经典优债债券基金的基金经理。

注:1.上述任职日期、离任日期根据本基金管理人对外披露的任免日期填写。

2.证券从业的含义遵从行业协会《证券业从业人员资格管理办法》的相关规定。

4.2 管理人对报告期内本基金运作遵规守信情况的说明

在本报告期内,本基金管理人严格按照《证券投资基金法》和其他相关法律法规的规定以及《信诚月月定期支付债券型证券投资基金基金合同》、《信诚月月定期支付债券型证券投资基金招募说明书》的约定,本着诚实信用、勤勉尽职的原则管理和运用基金财产。本基金管理人通过不断完善法人治理结构和内部控制制度,加强内部管理,规范基金运作。本报告期内,基金运作合法合规,没有发生损害基金份额持有人利益的行为。

4.3 公平交易专项说明

4.3.1 公平交易制度的执行情况

根据中国证监会颁布的《证券投资基金管理公司公平交易制度指导意见》,以及公司拟定的《信诚基金公平交易管理制度v1.2》,公司采取了一系列的行动实际落实公平交易管理的各项要求。各部门在公平交易执行中各司其职,投资研究前端不断完善研究方法和投资决策流程,确保各投资组合享有公平的投资决策机会,建立公平交易的制度环境;交易环节加强交易执行的内部控制,利用恒生交易系统公平交易相关程序,及其它的流程控制,确保不同基金在一、二级市场对同一证券交易时的公平;公司同时不断完善和改进公平交易分析系统,在事后加以了严格的行为监控,分析评估以及报告与信息披露。当期公司整体公平交易制度执行情况良好,未发现有违背公平交易的相关情况。

4.3.2 异常交易行为的专项说明

本报告期内,未发现本基金有可能导致不公平交易和利益输送的异常交易。报告期内,未出现参与交易所公开竞价同日反向交易成交较少的单边交易量超过该证券当日成交量5%的交易。

4.4 报告期内基金的投资策略和运作分析

回顾2014年上半年,一季度信用债走势分化明显,受到超日债等信用事件的冲击,高等级和城投债得到市场青睐,信用利差大幅压缩。二季度,政府通过加快铁路建设、棚户区改造等投资项目稳定经济增长,中采PMI和汇丰PMI在"微刺激"政策下出现反弹,5月份的数据已显示工业增速企稳,消费和出口增速均有不同程度回升。债市在二季度利率走势总体相对平稳,其中长端下行幅度较大,短端收益率先下后上。4月后定向降准引发货币政策松动预期,辅以资金面宽松、经济增长预期恶化等因素,长端收益率急速下行,短端收益率在期限利差大幅压缩的情况下展开反弹,收益率曲线由牛陡走向牛平。在接近半年末时,债市没有受到传统资金紧张的较大影响,却遭遇了监管规则修改的冲击。超日债的违约使得二季度监管机构和中证登、交易所等服务机构的风险偏好大大降低,沪深交易所发布通知对公司债券实施风险警示和个人投资者投资限制,中证登发布通知将主体AA以下但有抵押增信的个券剔除出质押库,对交易所高收益产业债和低等级城投债造成较大影响。

本基金在报告期内主要配置交易所中高信用等级债券,获得稳定的投资回报。在三季度,我们将继续注意控制仓位和久期,规避产能过剩的高负债企业,以绝对收益作为决策的原则,借此提升基金的业绩表现。

展望下半年:基本面方面,在后期出口好转,消费平稳回升,基建投资起来等因素带动下,经济企稳是大概率事件,短期内支撑债券收益率继续下降的因素可能出现弱化的迹象,但房地产行业的下滑还会继续拖累实体经济。流动性方面,央行维稳短期资金面、降低市场波动性的意图明显,定向放松和财政支出的加快都有助于基础货币的投放。预计流动性将会继续保持平稳,有助于债市的慢牛行情。

4.5 报告期内基金的业绩表现

本报告期基金份额净值增长率为5.93%,同期业绩比较基准收益率为0.74%,基金表现超越基准5.19%。

§5 投资组合报告

5.1 报告期末基金资产组合情况

序号	项目	金额(元)	占基金总资产的比例(%)
1	权益投资	-	-
	其中:股票	-	-
2	固定收益投资	11,397,462.90	96.10
	其中:债券	11,397,462.90	96.10
	资产支持证券	-	-
3	贵金属投资	-	-
4	金融衍生品投资	-	-
5	买入返售金融资产	-	-
	其中:买断式回购的买入返售金融资产	-	-
6	银行存款和结算备付金合计	221,489.95	1.87
7	其他资产	241,121.78	2.03
8	合计	11,860,074.63	100.00

5.2 报告期末按行业分类的股票投资组合

本基金本报告期末未持有股票投资。

5.3 报告期末按公允价值占基金资产净值比例大小排序的前十名股票投资明细

本基金本报告期末未持有股票投资。

5.4 报告期末按债券品种分类的债券投资组合

序号	债券品种	公允价值(元)	占基金资产净值比例(%)
1	国家债券	1,003,000.00	15.21
2	央行票据	-	-
3	金融债券	-	-
	其中:政策性金融债	-	-
4	企业债券	10,394,462.90	157.63
5	企业短期融资券	-	-
6	中期票据	-	-
7	可转债	-	-
8	其他	-	-
9	合计	11,397,462.90	172.85

5.5 报告期末按公允价值占基金资产净值比例大小排序的前五名债券投资明细

序号	债券代码	债券名称	数量(张)	公允价值(元)	占基金资产净值比例(%)
1	122707	12泰兴债	25,000	2,628,250.00	39.86
2	122642	12朝阳债	25,000	2,535,000.00	38.44
3	122729	12江泉债	22,890	2,289,686.70	34.72
4	122825	11景德镇	14,400	1,490,400.00	22.60
5	122817	11三门峡	10,010	1,019,818.80	15.47

5.6 报告期末按公允价值占基金资产净值比例大小排序的前十名资产支持证券投资明细

本基金本报告期内未进行资产支持证券投资。

5.7 报告期末按公允价值占基金资产净值比例大小排序的前五名贵金属投资明细

本基金本报告期内未进行贵金属投资。

5.8 报告期末按公允价值占基金资产净值比例大小排序的前五名权证投资明细

本基金本报告期内未进行权证投资。

5.9 报告期末本基金投资的股指期货交易情况说明

5.9.1 报告期末本基金投资的股指期货持仓和损益明细

本基金本报告期内未进行股指期货投资。

5.9.2 本基金投资股指期货的投资政策

本基金投资范围不包括股指期货投资。

5.10 报告期末本基金投资的国债期货交易情况说明

5.10.1 本期国债期货投资政策

本基金投资范围不包括国债期货投资。

5.10.2 报告期末本基金投资的国债期货持仓和损益明细

本基金本报告期内未进行国债期货投资。

5.10.3 本期国债期货投资评价

本基金投资范围不包括国债期货投资。

5.11 投资组合报告附注

5.11.1 本基金本报告期内所持有的前十名证券的发行主体本期均没有被监管部门立案调查,或在报告编制日前一年内受到公开谴责、处罚。

5.11.2 本基金投资的前十名股票中,没有超出基金合同规定备选库之外的股票。

5.11.3 其他资产构成

序号	名称	金额(元)
1	存出保证金	4,804.88
2	应收证券清算款	49,460.11
3	应收股利	-
4	应收利息	186,856.79
5	应收申购款	-
6	其他应收款	-
7	待摊费用	-
8	其他	-
9	合计	241,121.78

5.11.4 报告期末持有的处于转股期的可转换债券明细

本基金本报告期末未持有处于转股期的可转换债券。

5.11.5 报告期末前十名股票中存在流通受限情况的说明

本基金本报告期末未持有股票。

5.11.6 因四舍五入原因,投资组合报告中市值占净值比例的分项之和与合计可能存在尾差。

§6 开放式基金份额变动

单位:份

报告期期初基金份额总额	9,814,669.29
报告期期间基金总申购份额	1,842,911.43
减:报告期期间基金总赎回份额	5,507,867.19
报告期期间基金拆分变动份额(份额减少以"-"填列)	-
报告期期末基金份额总额	6,149,713.53

§7 基金管理人运用固有资金投资本基金情况

本报告期,基金管理人未运用固有资金投资本基金。

§8 备查文件目录

8.1 备查文件目录

报告期期初基金份额总额

8.2 存放地点

信诚基金管理有限公司办公地--上海市浦东新区世纪大道8号上海国金中心汇丰银行大楼9层。

8.3 查阅方式

投资者可在营业时间至公司办公地点免费查阅,也可按工本费购买复印件。

亦可通过公司网站查阅,公司网址为www.xcfunds.com。

信诚基金管理有限公司
2014年7月21日

信诚优胜精选股票型证券投资基金

【2014】第二季度报告

基金管理人:信诚基金管理有限公司
基金托管人:中国建设银行股份有限公司
报告送出日期:2014年7月21日

§1 重要提示

基金管理人的董事会及董事保证本报告所载资料不存在虚假记载、误导性陈述或重大遗漏,并对其内容的真实性、准确性和完整性承担个别及连带责任。

基金托管人中国建设银行股份有限公司根据本基金合同规定,于2014年7月16日复核了本报告中的财务指标、净值表现和投资组合报告等内容,保证复核内容不存在虚假记载、误导性陈述或者重大遗漏。

基金管理人承诺以诚实信用、勤勉尽责的原则管理和运用基金资产,但不保证基金一定盈利。

基金的过往业绩并不代表其未来表现。投资有风险,投资者在作出投资决策前应仔细阅读本基金的招募说明书。

本报告中财务资料未经审计。

本报告期自2014年4月1日起至6月30日止。

§2 基金产品概况

基金简称	信诚优胜精选股票
基金主代码	550008
基金运作方式	契约型开放式
基金合同生效日	2009年8月26日
报告期末基金份额总额	338,775,754.95份
投资目标	通过投资于具有积极变化特征的上市公司,追求高于基准的超额收益,在控制风险的前提下,追求基金资产的长期稳定增值。
投资策略	本基金定位为股票型基金,其战略性资产配置以股票为主,并不因市场的中短期变化而改变。在不同的市场条件下,本基金将根据MVRS模型,综合考虑宏观环境、市场估值水平、风险水平以及市场情绪,在一定的范围内作战术性资产配置调整,以降低系统性风险对基金收益的影响。 本基金认为,上市公司的长期发展遵循"优胜劣汰"的规律。企业应根据所处的外部环境变化而不断积极变化。精选该类"优胜"上市公司,能够实现基金长期稳定增值的投资目标。同时,上市公司的积极变化会依次在管理人态度、公司财务数据和股票价格上先后反映。在积极变化反映到股票价格之前,介入该类上市公司的投资,能够创造超额收益。 鉴于此,本基金的股票投资将以"自下而上"的精选策略为主,以甄别产生积极变化的上市公司。
业绩比较基准	80%×中信标普A股综合指数收益率+20%×中信全债指数收益率
风险收益特征	本基金为股票型基金,属于证券投资基金中的高风险、高收益品种。
基金管理人	信诚基金管理有限公司
基金托管人	中国建设银行股份有限公司

§3 主要财务指标和基金净值表现

3.1 主要财务指标

单位:人民币元

主要财务指标	报告期(2014年4月1日至2014年6月30日)
1.本期已实现收益	7,145,530.11
2.本期利润	9,189,826.68
3.加权平均基金份额本期利润	0.0246
4.期末基金资产净值	365,519,549.11
5.期末基金份额净值	1.079

注:1、上述基金业绩指标不包括持有人认购或交易基金的各项费用,计入费用后实际收益水平要低于所列数字。

2、本期已实现收益指基金本期利息收入、投资收益、其他收入(不含公允价值变动收益)扣除相关费用后的余额,本期利润为本期已实现收益加上本期公允价值变动收益。

3.2 基金净值表现

3.2.1本报告期基金份额净值增长率及其与同期业绩比较基准收益率的比较

阶段	净值增长率①	净值增长率标准差②	业绩比较基准收益率③	业绩比较基准收益率标准差④	①-③	②-④
过去三个月	3.06%	0.96%	2.11%	0.72%	0.95%	0.24%

3.2.2自基金合同生效以来基金累计净值增长率变动及其与同期业绩比较基准收益率变动的比较

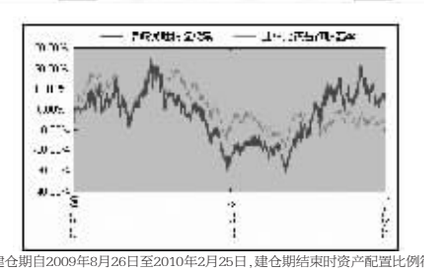

注:本基金建仓期自2009年8月26日至2010年2月25日,建仓期结束时资产配置比例符合本基金基金合同规定。

§4 管理人报告

4.1 基金经理(或基金经理小组)简介

姓名	职务	任本基金的基金经理期限		证券从业年限	说明
		任职日期	离任日期		
杨建标	本基金基金经理,信诚新机遇股票(LOF)基金和信诚幸福消费股票基金基金经理	2011年3月29日	-	13	理学硕士。13年证券金融从业经验。历任华泰证券股份有限公司受托资产管理总部投资经理助理、华安证券有限责任公司综合研究所行业研究员、生命人寿股份有限公司投资管理中心研究总监、浙商基金管理有限公司(筹)投资管理部研究负责人。2010年3月加入信诚基金管理有限公司,担任投资经理,现任信诚优胜精选股票基金、信诚新机遇股票(LOF)基金和信诚幸福消费股票基金的基金经理。
黄小坚	本基金基金经理,本公司副总经理、首席投资官、股票投资总监	2009年8月26日	2014年3月14日	13	经济学硕士,13年证券、基金从业经验。曾先后任职于申银万国证券研究所、银华基金和华宝兴业基金公司。曾先后担任银华道琼斯88精选基金、基