天治财富增长证券投资基金

【2014】第二季度报告

基金管理人:天治基金管理有限公司
基金托管人:上海浦东发展银行股份有限公司
报告送出日期:二〇一四年七月二十一日

§1 重要提示

基金管理人的董事会及董事保证本报告所载资料不存在虚假记载、误导性陈述或重大遗漏,并对其内容的真实性、准确性和完整性承担个别及连带责任。

基金托管人上海浦东发展银行股份有限公司根据本基金合同规定,于2014年7月18日复核了本报告中的财务指标、净值表现和投资组合报告等内容,保证复核内容不存在虚假记载、误导性陈述或者重大遗漏。

基金管理人承诺以诚实信用、勤勉尽责的原则管理和运用基金资产,但不保证基金一定盈利。

基金的过往业绩并不代表其未来表现。投资有风险,投资者在作出投资决策前应仔细阅读本基金的招募说明书。

本报告中财务资料未经审计。

本报告期自2014年4月1日起至6月30日止。

§2 基金产品概况

基金简称	天治财富增长混合
基金主代码	350001
交易代码	350001
基金运作方式	契约型开放式
基金合同生效日	2004年6月29日
报告期末基金份额总额	225,284,720.19份
投资目标	在确保基金份额净值不低于本基金建立的动态资产保障线的基础上,谋求基金资产的长期稳定增值。
投资策略	本基金建立随时间推移呈非负增长的动态资产保障线,以投资组合保险机制、VaR(Value at Risk)技术为核心工具,对风险性资产(股票)与低风险资产(债券)的投资比例进行动态调整,并结合下方风险来源分析,对基金的各类资产实施全流程的风险预算管理,力争使基金份额净值高于动态资产保障线水平。在风险可控的基础上,本基金通过积极投资,谋求最大限度地实现基金资产的稳定增值。
业绩比较基准	中信标普300指数×40%+中信标普全债指数×60%。
风险收益特征	本基金属于证券投资基金中风险较低、收益稳健的基金品种。
基金管理人	天治基金管理有限公司
基金托管人	上海浦东发展银行股份有限公司

§3 主要财务指标和基金净值表现

3.1 主要财务指标

单位:人民币元

主要财务指标	报告期(2014年4月1日-2014年6月30日)
1.本期已实现收益	-3,450,155.69
2.本期利润	3,797,562.13
3.加权平均基金份额本期利润	0.0165
4.期末基金资产净值	173,764,682.64
5.期末基金份额净值	0.7713

注:1、上述基金业绩指标不包括持有人认购或交易基金的各项费用,计入费用后实际收益水平要低于所列数字。

2、本期已实现收益指基金本期利息收入、投资收益、其他收入(不含公允价值变动收益)扣除相关费用后的余额,本期利润为本期已实现收益加上本期公允价值变动收益。

3.2 基金净值表现

3.2.1 本报告期基金份额净值增长率及其与同期业绩比较基准收益率的比较

阶段	净值增长率①	净值增长率标准差②	业绩比较基准收益率③	业绩比较基准收益率标准差④	①-③	②-④
过去三个月	2.20%	0.71%	1.75%	0.41%	0.45%	0.30%

3.2.2自基金合同生效以来基金累计份额净值增长率变动及其与同期业绩比较基准收益率变动的比较

天治财富增长证券投资基金累计份额净值增长率与业绩比较基准收益率的历史走势对比图

(2004年6月29日至2014年6月30日)

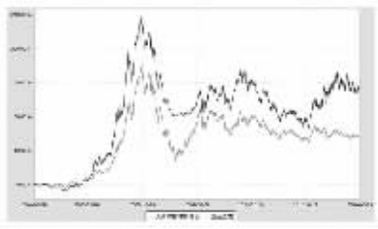

注:按照本基金合同规定,本基金在资产配置中股票投资比例范围为基金资产净值的0-70%,债券投资比例范围为基金资产净值的20%-100%。本基金自2004年6月29日基金合同生效日起六个月内,达到了本基金合同第17条规定的投资比例限制。

§4 管理人报告

4.1 基金经理(或基金经理小组)简介

姓名	职务	任本基金的基金经理期限		证券从业年限	说明
		任职日期	离任日期		
周雪军	本基金的基金经理、天治趋势精选灵活配置混合型证券投资基金的基金经理。	2012-6-29	-	6	金融学专业硕士研究生,具有基金从业资格。历任北京金融街股份有限公司职员、本公司首席研究员,现任本基金的基金经理、天治趋势精选灵活配置混合型证券投资基金的基金经理。

注:1、表内的任职日期和离任日期为公司作出决定之日。

2、证券从业的含义遵从行业协会《证券业从业人员资格管理办法》的相关规定。

4.2 管理人对报告期内本基金运作遵规守信情况的说明

报告期内,本基金管理人严格按照《证券投资基金法》和其他相关法律法规的规定以及《天治财富增长证券投资基金基金合同》、《天治财富增长证券投资基金招募说明书》的约定,本着诚实信用、勤勉尽职的原则管理和运用基金财产,为基金份额持有人谋求利益。本基金管理人通过不断完善法人治理结构和内部控制制度,加强内部管理、规范基金运作。本报告期内,基金运作合法合规,没有发生损害基金份额持有人利益的行为。

4.3 公平交易专项说明

4.3.1 公平交易制度的执行情况

报告期内,本基金管理人严格执行《证券投资基金管理公司公平交易制度指导意见》和公司《公平交易制度》、《异常交易监控与报告制度》。本基金管理人公平交易体系涵盖授权、研究分析、投资决策、交易执行、业绩评估等投资管理活动相关的各个环节,并通过明确投资权限划分、建立统一研究报告管理平台、分层次建立适用全公司及各投资组合的投资对象备选库和交易对手备选库、应用投资管理系统公平交易相关程序、定期对不同投资组合收益率差异、交易价差、成交量事后量化分析评估等一系列措施切实落实各项公平交易制度。

报告期内,本基金管理人整体公平交易制度执行情况良好,未发现有违背公平交易的相关情况。

4.3.2 异常交易行为的专项说明

报告期内,本基金管理人管理的所有投资组合未发生交易所公开竞价同日反向交易的情形,未发生所有投资组合参与的交易所公开竞价同日反向交易成交较少的单边交易量超过该证券当日成交量的5%的情形。

报告期内,本基金管理人未发现异常交易行为。

4.4 报告期内基金的投资策略和业绩表现说明

4.4.1 报告期内基金投资策略和运作分析

在稳增长政策的持续推动下,宏观经济在二季度开始出现企稳迹象,这给股市带来相对偏暖的宏观环境;IPO在6月份重新启动,但发行数量不多、超募资金被严格限制,并未对股市造成大的冲击。在这样的背景下,股市的风险偏好开始回升,二季度沪深300上涨0.88%,中小板指上涨4.35%,创业板指上涨5.79%。

成长型个股在二季度的表现更为突出,国防军工、计算机、通信、传媒、电子元器件、新能源汽车等行业陆续表现,使股市在相对平静的指数下保持了较高的活跃度。市场风险偏好回升对股市的弹性主要体现在成长型个股上。

本基金作为风险较低、收益稳健的平衡型基金品种,一直以来谋求在风险可控的基础上,努力实现基金资产的稳定增值。在二季度的操作中,本基金适当提升仓位,主要加大成长型个股的配置比例,争取把握市场节奏、寻求结构机会,基本实现了基金净值的平稳增长。

4.4.2 报告期内基金的业绩表现

报告期末,本基金份额净值为0.7713元,报告期内本基金份额净值增长率为2.20%,业绩比较基准收益率为1.75%,高于同期业绩比较基准收益率0.45%。

§5 投资组合报告

5.1 报告期末基金资产组合情况

序号	项目	金额(元)	占基金总资产的比例(%)
1	权益投资	120,238,437.10	66.25
	其中:股票	120,238,437.10	66.25
2	固定收益投资	56,824,440.40	31.31
	其中:债券	56,824,440.40	31.31
	资产支持证券	-	-
3	贵金属投资	-	-
4	金融衍生品投资	-	-
5	买入返售金融资产	-	-
	其中:买断式回购的买入返售金融资产	-	-
6	银行存款和结算备付金合计	615,578.35	0.34
7	其他资产	3,825,073.70	2.11
8	合计	181,503,529.55	100.00

5.2 报告期末按行业分类的股票投资组合

代码	行业类别	公允价值(元)	占基金资产净值比例(%)
A	农、林、牧、渔业	-	-
B	采矿业	9,096,400.00	5.23
C	制造业	88,072,612.10	50.68
D	电力、热力、燃气及水生产和供应业	-	-
E	建筑业	4,460,400.00	2.57
F	批发和零售业	1,377,900.00	0.79
G	交通运输、仓储和邮政业	-	-
H	住宿和餐饮业	-	-
I	信息传输、软件和信息技术服务业	3,528,775.00	2.03
J	金融业	-	-
K	房地产业	9,965,550.00	5.74
L	租赁和商务服务业	3,736,800.00	2.15
M	科学研究和技术服务业	-	-
N	水利、环境和公共设施管理业	-	-
O	居民服务、修理和其他服务业	-	-
P	教育	-	-
Q	卫生和社会工作	-	-
R	文化、体育和娱乐业	-	-
S	综合	-	-
	合计	120,238,437.10	69.20

5.3 报告期末按公允价值占基金资产净值比例大小排序的前十名股票投资明细

序号	股票代码	股票名称	数量(股)	公允价值(元)	占基金资产净值比例(%)
1	002236	大华股份	230,000	6,198,500.00	3.57
2	002271	东方雨虹	222,592	5,531,411.20	3.18
3	300037	新宙邦	144,500	5,245,350.00	3.02
4	002108	沧州明珠	410,000	5,194,700.00	2.99
5	600048	保利地产	1,045,000	5,183,200.00	2.98
6	002664	信质电机	100,784	5,175,258.40	2.98
7	002207	准油股份	405,000	5,119,200.00	2.95
8	600884	杉杉股份	291,000	5,002,290.00	2.88
9	002023	海特高新	258,800	4,943,080.00	2.84
10	603008	喜临门	522,000	4,875,480.00	2.81

5.4 报告期末按债券品种分类的债券投资组合

序号	债券品种	公允价值(元)	占基金资产净值比例(%)
1	国家债券	20,160,000.00	11.60
2	央行票据	-	-
3	金融债券	20,014,000.00	11.52
	其中:政策性金融债	20,014,000.00	11.52
4	企业债券	-	-
5	企业短期融资券	-	-
6	中期票据	-	-
7	可转债	16,650,440.40	9.58
8	其他	-	-
9	合计	56,824,440.40	32.70

5.5 报告期末按公允价值占基金资产净值比例大小排序的前五名债券投资明细

序号	债券代码	债券名称	数量(张)	公允价值(元)	占基金资产净值比例(%)
1	010107	21国债(7)	200,000	20,160,000.00	11.60
2	130327	13进出27	200,000	20,014,000.00	11.52
3	113003	重工转债	99,590	11,309,440.40	6.51
4	113005	平安转债	50,000	5,341,000.00	3.07

5.6 报告期末按公允价值占基金资产净值比例大小排序的前十名资产支持证券投资明细

本基金本报告期末未持有资产支持证券。

5.7报告期末按公允价值占基金资产净值比例大小排序的前五名贵金属投资明细

本基金本报告期末未持有贵金属。

5.8 报告期末按公允价值占基金资产净值比例大小排序的前五名权证投资明细

本基金本报告期末未持有权证。

5.9 报告期末本基金投资的股指期货交易情况说明

5.9.1 报告期末本基金投资的股指期货持仓和损益明细

本基金本报告期末未持有股指期货。

5.9.2 本基金投资股指期货的投资政策

本基金本报告期末未持有股指期货。

5.10 报告期末本基金投资的国债期货交易情况说明

5.10.1 本基金投资国债期货的投资政策

本基金本报告期末未持有国债期货。

5.10.2 报告期末本基金投资的国债期货持仓和损益明细

本基金本报告期末未持有国债期货。

5.10.3 本基金投资国债期货的投资评价

本基金本报告期末未持有国债期货。

5.11 投资组合报告附注

5.11.1 本基金投资的前十名证券的发行主体本期未出现被监管部门立案调查,或在报告编制日前一年内受到公开谴责、处罚的情形。

5.11.2 本基金投资的前十名股票没有超出基金合同规定的备选股票库。

5.11.3 其他各项资产构成

序号	名称	金额(元)
1	存出保证金	254,339.18
2	应收证券清算款	2,559,662.22
3	应收股利	-
4	应收利息	1,011,072.30
5	应收申购款	-
6	其他应收款	-
7	待摊费用	-
8	其他	-
9	合计	3,825,073.70

5.11.4 报告期末持有的处于转股期的可转换债券明细

序号	债券代码	债券名称	公允价值(元)	占基金资产净值比例(%)
1	113003	重工转债	11,309,440.40	6.51
2	113005	平安转债	5,341,000.00	3.07

5.11.5 报告期末前十名股票中不存在流通受限情况的说明

本基金本报告期末前十名股票中不存在流通受限情况。

5.11.6 投资组合报告附注的其他文字描述部分

由于四舍五入的原因,分项之和与合计项可能存在尾差。

§6 开放式基金份额变动

单位:份

报告期期初基金份额总额	234,218,151.15
报告期基金总申购份额	231,222.40
减:报告期基金总赎回份额	9,164,653.36
报告期基金拆分变动份额	-
报告期期末基金份额总额	225,284,720.19

§7 基金管理人运用固有资金投资本基金情况

报告期内,基金管理人未运用固有资金申购、赎回或买卖本基金。

§8 备查文件目录

8.1 备查文件目录

1、天治财富增长证券投资基金设立等相关批准文件

2、天治财富增长证券投资基金基金合同

3、天治财富增长证券投资基金招募说明书

4、天治财富增长证券投资基金托管协议

5、上海浦东发展银行证券交易资金结算协议

6、本报告期内按照规定披露的各项公告

8.2 存放地点

天治基金管理有限公司办公地点—上海市复兴西路159号。

8.3 查阅方式

网址:www.chinanature.com.cn

天治基金管理有限公司
二〇一四年七月二十一日

天治成长精选股票型证券投资基金

【2014】第二季度报告

基金管理人:天治基金管理有限公司
基金托管人:上海银行股份有限公司
报告送出日期:二〇一四年七月二十一日

§1 重要提示

基金管理人的董事会及董事保证本报告所载资料不存在虚假记载、误导性陈述或重大遗漏,并对其内容的真实性、准确性和完整性承担个别及连带责任。

基金托管人上海银行股份有限公司根据本基金合同规定,于2014年7月18日复核了本报告中的财务指标、净值表现和投资组合报告等内容,保证复核内容不存在虚假记载、误导性陈述或者重大遗漏。

基金管理人承诺以诚实信用、勤勉尽责的原则管理和运用基金资产,但不保证基金一定盈利。

基金的过往业绩并不代表其未来表现。投资有风险,投资者在作出投资决策前应仔细阅读本基金的招募说明书。

本报告中财务资料未经审计。

本报告期自2014年4月1日起至6月30日止。

§2 基金产品概况

基金简称	天治成长精选股票
基金主代码	350008
交易代码	350008
基金运作方式	契约型开放式
基金合同生效日	2011年8月4日
报告期末基金份额总额	41,474,836.30份
投资目标	本基金通过精选收益增长速度快、未来发展潜力大的成长性股票,以追求持续稳健的超额收益。
投资策略	本基金综合运用灵活而有纪律的资产配置策略和精选证券策略。在组合构建上,本基金采用"自上而下"的大类资产配置策略和"自下而上"股票投资策略相结合的方式。通过精选持续性成长、趋势性成长和周期性成长股票,不断优化组合,追求稳定的资本增值。
业绩比较基准	沪深300成长指数收益率×75%+中证国债指数收益率×25%。
风险收益特征	本基金属于主动投资的股票型基金,风险与收益高于混合型基金、债券型基金与货币市场基金,属于较高风险、较高收益的品种。
基金管理人	天治基金管理有限公司
基金托管人	上海银行股份有限公司

§3 主要财务指标和基金净值表现

3.1 主要财务指标

单位:人民币元

主要财务指标	报告期(2014年4月1日-2014年6月30日)
1.本期已实现收益	-2,541,834.86
2.本期利润	2,823,100.66
3.加权平均基金份额本期利润	0.0656
4.期末基金资产净值	51,284,976.28
5.期末基金份额净值	1.237

注:1、上述基金业绩指标不包括持有人认购或交易基金的各项费用,计入费用后实际收益水平要低于所列数字。

2、本期已实现收益指基金本期利息收入、投资收益、其他收入(不含公允价值变动收益)扣除相关费用后的余额,本期利润为本期已实现收益加上本期公允价值变动收益。

3.2 基金净值表现

3.2.1 本报告期基金份额净值增长率及其与同期业绩比较基准收益率的比较

阶段	净值增长率①	净值增长率标准差②	业绩比较基准收益率③	业绩比较基准收益率标准差④	①-③	②-④
过去三个月	5.82%	1.00%	1.27%	0.66%	4.55%	0.34%

3.2.2自基金合同生效以来基金累计份额净值增长率变动及其与同期业绩比较基准收益率变动的比较

天治成长精选股票型证券投资基金累计份额净值增长率与业绩比较基准收益率的历史走势对比图

(2011年8月4日至2014年6月30日)



注:按照本基金合同规定,本基金的投资组合比例为:股票资产占基金资产的60%-95%,其中,投资于成长性股票的资产占股票资产的比例不低于80%;债券、货币市场工具、权证、现金、资产支持证券以及法律法规或中国证监会允许基金投资的其他金融工具占基金资产的5%-40%,其中,基金持有全部权证的市值不超过基金资产净值的3%,现金或者到期日在一年以内的政府债券不低于基金资产净值5%。本基金自2011年8月4日基金合同生效日起六个月内,达到了本基金合同第12条规定的投资比例限制。

§4 管理人报告

4.1 基金经理(或基金经理小组)简介

姓名	职务	任本基金的基金经理期限		证券从业年限	说明
		任职日期	离任日期		
章旭峰	本基金的基金经理	2011-8-4	-	19	北京对外经济贸易大学毕业,具有基金从业资格。曾任于甘肃省信托投资公司上海证券部、大鹏证券上海经纪业务总部、上海证券报信息披露中心、北京世华国际金融有限公司基金债券部。2007年9月加入天治基金管理有限公司,历任行业研究员、基金经理助理,现任本基金的基金经理

注:1、表内的任职日期和离任日期为公司作出决定之日。

2、证券从业的含义遵从行业协会《证券业从业人员资格管理办法》的相关规定。

4.2 管理人对报告期内本基金运作遵规守信情况的说明

报告期内,本基金管理人严格按照《证券投资基金法》和其他相关法律法规的规定以及《天治成长精选股票型证券投资基金基金合同》、《天治成长精选股票型证券投资基金招募说明书》的约定,本着诚实信用、勤勉尽职的原则管理和运用基金财产,为基金份额持有人谋求利益。本基金管理人通过不断完善法人治理结构和内部控制制度,加强内部管理,规范基金运作。本报告期内,基金运作合法合规,没有发生损害基金份额持有人利益的行为。

4.3 公平交易专项说明

4.3.1 公平交易制度的执行情况

报告期内,本基金管理人严格执行《证券投资基金管理公司公平交易制度指导意见》和公司《公平交易制度》、《异常交易监控与报告制度》。本基金管理人公平交易体系涵盖授权、研究分析、投资决策、交易执行、业绩评估等投资管理活动相关的各个环节,并通过明确投资权限划分、建立统一研究报告管理平台、分层次建立适用全公司及各投资组合的投资对象备选库和交易对手备选库、应用投资管理系统公平交易相关程序、定期对不同投资组合收益率差异、交易价差、成交量事后量化分析评估等一系列措施切实落实各项公平交易制度。

报告期内,本基金管理人整体公平交易制度执行情况良好,未发现有违背公平交易的相关情况。

4.3.2 异常交易行为的专项说明

报告期内,本基金管理人管理的所有投资组合未发生交易所公开竞价同日反向交易的情形,未发生所有投资组合参与的交易所公开竞价同日反向交易成交较少的单边交易量超过该证券当日成交量的5%的情形。

报告期内,本基金管理人未发现异常交易行为。

4.4 报告期内基金的投资策略和业绩表现说明

4.4.1 报告期内基金投资策略和运作分析

2014年二季度,上证综指整体依然维持窄幅震荡走势,期间指数波动仅为150点,但创业板指、中小板指反弹幅度分别高达5.79%、4.35%,显示结构性机会始终存在。从宏观经济数据来看,二季度GDP、发电量、信贷投放、工业增加值等数据在国家"微刺激"政策下逐渐转好,但是中观数据地产销量、水泥、煤炭、工程机械数据依然偏弱。中国经济基本面尚未观察到逆转性的变化,结构性财政政策和货币政策的宽松更多是对冲经济继续下行的风险。至于能对冲多久,无法证伪,只能"且行且观察"。

本报告期内A股依然面临上下两难格局,主题性投资机会依然存在。本基金认为新能源汽车产业链投资机会将会贯穿至2015年,未来面临行业景气及企业盈利的双重拐点。目前行业正在面临2010年以来最好的发展趋势。在控制风险的前提下,及时调整行业配置,加大了新能源汽车产业链、汽车电子、军工等行业,获得了一定的超额收益。

4.4.2 报告期内基金的业绩表现

报告期末,本基金份额净值为1.237元,报告期内本基金份额净值增长率为5.82%,业绩比较基准收益率为1.27%,高于同期业绩比较基准收益率4.55%。

§5 投资组合报告

5.1 报告期末基金资产组合情况

序号	项目	金额(元)	占基金总资产的比例(%)
1	权益投资	46,324,269.83	89.46
	其中:股票	46,324,269.83	89.46
2	固定收益投资	-	-
	其中:债券	-	-
	资产支持证券	-	-
3	贵金属投资	-	-
4	金融衍生品投资	-	-
5	买入返售金融资产	-	-
	其中:买断式回购的买入返售金融资产	-	-
6	银行存款和结算备付金合计	5,109,855.67	9.87
7	其他资产	346,365.39	0.67
8	合计	51,780,490.89	100.00

5.2 报告期末按行业分类的股票投资组合

代码	行业类别	公允价值(元)	占基金资产净值比例(%)
A	农、林、牧、渔业	-	-
B	采矿业	-	-
C	制造业	43,897,219.83	85.59
D	电力、热力、燃气及水生产和供应业	1,452,050.00	2.83
E	建筑业	-	-
F	批发和零售业	-	-
G	交通运输、仓储和邮政业	-	-
H	住宿和餐饮业	-	-
I	信息传输、软件和信息技术服务业	975,000.00	1.90
J	金融业	-	-
K	房地产业	-	-
L	租赁和商务服务业	-	-
M	科学研究和技术服务业	-	-
N	水利、环境和公共设施管理业	-	-
O	居民服务、修理和其他服务业	-	-
P	教育	-	-
Q	卫生和社会工作	-	-
R	文化、体育和娱乐业	-	-
S	综合	-	-
	合计	46,324,269.83	90.33

5.3 报告期末按公允价值占基金资产净值比例大小排序的前十名股票投资明细

序号	股票代码	股票名称	数量(股)	公允价值(元)	占基金资产净值比例(%)
1	002085	万丰奥威	120,000	2,551,200.00	4.97
2	300037	新宙邦	70,000	2,541,000.00	4.95
3	600884	杉杉股份	137,163	2,357,831.97	4.60
4	002358	森源电气	90,000	2,237,400.00	4.36
5	002664	信质电机	43,000	2,208,050.00	4.31
6	002292	奥飞动漫	60,000	2,202,000.00	4.29
7	002475	立讯精密	65,000	2,130,700.00	4.15
8	002008	大族激光	120,000	2,080,800.00	4.06
9	600699	均胜电子	79,200	1,990,296.00	3.88
10	600081	东风科技	130,000	1,805,700.00	3.52

5.4 报告期末按债券品种分类的债券投资组合

本基金本报告期末未持有债券。

5.5 报告期末按公允价值占基金资产净值比例大小排序的前五名债券投资明细

本基金本报告期末未持有债券。

5.6 报告期末按公允价值占基金资产净值比例大小排序的前十名资产支持证券投资明细

本基金本报告期末未持有资产支持证券。

5.7报告期末按公允价值占基金资产净值比例大小排序的前五名贵金属投资明细

本基金本报告期末未持有贵金属。

5.8 报告期末按公允价值占基金资产净值比例大小排序的前五名权证投资明细

本基金本报告期末未持有权证。

5.9 报告期末本基金投资的股指期货交易情况说明

5.9.1 报告期末本基金投资的股指期货持仓和损益明细

本基金本报告期末未持有股指期货。

5.9.2 本基金投资股指期货的投资政策

本基金本报告期末未持有股指期货。

5.10 报告期末本基金投资的国债期货交易情况说明

5.10.1 本基金投资国债期货的投资政策

本基金本报告期末未持有国债期货。

5.10.2 报告期末本基金投资的国债期货持仓和损益明细

本基金本报告期末未持有国债期货。

5.10.3 本基金投资国债期货的投资评价

本基金本报告期末未持有国债期货。

5.11 投资组合报告附注

5.11.1 本基金投资的前十名证券的发行主体本期未出现被监管部门立案调查,或在报告编制日前一年内受到公开谴责、处罚的情形。

5.11.2 本基金投资的前十名股票没有超出基金合同规定的备选股票库。

5.11.3 其他各项资产构成

序号	名称	金额(元)
1	存出保证金	129,930.39
2	应收证券清算款	214,802.04
3	应收股利	-
4	应收利息	1,140.35
5	应收申购款	492.61
6	其他应收款	-
7	待摊费用	-
8	其他	-
9	合计	346,365.39

5.11.4 报告期末持有的处于转股期的可转换债券明细

本基金本报告期末未持有处于转股期的可转换债券。

5.11.5 报告期末前十名股票中不存在流通受限情况的说明

本基金本报告期末前十名股票中不存在流通受限情况。

5.11.6 投资组合报告附注的其他文字描述部分

由于四舍五入的原因,分项之和与合计项可能存在尾差。

§6 开放式基金份额变动

单位:份

报告期期初基金份额总额	44,187,131.60
报告期期基金总申购份额	461,215.93
减:报告期基金总赎回份额	3,173,511.23
报告期基金拆分变动份额	-
报告期期末基金份额总额	41,474,836.30

§7 基金管理人运用固有资金投资本基金情况

报告期内,基金管理人未运用固有资金申购、赎回或买卖本基金。

§8 备查文件目录

8.1 备查文件目录

1、天治成长精选股票型证券投资基金设立等相关批准文件

2、天治成长精选股票型证券投资基金基金合同

3、天治成长精选股票型证券投资基金招募说明书

4、天治成长精选股票型证券投资基金托管协议

5、本报告期内按照规定披露的各项公告

8.2 存放地点

天治基金管理有限公司办公地点—上海市复兴西路159号。

8.3 查阅方式

网址:www.chinanature.com.cn

天治基金管理有限公司
二〇一四年七月二十一日

万家中证红利指数证券投资基金(LOF)

【2014】第二季度报告

基金管理人:万家基金管理有限公司
基金托管人:中国建设银行股份有限公司
报告送出日期:2014年7月21日

§1 重要提示

基金管理人的董事会及董事保证本报告所载资料不存在虚假记载、误导性陈述或重大遗漏,并对其内容的真实性、准确性和完整性承担个别及连带责任。

基金托管人中国建设银行股份有限公司根据本基金合同规定,于2014年7月16日复核了本报告中的财务指标、净值表现和投资组合报告等内容,保证复核内容不存在虚假记载、误导性陈述或者重大遗漏。

基金管理人承诺以诚实信用、勤勉尽责的原则管理和运用基金资产,但不保证基金一定盈利。

基金的过往业绩并不代表其未来表现。投资有风险,投资者在作出投资决策前应仔细阅读本基金的招募说明书。

本报告中的财务数据未经审计。

本报告期自2014年4月1日起至6月30日止。

§2 基金产品概况

基金简称	万家中证红利指数(LOF)
基金主代码	161907
交易代码	161907
基金运作方式	上市契约型开放式
基金合同生效日	2011年3月17日
报告期末基金份额总额	187,719,926.17份
投资目标	本基金采用被动式指数化投资方法,通过严格的投资纪律约束和数量化风险控制手段,在正常市场情况下,力争控制本基金的净值增长率与业绩比较基准之间的日平均跟踪偏离度不超过0.35%,年跟踪误差不超过4%,实现对中证红利指数的有效跟踪。
投资策略	本基金为指数型基金,原则上采用完全复制法,按照成份股在中证红利指数中的基准权重构建指数化投资组合,并根据标的指数成份股及其权重的变动进行相应调整。当成份股发生调整和成份股发生配股、增发、分红等行为时,以及因基金的申购和赎回对本基金跟踪标的指数的效果可能带来影响时,基金管理人会对实际投资组合进行适当调整,以便实现对跟踪误差的有效控制。
业绩比较基准	95%×中证红利指数收益率 + 5%×银行同业存款利率。
风险收益特征	本基金为股票型指数基金,预期风险高于货币市场基金、债券型基金及混合型基金,属于较高风险,较高预期收益的证券投资基金品种。
基金管理人	万家基金管理有限公司
基金托管人	中国建设银行股份有限公司

§3 主要财务指标和基金净值表现

3.1 主要财务指标

单位:人民币元

主要财务指标	报告期(2014年4月1日 - 2014年6月30日)
1.本期已实现收益	1,595,376.87
2.本期利润	1,721,594.50
3.加权平均基金份额本期利润	0.0088
4.期末基金资产净值	149,678,774.57
5.期末基金份额净值	0.7974

注:1、上述基金业绩指标不包括持有人交易基金的各项费用,计入费用后实际收益水平要低于所列数字。

2、上表中本期已实现收益指基金本期利息收入、投资收益、其他收入(不含公允价值变动收益)扣除相关费用后的余额,本期利润为本期已实现收益加上本期公允价值变动收益。

3.2 基金净值表现

3.2.1 本报告期基金份额净值增长率及其与同期业绩比较基准收益率的比较

阶段	净值增长率①	净值增长率标准差②	业绩比较基准收益率③	业绩比较基准收益率标准差④	①-③	②-④
过去三个月	1.05%	0.91%	-0.50%	0.90%	1.55%	0.01%

3.2.2 自基金合同生效以来基金累计净值增长率变动及其与同期业绩比较基准收益率变动的比较

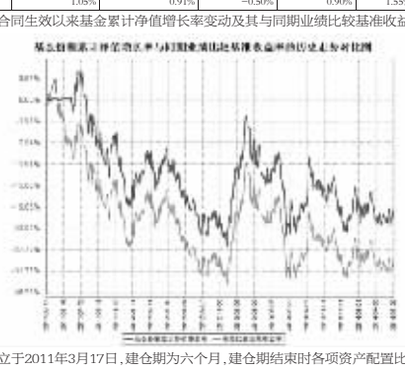

注:本基金成立于2011年3月17日,建仓期为六个月,建仓期结束时各项资产配置比例符合法律法规和基金合同要求。

§4 管理人报告

4.1 基金经理(或基金经理小组)简介

姓名	职务	任本基金的基金经理期限		证券从业年限	说明
		任职日期	离任日期		
吴涛	本基金基金经理、万家180基金基金经理、万家中证创业成长指数分级基金经理、量化投资部总监	2012年2月4日	-	18年	硕士学位,曾任天同证券有限责任公司上海营业部副总经理、天同证券有限责任公司深圳营业部总经理、南方总部副总经理、万家基金管理有限公司监察稽核部总监等职。
张鹏	本基金基金经理、万家上证380交易型开放式指数证券投资基金基金经理、量化投资部副总监	2012年7月5日	-	5年	复旦大学经济学硕士,FRM,长期从事金融工程研究和量化投资工作,曾任上海银行风险管理部副主管、信诚基金量化投资部副总监等职,2012年5月14日加入万家基金管理有限公司任量化投资部副总监。

注:1、任职日期以公告为准。

2、证券从业的含义遵从行业协会《证券业从业人员资格管理办法》的相关规定。

4.2 管理人对报告期内本基金运作遵规守信情况的说明

本报告期内,本基金管理人严格遵守基金合同、《证券投资基金法》、《证券投资基金运作管理办法》等法律、法规和监管部门的相关规定,依照诚实信用、勤勉尽责、安全高效的原则管理和运用基金资产,在认真控制投资风险的基础上,为基金持有人谋取最大利益,没有损害基金持有人利益的行为。

4.3 公平交易专项说明

4.3.1 公平交易制度的执行情况

根据中国证监会颁布的《证券投资基金管理公司公平交易制度指导意见》,公司制定了《公平交易管理办法》和《异常交易监控及报告管理办法》等规章制度,涵盖了研究、授权、投资决策和交易执行等投资管理活动的各个环节,确保公平对待不同投资组合,防范导致不公平交易以及利益输送的异常交易发生。

公司制订了明确的投资授权制度,并建立了统一的投资管理平台,确保不同投资组合获得公平的投资决策机会。实行集中交易制度,对于交易所公开竞价交易,执行交易系统中的公平交易程序;对于债券一级市场申购、非公开发行股票申购等非集中竞价交易,按照价格优先、比例分配的原则对交易结果进行分配;对于银行间交易,按照时间优先、价格优先的原则公平公正的进行询价并完成交易。为保证公平交易原则的实现,通过制度规范、流程审批、系统风控参数设置等进行事前控制,通过对投资交易系统的实时监控进行事中控制,通过对异常交易的监控和分析实现事后控制。

4.3.2 异常交易行为的专项说明

本报告期内未发现本基金有可能导致不公平交易和利益输送的异常交易。

本报告期内无下列情况:所有投资组合参与的交易所公开竞价同日反向交易成交较少的单边交易量超过该证券当日成交量的5%。

4.4 报告期内基金的投资策略和业绩表现说明

4.4.1 报告期内基金投资策略和运作分析

2014年第二季度,中央出台了多项定向的、结构性的"微刺激"政策,宏观经济稍有好转,PMI指数改善,但是地产投资下滑态势没有得到遏制,经济趋势下行的压力依然存在。从市场表现来看,二季度A股市场波动降低,大盘类指数窄幅震荡,而创业板指数5月下旬以来反弹近200点,在市场缺乏增量资金进入的背景下,存量资金依然选择成长股进行市场博弈。报告期本基金投资标的指数——中证红利指数收益率为-0.55%。

本基金作为被动投资的指数基金,其投资目标是通过跟踪、复制中证红利指数,为投资者获取股票市场长期的平均收益。报告期内我们严格按照基金合同规定,采取了完全复制方法进行