天弘弘利债券型证券投资基金

【2014】第二季度报告

基金管理人:天弘基金管理有限公司
基金托管人:北京银行股份有限公司
报告送出日期:2014年7月21日

§1 重要提示

基金管理人的董事会及董事保证本报告所载资料不存在虚假记载、误导性陈述或重大遗漏,并对其内容的真实性、准确性和完整性承担个别及连带责任。
基金托管人北京银行股份有限公司根据本基金合同规定,于2014年7月18日复核了本报告中的财务指标、净值表现和投资组合报告等内容,保证复核内容不存在虚假记载、误导性陈述或重大遗漏。
基金管理人承诺以诚实信用、勤勉尽责的原则管理和运用基金资产,但不保证基金一定盈利。
基金的过往业绩并不代表其未来表现。投资有风险,投资者在作出投资决策前应仔细阅读本基金的招募说明书。
本报告财务资料未经审计。
本报告期自2014年4月1日起至2014年6月30日止。

§2 基金产品概况

基金简称	天弘弘利债券
基金主代码	000306
基金运作方式	契约型开放式
基金合同生效日	2013年9月11日
报告期末基金份额总额	338,437,996.43份
投资目标	本基金在追求本金安全的基础上,力求获得较高的当期收益。
投资策略	本基金采取稳健的投资策略,通过债券等固定收益类资产的投资获取平稳收益,并适度参与股票等权益类资产的投资增强回报,在灵活配置各类资产以及严格的风险管理基础上,力争实现基金资产的持续稳定增值。
业绩比较基准	三年期银行定期存款利率(税后)+1.5%
风险收益特征	本基金为债券型基金,属于证券投资基金中较低风险的基金品种,其风险收益预期高于货币市场基金,低于混合型基金和股票型基金。
基金管理人	天弘基金管理有限公司
基金托管人	北京银行股份有限公司

§3 主要财务指标和基金净值表现

3.1 主要财务指标

单位:人民币元

主要财务指标	报告期(2014年4月1日-2014年6月30日)
1.本期已实现收益	4,765,159.63
2.本期利润	8,860,952.98
3.加权平均基金份额本期利润	0.0233
4.期末基金资产净值	355,869,309.96
5.期末基金份额净值	1.052

注:1、本期已实现收益指基金本期利息收入、投资收益、其他收入(不含公允价值变动收益)扣除相关费用后的余额,本期利润为本期已实现收益加上本期公允价值变动收益。
2、所述基金业绩指标不包括持有人认购或交易基金的各项费用(例如,开放式基金的申购赎回费等),计入费用后实际收益水平要低于所列数字。
3.2 基金净值表现
3.2.1 本报告期基金份额净值增长率及其与同期业绩比较基准收益率的比较

阶段	净值增长率①	净值增长率标准差②	业绩比较基准收益率③	业绩比较基准收益率标准差④	①-③	②-④
过去三个月	2.33%	0.05%	1.41%	0.02%	0.92%	0.03%

3.2.2 自基金合同生效以来基金份额累计净值增长率变动及其与同期业绩比较基准收益率变动的比较

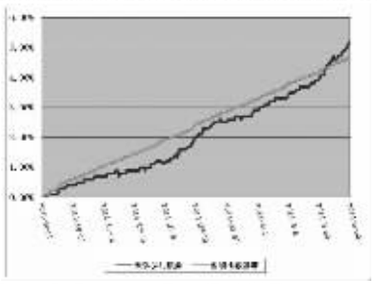

注:1、本基金合同于2013年9月11日生效,本基金合同生效起至披露时点不满1年。
2、按照本基金合同的约定,基金管理人应当自基金合同生效之日起6个月内使基金的投资组合比例符合基金合同的有关约定。本基金的建仓期为2013年9月11日至2014年3月10日,建仓期结束时,各项资产配置比例均符合基金合同的约定。
3、本报告期内,本基金的各项投资比例达到基金合同约定的各项比例要求。

§4 管理人报告

4.1 基金经理(或基金经理小组)简介

姓名	职务	任本基金的基金经理期限		证券从业年限	说明
		任职日期	离任日期		
陈钢	本基金基金经理;天弘丰利分级债券型证券投资基金基金经理,天弘添利分级债券型证券投资基金基金经理;天弘永利债券型证券投资基金基金经理;天弘债券型发起式证券投资基金基金经理;天弘稳利定期开放债券型证券投资基金基金经理;天弘同利分级债券型证券投资基金基金经理;本公司副总经理、固定收益总监兼固定收益部总经理。	2013年9月	-	12年	男,工商管理硕士。历任华龙证券公司固定收益部高级经理;北京辰星投资管理公司投资经理;兴业证券公司债券总部研发部经理;银华基金管理有限公司机构理财部高级经理;中国人寿资产管理有限公司固定收益部高级投资经理。2011年加盟本公司。

注:1、上述任职日期为基金合同生效日。
2、证券从业的含义遵从行业协会《证券业从业人员资格管理办法》的相关规定。
4.2 管理人对报告期内本基金运作遵规守信情况的说明
本基金按照国家法律法规及基金合同的相关约定进行操作,不存在违法违规及未履行基金合同承诺的情况。
4.3 公平交易专项说明
4.3.1 公平交易制度的执行情况
公平交易的执行情况包括:建立统一的研究平台和公共信息平台,保证各组合得到公平的投资资讯;公平对待不同投资组合,禁止各投资组合之间进行以利益输送为目的的投资交易活动;在保证各投资组合投资决策相对独立性的同时,严格执行授权审批程序;实行集中交易制度和公平交易分配制度;建立不同投资组合投资信息的管理及保密制度,保证不同投资组合经理之间的重大非公开投资信息的相互隔离;加强对投资交易行为的监察稽核力度,建立有效的异常交易行为日常监控和分析评估体系等。
报告期内,公司公平交易程序运作良好,未出现异常情况;场外、网下业务公平交易制度执行情况良好,未出现异常情况。
公司对旗下各投资组合的交易行为进行监控和分析,对各投资组合不同时间窗口(1日、3日、5日)内的同向交易的溢价金额与溢价率进行了T检验,未发现违反公平交易原则的异常交易。
本报告期内,未出现违反公平交易制度的情况,公司旗下各基金不存在因非公平交易等导致的利益输送行为,公平交易制度的整体执行情况良好。
4.3.2 异常交易行为的专项说明
为规范投资行为,公平对待投资组合,制定《异常交易监控和报告办法》对可能显著影响市场价格、可能导致不公平交易、可能涉嫌利益输送等交易行为异常和交易价格异常的情形进行界定,拟定相应的监控、分析和防控措施。
本报告期内,严格控制同一基金或不同基金组合之间的同日反向交易,严格禁止可能导致不公平交易和利益输送的同日反向交易;针对非公开发行股票申购、以公司名义进行的债券一级市场申购的申购方案和分配过程进行审核和监控,保证分配结果符合公平交易原则。未发现本基金存在异常交易行为。
本基金本报告期内未发生同一基金或不同基金组合之间在同一交易日内进行反向交易及其他可能导致不公平交易和利益输送的异常交易。
4.4 报告期内基金的投资策略和运作分析
2014年2季度,政府陆续出台稳增长措施,经济整体处在改善通道中,物价维持相对低位,资金面延续宽松格局。具体来看,基本面方面,2014年1季度经济超预期下滑,2季度稳增长需求升温,4月份,政府确立了以基础设施建设、铁路投资及棚户区改造为主的稳增长措施,并陆续出台相关措施落实相关举措,财政政策方面,政府支出力度增加,货币政策方面,主要采取定向宽松方式兼顾稳增长和调结构,在相对宽松的财政、货币政策的共同作用下,2季度经济整体企稳向好,但房地产投资持续下行,并且短期内难以大幅回升,同时上游行业延续偏弱格局,显示经济企稳基础并不牢固;物价方面,受基本面仍然偏弱影响,PPI延续通缩,CPI仍然低位震荡;资金面方面,受监管层127号文规范银行同业业务,央行两次定向降准,以及公开市场操作渐趋宽松的影响,资金面整体宽松,资金利率继续下行;债券市场总体表现来看,在政策宽松的背景下,2季度收益率曲线全线下行,债券市场延续牛市行情。
本基金在报告期内,适度增加了组合杠杆,延长了组合久期,增配部分主要以优质城投债为主,在组合风险可控的前提下增厚了组合收益。
4.5 报告期内基金的业绩表现
截至2014年6月30日,本基金份额净值为1.052元,本报告期份额净值增长率2.33%,同期业绩比较基准增长率1.41%。
4.6 管理人对宏观经济、证券市场及行业走势的简要展望
展望2014年3季度,短期内稳增长仍将主要依靠投资需求,受房地产下行及去产能、调结构的影响,房地产和制造业投资难有起色,受2季度一系列宽松举措的影响,基础设施建设投资有望在3季度逐步企稳回升,成为经济回升的最大动力,3季度经济有望继续回暖,但结构调整刚刚起步,短期内依然难以看到经济出现趋势性大幅好转,因此判断3季度政府宽松举措有望延续;物价方面,3季度CPI整体压力依然不大,中枢有望在2.5%左右,全年来看低于年初3.5%左右的调控目标,物价暂不构成货币政策进一步放松的障碍,但考虑到2014年4季度开始CPI有上行压力,同时经济整体杠杆仍然偏高,因此货币政策难以全面大幅度放松;资金面方面,为降低社会融资成本,防范系统性风险,银行间资金面有望延续宽松格局,利于债券市场基金加杠杆,实体资金面方面,受结构调整影响,实体利率尤其是产能过剩行业利率短期内仍然难以下行;债市供需层面,3季度债市供给将维持高位,债市需求受季节性、需求心理等因素影响难以大幅提升,债市供需面不利于收益率曲线进一步下行;总体来看,受基本面、供需面等诸多不利因素影响,债券市场收益率曲线难以继续下行,但受银行间资金面有望延续宽松的影响,债券基金有望通过增加杠杆增厚收益,利率品方面,趋势性机会不大,信用品方面,信用分化将加剧,存在信用评级调整带来的波段操作机会。
投资策略上,本基金将在细心甄别个券的基础上,防范风险,短期内维持组合较高的杠杆,增厚持有人收益,同时,将视情况变化及时调整投资策略,为持有人创造稳健较高收益。

§5 投资组合报告

5.1 报告期末基金资产组合情况

序号	项目	金额(元)	占基金总资产的比例(%)
1	权益投资	-	-
	其中:股票	-	-
2	基金投资	-	-
3	固定收益投资	453,415,568.92	98.11
	其中:债券	453,415,568.92	98.11
	资产支持证券	-	-
4	贵金属投资	-	-
5	金融衍生品投资	-	-
6	买入返售金融资产	-	-
	其中:买断式回购的买入返售金融资产	-	-
7	银行存款和结算备付金合计	1,353,389.14	0.29
8	其他各项资产	7,392,813.61	1.60
9	合计	462,161,771.67	100.00

5.2 报告期末按行业分类的股票投资组合
本基金本报告期末未持有股票。
5.3 报告期末按公允价值占基金资产净值比例大小排序的前十名股票投资明细
本基金本报告期末未持有股票。
5.4 报告期末按债券品种分类的债券投资组合

序号	债券品种	公允价值(元)	占基金资产净值比例(%)
1	国家债券	-	-
2	央行票据	-	-
3	金融债券	20,021,000.00	5.63
	其中:政策性金融债	20,021,000.00	5.63
4	企业债券	359,988,269.12	101.16
5	企业短期融资券	60,324,000.00	16.95
6	中期票据	10,059,000.00	2.83
7	可转债	3,023,299.80	0.85
8	其他	-	-
9	合计	453,415,568.92	127.41

5.5 报告期末按公允价值占基金资产净值比例大小排序的前五名债券投资明细

序号	债券代码	债券名称	数量(张)	公允价值	占基金资产净值比例(%)
1	1480286	14铜陵示范园债	300,000	30,456,000.00	8.56
2	1480279	14银城投债	300,000	30,420,000.00	8.55
3	1480303	14蔡家湖债	300,000	30,411,000.00	8.55
4	1480322	14蔡甸城投债	300,000	30,360,000.00	8.53
5	1480340	14渝惠通债	300,000	30,285,000.00	8.51

5.6 报告期末按公允价值占基金资产净值比例大小排序的前十名资产支持证券投资明细
本基金本报告期末未持有资产支持证券。
5.7 报告期末按公允价值占基金资产净值比例大小排序的前五名贵金属投资明细
本基金本报告期末未持有贵金属。
5.8 报告期末按公允价值占基金资产净值比例大小排序的前五名权证投资明细
本基金本报告期末未持有权证。
5.9 报告期末本基金投资的股指期货交易情况说明
本基金本报告期末未持有股指期货。
5.10 报告期末本基金投资的国债期货交易情况说明
本基金本报告期末未持有国债期货。
5.11 投资组合报告附注
5.11.1 本报告期内未发现本基金投资的前十名证券的发行主体被监管部门立案调查,未发现在报告编制日前一年内受到公开谴责、处罚。
5.11.2 基金投资的前十名股票,均为基金合同规定备选股票库之内的股票。
5.11.3 其他资产构成

单位:人民币元

序号	名称	金额
1	存出保证金	-
2	应收证券清算款	-
3	应收股利	-
4	应收利息	7,392,813.61
5	应收申购款	-
6	其他应收款	-
7	待摊费用	-
8	其他	-
9	合计	7,392,813.61

5.11.4 报告期末持有的处于转股期的可转换债券明细
本基金本报告期末未持有处于转股期的可转换债券。
5.11.5 报告期末前十名股票中存在流通受限情况的说明
本基金本报告期末未持有股票。
5.11.6 投资组合报告附注的其他文字描述部分
由于四舍五入的原因,分项之和与合计项之间可能存在尾差。

§6 开放式基金份额变动

单位:份

报告期期初基金份额总额	391,932,906.31
报告期期间基金总申购份额	18,979.45
减:报告期期间基金总赎回份额	53,513,889.33
报告期期间基金拆分变动份额(份额减少以"-"填列)	-
报告期期末基金份额总额	338,437,996.43

注:总申购份额含红利再投、转换入份额;总赎回份额含转换出份额。

§7 基金管理人运用固有资金投资本基金情况
基金管理人未运用固有资金投资本基金。

§8 备查文件目录
8.1 备查文件目录
1、中国证监会批准天弘弘利债券型证券投资基金募集的文件
2、天弘弘利债券型证券投资基金基金合同
3、天弘弘利债券型证券投资基金招募说明书
4、天弘弘利债券型证券投资基金托管协议
5、天弘基金管理有限公司批准成立批件、营业执照及公司章程
6、报告期内在指定报刊上披露的各项公告
8.2 存放地点
天津市河西区马场道59号天津国际经济贸易中心A座16层
8.3 查阅方式
投资者可到基金管理人的注册登记地及网站或基金托管人的注册登记地免费查阅备查文件,在支付工本费后,可在合理时间内取得上述文件的复制件或复印件。
公司网站:www.thfund.com.cn

天弘基金管理有限公司
二〇一四年七月二十一日

天弘深证成份指数证券投资基金(LOF)

【2014】第二季度报告

基金管理人:天弘基金管理有限公司
基金托管人:中国工商银行股份有限公司
报告送出日期:2014年07月21日

§1 重要提示

基金管理人的董事会及董事保证本报告所载资料不存在虚假记载、误导性陈述或重大遗漏,并对其内容的真实性、准确性和完整性承担个别及连带责任。
基金托管人中国工商银行股份有限公司根据本基金合同规定,于2014年7月15日复核了本报告中的财务指标、净值表现和投资组合报告等内容,保证复核内容不存在虚假记载、误导性陈述或重大遗漏。
基金管理人承诺以诚实信用、勤勉尽责的原则管理和运用基金资产,但不保证基金一定盈利。
基金的过往业绩并不代表其未来表现。投资有风险,投资者在作出投资决策前应仔细阅读本基金的招募说明书。
本报告财务资料未经审计。
本报告期自2014年4月1日起至2014年6月30日止。

§2 基金产品概况

基金简称	天弘深证成份指数(LOF)(场内简称:天弘深成)
基金主代码	164205
基金运作方式	契约型开放式
基金合同生效日	2010年08月12日
报告期末基金份额总额	88,167,325.47份
投资目标	本基金通过被动的指数化投资管理,实现对深证成份指数的有效跟踪,力求将基金净值收益率与业绩比较基准之间的日平均跟踪误差控制在0.35%以内,年跟踪误差控制在4%以内。
投资策略	本基金为被动式指数基金,采用指数复制投资策略,按照个股在标的指数中的基准权重构建股票组合,并根据标的指数成份股及其权重的变动进行相应地调整,以复制和跟踪标的指数。 当预期指数成份股调整和成份股将发生分红、配股、增发等行为时,或者因特殊情况(如成份股停牌、成份股流动性受限等)导致基金无法有效复制和跟踪标的指数时,基金管理人可以对基金的投资组合进行适当调整,并可在条件允许的情况下,辅以金融衍生工具进行投资管理,以有效控制基金的跟踪误差。
业绩比较基准	深证成份指数收益率×95%+银行同业存款利率×5%
风险收益特征	本基金为股票型基金,属于证券投资基金产品中高风险、高收益的基金品种,其风险收益预期高于货币市场基金、债券型基金和混合型基金。
基金管理人	天弘基金管理有限公司
基金托管人	中国工商银行股份有限公司

§3 主要财务指标和基金净值表现

3.1 主要财务指标

单位:人民币元

主要财务指标	报告期(2014年04月01日-2014年06月30日)
1.本期已实现收益	-551,849.37
2.本期利润	1,457,978.88
3.加权平均基金份额本期利润	0.0165
4.期末基金资产净值	52,001,439.74
5.期末基金份额净值	0.590

注:1、本期已实现收益指基金本期利息收入、投资收益、其他收入(不含公允价值变动收益)扣除相关费用后的余额,本期利润为本期已实现收益加上本期公允价值变动收益。
2、所述基金业绩指标不包括持有人认购或交易基金的各项费用(例如,开放式基金的申购赎回费等),计入费用后实际收益水平要低于所列数字。
3.2 基金净值表现
3.2.1 本报告期基金份额净值增长率及其与同期业绩比较基准收益率的比较

阶段	净值增长率①	净值增长率标准差②	业绩比较基准收益率③	业绩比较基准收益率标准差④	①-③	②-④
过去三个月	2.79%	0.84%	2.05%	0.86%	0.74%	-0.02%

3.2.2 自基金合同生效以来基金份额累计净值增长率变动及其与同期业绩比较基准收益率变动的比较

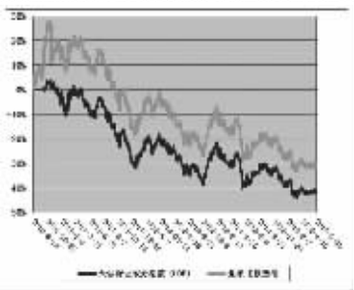

注:1、本基金合同于2010年8月12日生效。
2、本报告期内,本基金的各项投资比例达到基金合同约定的各项比例要求。

§4 管理人报告

4.1 基金经理(或基金经理小组)简介

姓名	职务	任本基金的基金经理期限		证券从业年限	说明
		任职日期	离任日期		
李蕴炜	本基金基金经理;股票研究部副总经理。	2012年03月	-	8年	男,经济学硕士。历任亚洲证券有限责任公司股票分析师、Ophedge investment services运营分析师。2007年加盟本公司,历任交易员、行业研究员、高级研究员、天弘精选混合型证券投资基金基金经理助理、天弘永定价值成长股票型证券投资基金基金经理、天弘安康养老混合型证券投资基金基金经理。

注:1、上述任职日期为本基金管理人对外披露的任职日期。
2、证券从业的含义遵从行业协会《证券业从业人员资格管理办法》的相关规定。
4.2 管理人对报告期内本基金运作遵规守信情况的说明
本基金按照国家法律法规及基金合同的相关约定进行操作,不存在违法违规及未履行基金合同承诺的情况。
4.3 公平交易专项说明
4.3.1 公平交易制度的执行情况
公平交易的执行情况包括:建立统一的研究平台和公共信息平台,保证各组合得到公平的投资资讯;公平对待不同投资组合,禁止各投资组合之间进行以利益输送为目的的投资交易活动;在保证各投资组合投资决策相对独立性的同时,严格执行授权审批程序;实行集中交易制度和公平交易分配制度;建立不同投资组合投资信息的管理及保密制度,保证不同投资组合经理之间的重大非公开投资信息的相互隔离;加强对投资交易行为的监察稽核力度,建立有效的异常交易行为日常监控和分析评估体系等。
报告期内,公司公平交易程序运作良好,未出现异常情况;场外、网下业务公平交易制度执行情况良好,未出现异常情况。
公司对旗下各投资组合的交易行为进行监控和分析,对各投资组合不同时间窗口(1日、3日、5日)内的同向交易的溢价金额与溢价率进行了T检验,未发现违反公平交易原则的异常交易。
本报告期内,未出现违反公平交易制度的情况,公司旗下各基金不存在因非公平交易等导致的利益输送行为,公平交易制度的整体执行情况良好。
4.3.2 异常交易行为的专项说明
为规范投资行为,公平对待投资组合,制定《异常交易监控和报告办法》对可能显著影响市场价格、可能导致不公平交易、可能涉嫌利益输送等交易行为异常和交易价格异常的情形进行界定,拟定相应的监控、分析和防控措施。
本报告期内,严格控制同一基金或不同基金组合之间的同日反向交易,严格禁止可能导致不公平交易和利益输送的同日反向交易;针对非公开发行股票申购、以公司名义进行的债券一级市场申购的申购方案和分配过程进行审核和监控,保证分配结果符合公平交易原则。未发现本基金存在异常交易行为。
本基金本报告期内未发生同一基金或不同基金组合之间在同一交易日内进行反向交易及其他可能导致不公平交易和利益输送的异常交易。
4.4 报告期内基金的投资策略和运作分析
回顾2014年二季度,整体经济运行并没有明显的改善迹象,宏观经济依然延续放缓的趋势,传统行业依然持续结构调整中,尽管市场利率有所回落,但人股主板市场表现依旧趋于弱势,市场分化仍然较大。
4.5 报告期内基金的业绩表现
截至2014年6月30日,本基金份额净值为0.590元,本报告期份额净值增长率2.79%,同期业绩比较基准增长率2.05%。报告期内,日均跟踪误差为0.1068%,年化跟踪误差为1.6471%。
4.6 管理人对宏观经济、证券市场及行业走势的简要展望
从目前经济形式角度来看,为了能够保持经济平稳发展,短期内经济将会受益于政策放松,市场暂无系统性下降风险,这将有助于提振市场信心。由于国内各项改革推进速度加快,包括国有企业改革、政府管理模式改革等,这将激发改革红利,为经济发展做出贡献。为此我们坚持中长期经济发展的活力和动力。我们认为在基本面企稳的前提下,蓝筹市场已经具有一定的吸引力,作为深成指数型基金,我们看好中长期的表现。
对应于改革推进速度的加快,未来一个季度我们更看好国企改革背景下的蓝筹股及有政策扶持的网络信息安全、新能源汽车、医药等行业。

§5 投资组合报告

5.1 报告期末基金资产组合情况

序号	项目	金额(元)	占基金总资产的比例(%)
1	权益投资	46,914,558.73	89.48
	其中:股票	46,914,558.73	89.48
2	基金投资	-	-
3	固定收益投资	-	-
	其中:债券	-	-
	资产支持证券	-	-
4	贵金属投资	-	-
5	金融衍生品投资	-	-
6	买入返售金融资产	-	-
	其中:买断式回购的买入返售金融资产	-	-
7	银行存款和结算备付金合计	3,507,677.99	6.69
8	其他各项资产	2,010,634.69	3.83
9	合计	52,432,871.41	100.00

5.2 报告期末按行业分类的股票投资组合
5.2.1 报告期末(指数投资)按行业分类的股票投资组合

代码	行业类别	公允价值(元)	占基金资产净值比例(%)
A	农、林、牧、渔业	-	-
B	采矿业	1,233,056.14	2.37
C	制造业	28,504,992.04	54.82
D	电力、热力、燃气及水生产和供应业	-	-
E	建筑业	713,140.08	1.37
F	批发和零售业	1,625,554.88	3.13
G	交通运输、仓储和邮政业	-	-
H	住宿和餐饮业	-	-
I	信息传输、软件和信息技术服务业	-	-
J	金融业	7,142,335.15	13.73
K	房地产业	5,818,455.10	11.19
L	租赁和商务服务业	-	-
M	科学研究和技术服务业	-	-
N	水利、环境和公共设施管理业	1,877,025.34	3.61
O	居民服务、修理和其他服务业	-	-
P	教育	-	-
Q	卫生和社会工作	-	-
R	文化、体育和娱乐业	-	-
S	综合	-	-
	合计	46,914,558.73	90.22

5.2.2 报告期末(积极投资)按行业分类的股票投资组合
本基金本报告期末未持有积极投资股票。
5.3 期末按公允价值占基金资产净值比例大小排序的股票投资明细
5.3.1 期末指数投资按公允价值占基金资产净值比例大小排序的前十名股票投资明细

序号	股票代码	股票名称	数量(股)	公允价值(元)	占基金资产净值比例(%)
1	000002	万 科A	523,873	4,332,429.71	8.33
2	000651	格力电器	136,346	4,015,389.70	7.72
3	000001	平安银行	305,135	3,023,887.85	5.82
4	000333	美的集团	103,992	2,009,125.44	3.86
5	000858	五 粮 液	109,248	1,958,816.64	3.77
6	000776	广发证券	178,614	1,750,417.20	3.37
7	002024	苏宁云商	247,798	1,625,554.88	3.13
8	000063	中兴通讯	112,792	1,479,831.04	2.85
9	000895	双汇发展	37,594	1,345,489.26	2.59
10	000538	云南白药	25,152	1,312,934.40	2.52

5.3.2 积极投资按公允价值占基金资产净值比例大小排序的前五名股票投资明细
本基金本报告期末未持有积极投资股票。
5.4 报告期末按债券品种分类的债券投资组合
本基金本报告期末未持有债券。
5.5 报告期末按公允价值占基金资产净值比例大小排序的前五名债券投资明细
本基金本报告期末未持有债券。
5.6 报告期末按公允价值占基金资产净值比例大小排序的前十名资产支持证券投资明细
本基金本报告期末未持有资产支持证券。
5.7 报告期末按公允价值占基金资产净值比例大小排序的前五名贵金属投资明细
本基金本报告期末未持有贵金属。
5.8 报告期末按公允价值占基金资产净值比例大小排名的前五名权证投资明细
本基金本报告期末未持有权证。
5.9 报告期末本基金投资的股指期货交易情况说明
本基金本报告期末未持有股指期货。
5.10 报告期末本基金投资的国债期货交易情况说明
本基金本报告期末未持有国债期货。
5.11 投资组合报告附注
5.11.1 本报告期内未发现基金投资的前十名证券的发行主体被监管部门立案调查,未发现在报告编制日前一年内受到公开谴责、处罚。
5.11.2 基金投资的前十名股票,均为基金合同规定备选股票库之内的股票。
5.11.3 其他资产构成

序号	名称	金额(元)
1	存出保证金	1,388.96
2	应收证券清算款	-
3	应收股利	-
4	应收利息	733.76
5	应收申购款	1,978,264.88
6	其他应收款	-
7	待摊费用	30,247.09
8	其他	-
9	合计	2,010,634.69

5.11.4 报告期末持有的处于转股期的可转换债券明细
本基金本报告期末未持有处于转股期的可转换债券。
5.11.5 报告期末前十名股票中存在流通受限情况的说明
5.11.5.1 期末指数投资前十名股票中存在流通受限情况的说明
本基金本报告期末指数投资前十名股票不存在流通受限情况。
5.11.5.2 期末积极投资前五名股票中存在流通受限情况的说明
本基金本报告期末未持有积极投资股票。
5.11.6 投资组合报告附注的其他文字描述部分
由于四舍五入的原因,分项之和与合计项之间可能存在尾差。

§6 开放式基金份额变动

单位:份

报告期期初基金份额总额	91,406,569.06
报告期期间基金总申购份额	4,176,362.21
减:报告期期间基金总赎回份额	7,415,605.80
报告期期间基金拆分变动份额(份额减少以"-"填列)	-
报告期期末基金份额总额	88,167,325.47

§7 基金管理人运用固有资金投资本基金情况
基金管理人未运用固有资金投资本基金。

§8 备查文件目录
8.1 备查文件目录
1、中国证监会批准天弘深证成份指数证券投资基金(LOF)募集的文件
2、天弘深证成份指数证券投资基金(LOF)基金合同
3、天弘深证成份指数证券投资基金(LOF)招募说明书
4、天弘深证成份指数证券投资基金(LOF)托管协议
5、天弘基金管理有限公司批准成立批件、营业执照及公司章程
6、报告期内在指定报刊上披露的各项公告
8.2 存放地点
天津市河西区马场道59号天津国际经济贸易中心A座16层
8.3 查阅方式
投资者可到基金管理人的住所及网站或基金托管人的住所免费查阅备查文件,在支付工本费后,可在合理时间内取得上述文件的复制件或复印件。
公司网站:www.thfund.com.cn

天弘基金管理有限公司
二〇一四年七月二十一日

天弘精选混合型证券投资基金

【2014】第二季度报告

基金管理人:天弘基金管理有限公司
基金托管人:中国工商银行股份有限公司
报告送出日期:2014年7月21日

§1 重要提示

基金管理人的董事会及董事保证本报告所载资料不存在虚假记载、误导性陈述或重大遗漏,并对其内容的真实性、准确性和完整性承担个别及连带责任。
基金托管人中国工商银行股份有限公司根据本基金合同规定,于2014年7月15日复核了本报告中的财务指标、净值表现和投资组合报告等内容,保证复核内容不存在虚假记载、误导性陈述或重大遗漏。
基金管理人承诺以诚实信用、勤勉尽责的原则管理和运用基金资产,但不保证基金一定盈利。
基金的过往业绩并不代表其未来表现。投资有风险,投资者在作出投资决策前应仔细阅读本基金的招募说明书。
本报告财务资料未经审计。
本报告期自2014年4月1日起至2014年6月30日止。

§2 基金产品概况

基金简称	天弘精选混合
基金主代码	420001
基金运作方式	契约型开放式
基金合同生效日	2005年10月8日
报告期末基金份额总额	3,991,361,453.27份
投资目标	以资产配置为导向,在股票、债券、短期金融工具等之间进行动态选择,在控制风险的前提下追求基金财产的长期稳健增值。
投资策略	在资产配置层次上,本基金以资产配置为导向,力图通过对股票、债券和短期金融工具进行灵活资产配置,在控制风险基础上,获取收益;在行业配置层次上,根据各个行业的景气程度,进行行业资产配置;在股票选择上,本基金将挖掘行业龙头,投资于有投资价值的行业龙头企业;本基金债券投资坚持以久期管理和凸性分析为核心,以稳健的主动投资为主导,选取价值被低估的券种,以获得更高的收益。
业绩比较基准	上证180指数收益率×55%+上证国债指数收益率×45%
风险收益特征	本基金为主动管理的混合型基金,其长期平均风险程度低于股票型基金,高于货币市场型基金。本基金力争在严格控制风险的前提下,谋求实现基金财产的长期稳定增长。
基金管理人	天弘基金管理有限公司
基金托管人	中国工商银行股份有限公司

§3 主要财务指标和基金净值表现

3.1 主要财务指标

单位:人民币元

主要财务指标	报告期(2014年4月1日-2014年6月30日)
1.本期已实现收益	-19,957,000.14
2.本期利润	46,314,339.22
3.加权平均基金份额本期利润	0.0114
4.期末基金资产净值	1,971,612,212.51
5.期末基金份额净值	0.4940

注:1、本期已实现收益指基金本期利息收入、投资收益、其他收入(不含公允价值变动收益)扣除相关费用后的余额,本期利润为本期已实现收益加上本期公允价值变动收益。
2、所述基金业绩指标不包括持有人认购或交易基金的各项费用(例如,开放式基金的申购赎回费等),计入费用后实际收益水平要低于所列数字。
3.2 基金净值表现
3.2.1 本报告期基金份额净值增长率及其与同期业绩比较基准收益率的比较

阶段	净值增长率①	净值增长率标准差②	业绩比较基准收益率③	业绩比较基准收益率标准差④	①-③	②-④
过去三个月	2.38%	0.88%	0.94%	0.49%	1.44%	0.39%

3.2.2 自基金合同生效以来基金份额累计净值增长率变动及其与同期业绩比较基准收益率变动的比较

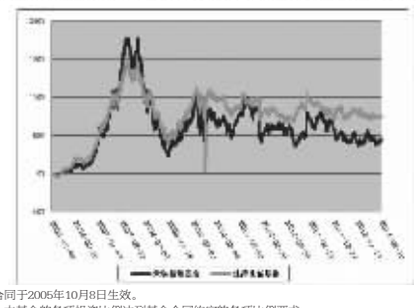

注:1、本基金合同于2005年10月8日生效。
2、本报告期内,本基金的各项投资比例达到基金合同约定的各项比例要求。

§4 管理人报告

4.1 基金经理(或基金经理小组)简介

姓名	职务	任本基金的基金经理期限		证券从业年限	说明
		任职日期	离任日期		
钱文成	本基金基金经理、天弘周期策略股票型证券投资基金基金经理、天弘安康养老混合型证券投资基金基金经理、天弘通利混合型证券投资基金基金经理;股票投资部副总经理。	2013年1月	-	8年	男,理学硕士。2007年5月加盟本公司,历任行业研究员、高级研究员、策略研究员、研究主管助理、研究部副主管、研究副总监、研究总监、本基金基金经理助理。
肖志刚	本基金基金经理;天弘周期策略股票型证券投资基金基金经理;天弘永定价值成长股票型证券投资基金基金经理;股票研究部总经理。	2013年9月	-	6年	男,经济学硕士。历任富国基金管理有限公司行业研究员。2013年8月加盟本公司,历任天弘周期策略股票型证券投资基金基金经理助理。

注:1、上述任职日期为本基金管理人对外披露的任职日期。
2、证券从业的含义遵从行业协会《证券业从业人员资格管理办法》的相关规定。
4.2 管理人对报告期内本基金运作遵规守信情况的说明
本基金按照国家法律法规及基金合同的相关约定进行操作,不存在违法违规及未履行基金合同承诺的情况。
4.3 公平交易专项说明
4.3.1 公平交易制度的执行情况
公平交易的执行情况包括:建立统一的研究平台和公共信息平台,保证各组合得到公平的投资资讯;公平对待不同投资组合,禁止各投资组合之间进行以利益输送为目的的投资交易活动;在保证各投资组合投资决策相对独立性的同时,严格执行授权审批程序;实行集中交易制度和公平交易分配制度;建立不同投资组合投资信息的管理及保密制度,保证不同投资组合经理之间的重大非公开投资信息的相互隔离;加强对投资交易行为的监察稽核力度,建立有效的异常交易行为日常监控和分析评估体系等。
报告期内,公司公平交易程序运作良好,未出现异常情况;场外、网下业务公平交易制度执行情况良好,未出现异常情况。
公司对旗下各投资组合的交易行为进行监控和分析,对各投资组合不同时间窗口(1日、3日、5日)内的同向交易的溢价金额与溢价率进行了T检验,未发现违反公平交易原则的异常交易。
本报告期内,未出现违反公平交易制度的情况,公司旗下各基金不存在因非公平交易等导致的利益输送行为,公平交易制度的整体执行情况良好。
4.3.2 异常交易行为的专项说明
为规范投资行为,公平对待投资组合,制定《异常交易监控和报告办法》对可能显著影响市场价格、可能导致不公平交易、可能涉嫌利益输