国泰国证房地产行业指数分级证券投资基金

2014 第二季度报告

基金管理人:国泰基金管理有限公司
基金托管人:中国银行股份有限公司
报告送出日期:二〇一四年七月十八日

§1 重要提示

基金管理人的董事会及董事保证本报告所载资料不存在虚假记载、误导性陈述或重大遗漏,并对其内容的真实性、准确性和完整性承担个别及连带责任。

基金托管人中国银行股份有限公司根据本基金合同规定,于2014年7月15日复核了本报告中的财务指标、净值表现和投资组合报告等内容,保证复核内容不存在虚假记载、误导性陈述或者重大遗漏。

基金管理人承诺以诚实信用、勤勉尽责的原则管理和运用基金资产,但不保证基金一定盈利。

基金的过往业绩并不代表其未来表现。投资有风险,投资者在作出投资决策前应仔细阅读本基金的招募说明书。

本报告中财务资料未经审计。

本报告期自2014年4月1日起至6月30日止。

§2 基金产品概况

基金简称	国泰国证房地产行业指数分级
基金主代码	160218
交易代码	160218
基金运作方式	契约型开放式
基金合同生效日	2013年2月6日
报告期末基金份额总额	898,333,899.52份
投资目标	紧密跟踪标的指数,追求跟踪偏离度和跟踪误差最小化。
投资策略	1、股票投资策略 本基金主要采取完全复制法,即按照标的指数成份股组成及其权重构建股票投资组合,并根据标的指数成份股及其权重的变动而进行相应的调整。但因特殊情况(如成份股长期停牌、成份股发生变更、成份股权重由于自由流通量发生变化、成份股公司行为、市场流动性不足等)导致本基金管理人无法按照标的指数构成及权重进行同步调整时,基金管理人将对投资组合进行优化,尽量降低跟踪误差。 在正常市场情况下,本基金的风险控制目标是追求日均跟踪偏离度的绝对值不超过0.35%,年跟踪误差不超过4%。如因标的指数编制规则调整或其他因素导致跟踪偏离度和跟踪误差超过上述范围,基金管理人应采取合理措施避免跟踪偏离度、跟踪误差进一步扩大。 2、债券投资策略 基于流动性管理的需要,本基金可以投资于到期日在一年期以内的政府债券、央行票据和金融债,债券投资的目的是保证基金资产流动性并提高基金资产的投资收益。 3、股指期货投资策略 本基金投资股指期货将主要选择流动性好、交易活跃的股指期货合约。本基金力争利用股指期货的杠杆作用,降低股票仓位频繁调整的交易成本和跟踪误差,达到有效跟踪标的指数的目的。 本基金投资股指期货的,基金管理人应在季度报告、半年度报告、年度报告等定期报告和招募说明书(更新)等文件中披露股指期货交易情况,包括投资政策、持仓情况、损益情况、风险指标等,并充分揭示股指期货交易对基金总体风险的影响以及是否符合既定的投资政策和投资目标。
业绩比较基准	本基金的业绩比较基准为:国证房地产行业指数收益率×95%+银行活期存款利率(税后)×5%。
风险收益特征	本基金以为股票型指数基金,但由于采取了基金份额分级的结构设计,不同的基金份额具有不同的风险收益特征。运作过程中,本基金共有三类基金份额,分别为国泰房地产份额、房地产A份额、房地产B份额。其中国泰房地产份额为普通的股票型指数基金,具有较高风险、较高预期收益的特征,其风险和预期收益均高于混合型基金、债券型基金和货币市场基金;房地产A份额的风险与预期收益较低;房地产B份额采用了杠杆式的结构,风险和预期收益有所放大,将高于普通的股票型基金。
基金管理人	国泰基金管理有限公司
基金托管人	中国银行股份有限公司

下属三级基金的基金简称	房地产A	房地产B	国泰地产
下属三级基金的交易代码	150117	150118	160218
报告期末下属三级基金的份额总额	368,042,703.00份	368,042,703.00份	162,248,493.52份
风险收益特征	房地产A份额的风险与预期收益较低	采用了杠杆式的结构,风险和预期收益有所放大,将高于普通的股票型基金	普通的股票型指数基金,具有较高风险、较高预期收益的特征,其风险和预期收益均高于混合型基金、债券型基金和货币市场基金

§3 主要财务指标和基金净值表现

3.1 主要财务指标

单位:人民币元

主要财务指标	报告期(2014年4月1日-2014年6月30日)
1.本期已实现收益	-11,025,118.78
2.本期利润	3,655,494.95
3.加权平均基金份额本期利润	0.0039
4.期末基金资产净值	798,483,233.91
5.期末基金份额净值	0.889

注:(1)本期已实现收益指基金本期利息收入、投资收益、其他收入(不含公允价值变动收益)扣除相关费用后的余额,本期利润为本期已实现收益加上本期公允价值变动收益。

(2)所述基金业绩指标不包括持有人认购或交易基金的各项费用,计入费用后实际收益水平要低于所列数字。

3.2 基金净值表现

3.2.1 本报告期基金份额净值增长率及其与同期业绩比较基准收益率的比较

阶段	净值增长率①	净值增长率标准差②	业绩比较基准收益率③	业绩比较基准收益率标准差④	①-③	②-④
过去三个月	0.11%	0.98%	-1.09%	1.00%	1.20%	-0.02%

3.2.2自基金合同生效以来基金累计份额净值增长率变动及其与同期业绩比较基准收益率变动的比较

国泰国证房地产行业指数分级证券投资基金

累计份额净值增长率与业绩比较基准收益率历史走势对比图

(2013年2月6日至2014年6月30日)



注:(1)本基金的合同生效日为2013年2月6日;

(2)本基金在六个月建仓期结束时,各项资产配置比例符合合同约定。

§4 管理人报告

4.1 基金经理(或基金经理小组)简介

姓名	职务	任本基金的基金经理期限		证券从业年限	说明
		任职日期	离任日期		
徐皓	本基金的基金经理、国泰中小板300成长ETF、国泰中小板300成长ETF联接的基金经理	2014-06-24	-	7	硕士研究生,FRM,注册资金投资分析师,曾任职于中国工商银行总行资产托管部,2010年5月加盟国泰基金,任高级风控经理。2011年6月至2014年1月担任上证180金融交易型开放式指数证券投资基金、国泰上证180金融交易型开放式指数证券投资基金联接基金及国泰沪深300指数证券投资基金的基金经理助理,2012年3月至2014年1月兼任中小板300成长交易型开放式指数证券投资基金、国泰中小板300成长交易型开放式指数证券投资基金联接基金的基金经理助理。2014年1月起任中小板300成长交易型开放式指数证券投资基金、国泰中小板300成长交易型开放式指数证券投资基金联接基金的基金经理,2014年6月起兼任国泰国证房地产行业指数分级证券投资基金的基金经理。
章腾	本基金的基金经理	2013-02-06	2014-06-24	8	博士,曾任职于平安资产管理公司。2008年5月加盟国泰基金管理有限公司,任数量金融分析师,2010年3月至2011年5月任国泰沪深300指数基金的基金经理助理;2011年3月至2014年6月担任上证180金融交易型开放式指数证券投资基金、国泰上证180金融交易型开放式指数证券投资基金联接基金的基金经理;2011年5月至2014年5月兼任国泰沪深300指数证券投资基金的基金经理;2012年3月至2014年2月兼任中小板300成长交易型开放式指数证券投资基金、国泰中小板300成长交易型开放式指数证券投资基金联接基金的基金经理,2013年2月至2014年6月兼任国泰国证房地产行业指数分级证券投资基金的基金经理;2013年8月至2014年6月兼任国泰国证医药卫生行业指数分级证券投资基金的基金经理。

注:1、此处的任职日期和离任日期均指公司决定生效之日,首任基金经理,任职日期为基金合同生效日。

2、证券从业的含义遵从行业协会《证券业从业人员资格管理办法》的相关规定。

4.2管理人对报告期内本基金运作遵规守信情况的说明

本报告期内,本基金管理人严格遵守《证券法》、《证券投资基金法》、《基金管理公司公平交易制度指导意见》等有关法律法规的规定,严格遵守基金合同和招募说明书约定,本着诚实信用、勤勉尽责、最大限度保护投资人合法权益等原则管理和运用基金资产,在控制风险的基础上为持有人谋求最大利益。

本报告期内,本基金未发生损害基金份额持有人利益的行为,投资运作符合法律法规和基金合同的规定,未发生内幕交易、操纵市场和不当关联交易及其他违规行为,信息披露及时、准确、完整,本基金与本基金管理人所管理的其他基金资产、投资组合与公司资产之间严格分开,公平对待,基金管理小组保持独立运作,并通过科学决策、规范运作、精心管理和健全内控体系,有效保障投资人的合法权益。

4.3 公平交易专项说明

4.3.1 公平交易制度的执行情况

本报告期内,本基金管理人严格遵守《证券投资基金管理公司公平交易制度指导意见》的相关规定,通过严格的内部风险控制制度和流程,对各环节的投资风险和管理风险进行有效控制,严格控制不同投资组合之间的同日反向交易,严格禁止可能导致不公平交易和利益输送的异常交易。

4.3.2 异常交易行为的专项说明

本报告期内,本基金与本基金管理人所管理的其他投资组合未发生大额同日反向交易。本报告期内,未发现本基金有可能导致不公平交易和利益输送的异常交易。

4.4 报告期内基金的投资策略和业绩表现说明

4.4.1报告期内基金投资策略和运作分析

受国内经济下滑、流动性紧松、资金外流、人民币贬值等因素的影响,2014年上半年上证指数及沪深300指数整体窄幅震荡,设维有效突破中长期均线的压制,虽然创业板、TMT、轻工、汽车等去年表现抢眼的板块仍然领先于大盘,但溢价增幅明显收窄,且期间也曾经历较大幅度的调整,A股板块轮动特征明显,地产、金融、有色、采掘、农林牧渔及白酒等也不乏阶段大幅度的反弹。究其本质,去年强势板块持续高溢价的逻辑或故事已演绎地十分充分,市场及投资者开始降低风险偏好并进行均衡化配置,形成对板块轮动或短期过度性的寻找新逻辑的需求,伴随地产调控松动、优先股、政策刺激及京津冀一体化等主题或预期以及经济增长保75%一系列行动,具有较高安全边际的低估值蓝筹板块也成为了阶段轮动追逐的对象。IPO重启、暂停再重启,也反映了监管部门对于此阶段市场的关注,对于连续低于预期的CPI、PPI以及不断下滑的PMI数据,市场需要更多的时间去等待。海外方面,关于QE退出的言论及预期的反复以及技术调整的需求,造成了COMEX黄金先涨后跌的倒W型走势;美股方面,虽波动加大,但仍在向上的轨道上。在央行的呵护下,本年的6月份也没有经历去年的流动性危机。地产板块,去年连续的下跌使地产板块估值具备较大的安全边际,经济下行的压力以及不断刺激的系统及信用风险,使政府地产调控政策不断微调,在货币流动性整体不断改善的情况下,地产板块的价值投资属性不断增强,上半年的走势也体现了比较明显的具有一定吸引力的风险收益比。

作为完全跟踪标的指数的被动型基金,本基金避免了不必要的主动操作,减少了交易冲击成本,并通过精细化管理确保基金组合与指数权重基本一致。

4.4.2报告期内基金的业绩表现

本基金在2014年第二季度的净值增长率为0.11%,同期业绩比较基准收益率为-1.09%。

4.5 管理人对宏观经济、证券市场及行业走势的简要展望

无论美国还是国内,目前都属于一个过渡状态。美股多轮QE刺激后的四年牛市以及国内经济下行造就一年多的结构性行情,目前都在寻找下一个确定的可以支撑较长时期的逻辑,风险收益比则更显重要。一方面选择预期改善或涉及相关主题投资的低估值大盘蓝筹的优势更具确定性;另一方面,从经济周期及动态发展的视角,那些符合未来改革、调结构的更具备市场化基因的板块仍将保持在市场的视野中,两方的端价不会调零,而是维持在一个更合理的范畴。

对于下半年市场的走势,我们认为应该保持更加积极态度以及更乐观的心态,目前从技术形态以及基本面分析,下半年有望迎来不错的反弹空间,市场情绪近期有了一定程度的缓解,政府宏松以及不断的刺激、激励政策实施的效用正在累积,在经历了近半年的调整、消化后,向上驱动的合力正在增强。就地产板块而言,在未来相当长的一段时间内,地产行业仍是宏观经济、资本市场关注的焦点,围绕地产行业展开的政策变动仍将左右市场的情绪及走势,结合目前的估值、整体宏松的流动性以及下半年基本面的展望,地产指数同时具备波段操作以及中长期投资价值,有利于成为满足不同需求投资者配置的标的。

国证房地产行业指数包含了沪深两市一、二线的50家主要上市公司,能够表征房地产行业的整体表现。建议投资者利用国泰国证房地产行业指数分级基金,积极把握房地产行业阶段性的投资机会。

§5 投资组合报告

5.1 报告期末基金资产组合情况

序号	项目	金额(元)	占基金总资产的比例(%)
1	权益投资	723,282,916.50	87.12
	其中:股票	723,282,916.50	87.12
2	固定收益投资	-	-
	其中:债券	-	-
	资产支持证券	-	-
3	贵金属投资	-	-
4	金融衍生品投资	-	-
5	买入返售金融资产	30,000,000.00	3.61
	其中:买断式回购的买入返售金融资产	-	-
6	银行存款和结算备付金合计	76,649,544.06	9.23
7	其他各项资产	267,844.22	0.03
8	合计	830,200,304.78	100.00

5.2 报告期末按行业分类的股票投资组合

5.2.1按行业分类的股票投资组合

代码	行业类别	公允价值(元)	占基金资产净值比例(%)
A	农、林、牧、渔业	-	-
B	采矿业	-	-
C	制造业	6,911,628.86	0.87
D	电力、热力、燃气及水生产和供应业	-	-
E	建筑业	-	-
F	批发和零售业	26,254.40	0.00
G	交通运输、仓储和邮政业	-	-
H	住宿和餐饮业	-	-
I	信息传输、软件和信息技术服务业	-	-
J	金融业	-	-
K	房地产业	50,543,351.59	6.33
L	租赁和商务服务业	-	-
M	科学研究和技术服务业	-	-
N	水利、环境和公共设施管理业	6,672,791.72	0.84
O	居民服务、修理和其他服务业	-	-
P	教育	-	-
Q	卫生和社会工作	-	-
R	文化、体育和娱乐业	-	-
S	综合	-	-
	合计	64,154,026.57	8.03

5.2.2指数投资按行业分类的股票投资组合

代码	行业类别	公允价值(元)	占基金资产净值比例(%)
A	农、林、牧、渔业	-	-
B	采矿业	-	-
C	制造业	-	-
D	电力、热力、燃气及水生产和供应业	-	-
E	建筑业	-	-
F	批发和零售业	-	-
G	交通运输、仓储和邮政业	-	-
H	住宿和餐饮业	-	-
I	信息传输、软件和信息技术服务业	-	-
J	金融业	-	-
K	房地产业	616,857,845.15	77.25
L	租赁和商务服务业	7,016,964.12	0.88
M	科学研究和技术服务业	-	-
N	水利、环境和公共设施管理业	-	-
O	居民服务、修理和其他服务业	-	-
P	教育	-	-
Q	卫生和社会工作	-	-
R	文化、体育和娱乐业	-	-
S	综合	35,254,080.66	4.42
	合计	659,128,889.93	82.55

5.3期末按公允价值占基金资产净值比例大小排序的股票投资明细

5.3.1期末指数投资按公允价值占基金资产净值比例大小排序的前十名股票投资明细

序号	股票代码	股票名称	数量(股)	公允价值(元)	占基金资产净值比例(%)
1	000002	万 科A	13,670,268	113,053,116.36	14.16
2	600383	金地集团	7,992,109	71,049,849.01	8.90
3	600048	保利地产	13,714,525	68,024,044.00	8.52
4	000402	金 融 街	5,082,904	27,701,826.80	3.47
5	000024	招商地产	2,351,512	24,502,755.04	3.07
6	000009	中国宝安	2,384,570	24,346,459.70	3.05
7	600340	华夏幸福	935,271	23,540,771.07	2.95
8	600759	正和股份	1,652,812	16,891,738.64	2.12
9	000511	烯碳新材	2,204,872	14,860,837.28	1.86
10	600208	新湖中宝	4,892,317	14,285,565.64	1.79

5.3.2期末积极投资按公允价值占基金资产净值比例大小排序的前五名股票投资明细

序号	股票代码	股票名称	数量(股)	公允价值(元)	占基金资产净值比例(%)
1	600177	雅戈尔	983,162	6,911,628.86	0.87
2	600767	运盛实业	955,853	6,872,583.07	0.86
3	000809	铁岭新城	562,156	6,672,791.72	0.84
4	600185	格力地产	791,226	6,630,473.88	0.83
5	000537	广宇发展	1,132,421	6,488,772.33	0.81

5.4 报告期末按债券品种分类的债券投资组合

本基金本报告期末未持有债券。

5.5 报告期末按公允价值占基金资产净值比例大小排序的前五名债券投资明细

本基金本报告期末未持有债券。

5.6报告期末按公允价值占基金资产净值比例大小排序的前十名资产支持证券投资明细

本基金本报告期末未持有资产支持证券。

5.7 报告期末按公允价值占基金资产净值比例大小排序的前五名贵金属投资明细

本基金本报告期末未持有贵金属。

5.8报告期末按公允价值占基金资产净值比例大小排序的前五名权证投资明细

本基金本报告期末未持有权证。

5.9 报告期末本基金投资的股指期货交易情况说明

5.9.1 报告期末本基金投资的股指期货持仓和损益明细

本基金本报告期末未持有股指期货。

5.9.2 本基金投资股指期货的投资政策

本基金本报告期末投资股指期货。本基金投资股指期货将主要选择流动性好、交易活跃的股指期货合约。本基金力争利用股指期货的杠杆作用,降低股票仓位频繁调整的交易成本和跟踪误差,达到有效跟踪标的指数的目的。

法律法规对于基金投资股指期货的投资策略另有规定的,本基金将按法律法规的规定执行。

5.10报告期末本基金投资的国债期货交易情况说明

5.10.1 本期国债期货投资政策

根据本基金基金合同,本基金不能投资于国债期货。

5.11投资组合报告附注

5.11.1本报告期内基金投资的前十名证券的发行主体没有被监管部门立案调查或在报告编制日前一年受到公开谴责、处罚的情况。

5.11.2基金投资的前十名股票中,没有投资于超出基金合同规定备选股票库之外的情况。

5.11.3其他各项资产构成

序号	名称	金额(元)
1	存出保证金	215,478.05
2	应收证券清算款	-
3	应收股利	-
4	应收利息	21,822.03
5	应收申购款	297.03
6	其他应收款	-
7	待摊费用	30,247.11
8	其他	-
9	合计	267,844.22

5.11.4报告期末持有的处于转股期的可转换债券明细

本基金本报告期末未持有处于转股期的可转换债券。

5.11.5期末前十名股票中存在流通受限情况的说明

5.11.5.1期末指数投资前五名股票中存在流通受限情况的说明

序号	股票代码	股票名称	流通受限部分的公允价值(元)	占基金资产净值比例(%)	流通受限情况说明
1	000009	中国宝安	24,346,459.70	3.05	筹划重大事项

5.11.5.2期末积极投资前五名股票中存在流通受限情况的说明

本基金本报告期末积极投资前五名股票中不存在流通受限的情况。

§6 开放式基金份额变动

单位:份

项目	房地产A	房地产B	国泰地产
本报告期期初基金份额总额	445,946,135.00	445,946,135.00	174,640,382.75
本报告期基金总申购份额	-	-	26,218,343.27
减:本报告期基金总赎回份额	-	-	194,417,096.50
本报告期基金拆分变动份额	-77,903,432.00	-77,903,432.00	155,806,864.00
本报告期期末基金份额总额	368,042,703.00	368,042,703.00	162,248,493.52

§7 基金管理人运用固有资金投资本基金情况

7.1 基金管理人持有本基金份额变动情况

本报告期内本基金管理人未运用固有资金投资本基金。截止本报告期末,本基金管理人未持有本基金。

7.2 基金管理人运用固有资金投资本基金交易明细

本报告期内,本基金的基金管理人未运用固有资金交易本基金。

§8备查文件目录

8.1 备查文件目录

1、国泰国证房地产行业指数分级证券投资基金基金合同

2、国泰国证房地产行业指数分级证券投资基金托管协议

3、关于同意国泰国证房地产行业指数分级证券投资基金募集的批复

4、报告期内披露的各项公告

5、法律法规要求备查的其他文件

8.2存放地点

本基金管理人国泰基金管理有限公司办公地点——上海市虹口区公平路18号8号楼嘉昱大厦16层-19层。

8.3 查阅方式

可咨询本基金管理人;部分备查文件可在本基金管理人公司网站上查阅。

客户服务中心电话:(021)31089000,400-888-8688

公司网址:http://www.gtfund.com

国泰基金管理有限公司

二〇一四年七月十八日

国泰上证5年期国债交易型开放式指数证券投资基金联接基金

2014 第二季度报告

基金管理人:国泰基金管理有限公司
基金托管人:中国建设银行股份有限公司
报告送出日期:二〇一四年七月十八日

§1 重要提示

基金管理人的董事会及董事保证本报告所载资料不存在虚假记载、误导性陈述或重大遗漏,并对其内容的真实性、准确性和完整性承担个别及连带责任。

基金托管人中国建设银行股份有限公司根据本基金合同规定,于2014年7月15日复核了本报告中的财务指标、净值表现和投资组合报告等内容,保证复核内容不存在虚假记载、误导性陈述或者重大遗漏。

基金管理人承诺以诚实信用、勤勉尽责的原则管理和运用基金资产,但不保证基金一定盈利。

基金的过往业绩并不代表其未来表现。投资有风险,投资者在作出投资决策前应仔细阅读本基金的招募说明书。

本报告中财务资料未经审计。

本报告期自2014年4月1日起至6月30日止。

§2 基金产品概况

2.1基金产品概况

基金简称	国泰上证5年期国债ETF联接
基金主代码	020035
交易代码	020035
基金运作方式	契约型开放式
基金合同生效日	2013年3月7日
报告期末基金份额总额	94,238,581.25份
投资目标	通过主要投资于目标ETF,紧密跟踪标的指数,追求跟踪偏离度和跟踪误差的最小化。
投资策略	本基金为目标ETF的联接基金,以目标ETF作为其主要投资标的,方便特定的客户群通过本基金投资目标ETF。本基金并不参与目标ETF的管理。在投资运作过程中,本基金将在综合考虑合规、风险、效率、成本等因素的基础上,决定采用一级市场申购赎回的方式或二级市场买卖的方式投资于目标ETF。本基金投资于目标ETF的方式以申购和赎回为主,但在目标ETF二级市场流动性较好的情况下,为了更好地实现本基金的投资目标,减小与业绩比较基准的跟踪偏离度和跟踪误差,也可以通过二级市场交易买卖目标ETF。在正常市场情况下,本基金与业绩比较基准的日均跟踪偏离度的绝对值不超过0.3%,年跟踪误差不超过4%。如因指数编制规则调整或其他因素导致跟踪偏离度和跟踪误差超过上述范围,基金管理人应采取合理措施避免跟踪偏离度、跟踪误差进一步扩大。
业绩比较基准	本基金的业绩比较基准为:上证5年期国债指数收益率×95%+银行活期存款利率(税后)×5%。如果目标ETF变更其标的指数,或者中证指数有限公司变更或停止上证5年期国债指数的编制及发布,或者上证5年期国债指数被其他指数所替代,或者由于指数编制方法等重大变更导致上证5年期国债指数不宜继续作为本基金的标的指数,或者证券市场有其他代表性变更、更适合于投资的指数指出,基金管理人依据维护投资人合法权益的原则,经与基金托管人协商一致,在履行适当程序后有权变更本基金的标的指数并相应变更业绩比较基准,而无须召开基金份额持有人大会。
风险收益特征	本基金属于债券基金,其预期收益及风险水平低于股票基金、混合基金,高于货币市场基金。本基金属于国债指数基金,是债券基金中投资风险较低的品种。属于低风险、低收益的开放式基金。
基金管理人	国泰基金管理有限公司
基金托管人	中国建设银行股份有限公司

下属两级基金的基金简称	国泰上证5年期国债ETF联接A	国泰上证5年期国债ETF联接C
下属两级基金的交易代码	020035	020036
报告期末下属两级基金的份额总额	52,387,449.12份	41,851,132.13份

2.1.1目标基金基本情况

基金名称	上证5年期国债交易型开放式指数证券投资基金
基金主代码	511010
基金运作方式	交易型开放式
基金合同生效日	2013年3月5日
基金份额上市的证券交易所	上海证券交易所
上市日期	2013年3月25日
基金管理人名称	国泰基金管理有限公司
基金托管人名称	中国建设银行股份有限公司

2.1.2目标基金产品说明

投资目标	紧密跟踪标的指数,追求跟踪偏离度和跟踪误差的最小化。
投资策略	本基金为指数基金,采用优化抽样复制法。 通过对标的指数中各成份国债的历史数据和流动性分析,选取流动性较好的国债构建组合,对标的指数的久期等指标进行跟踪,达到复制标的指数、降低交易成本的目的。 在正常市场情况下,本基金的风险控制目标是追求日均跟踪偏离度的绝对值不超过0.2%,年化跟踪误差不超过2%。如因标的指数编制规则调整等其他原因,导致基金跟踪偏离度和跟踪误差超过了上述范围,基金管理人应采取合理措施,避免跟踪偏离度和跟踪误差的进一步扩大。
业绩比较基准	本基金的业绩比较基准为标的指数收益率,即上证5年期国债指数收益率。
风险收益特征	本基金属于债券基金,其预期收益及风险水平低于股票基金,混合基金,高于货币市场基金。本基金属于国债指数基金,是债券基金中投资风险较低的品种。 本基金采用优化抽样复制策略,跟踪上证5年期国债指数,其风险收益特征与标的指数所表征的市场组合的风险收益特征相似。

§3 主要财务指标和基金净值表现

3.1 主要财务指标

单位:人民币元

主要财务指标	报告期(2014年4月1日-2014年6月30日)	
	国泰上证5年期国债ETF联接A	国泰上证5年期国债ETF联接C
1.本期已实现收益	-242,865.82	-312,155.23
2.本期利润	1,514,366.33	1,674,133.62
3.加权平均基金份额本期利润	0.0236	0.0238
4.期末基金资产净值	52,619,919.66	41,868,534.03
5.期末基金份额净值	1.004	1.000

注:(1)本期已实现收益指基金本期利息收入、投资收益、其他收入(不含公允价值变动收益)扣除相关费用后的余额,本期利润为本期已实现收益加上本期公允价值变动收益。

(2)所述基金业绩指标不包括持有人认购或交易基金的各项费用,计入费用后实际收益水平要低于所列数字。

3.2 基金净值表现

3.2.1本报告期基金份额净值增长率及其与同期业绩比较基准收益率的比较

1、国泰上证5年期国债ETF联接A:

阶段	净值增长率①	净值增长率标准差②	业绩比较基准收益率③	业绩比较基准收益率标准差④	①-③	②-④
过去三个月	2.34%	0.12%	1.79%	0.09%	0.55%	0.03%

2、国泰上证5年期国债ETF联接C:

阶段	净值增长率①	净值增长率标准差②	业绩比较基准收益率③	业绩比较基准收益率标准差④	①-③	②-④
过去三个月	2.35%	0.13%	1.79%	0.09%	0.56%	0.04%

3.2.2 自基金合同生效以来基金累计净值增长率变动及其与同期业绩比较基准收益率变动的比较

国泰上证5年期国债交易型开放式指数证券投资基金联接基金

累计净值增长率与业绩比较基准收益率的历史走势对比图

(2013年3月7日至2014年6月30日)

1. 国泰上证5年期国债ETF联接A:

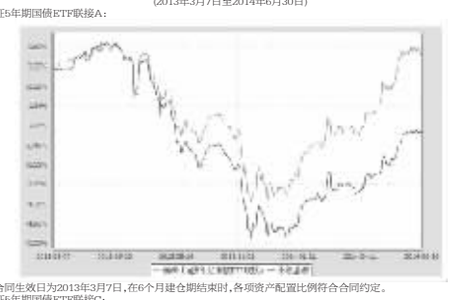

注:本基金合同生效日为2013年3月7日,在6个月建仓期结束时,各项资产配置比例符合合同约定。

2. 国泰上证5年期国债ETF联接C:

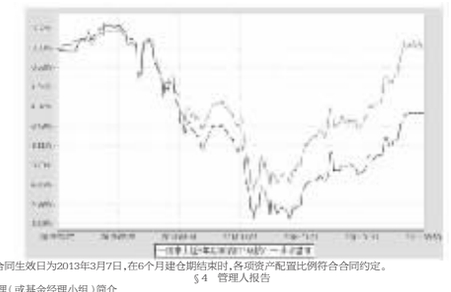

注:本基金合同生效日为2013年3月7日,在6个月建仓期结束时,各项资产配置比例符合合同约定。

§4 管理人报告

4.1 基金经理(或基金经理小组)简介

姓名	职务	任本基金的基金经理期限		证券从业年限	说明
		任职日期	离任日期		
张一格	本基金的基金经理、国泰上证5年期国债ETF、国泰投资增利债券、国泰信用债券、国泰民益灵活配置混合(原国泰淘新灵活配置)、国泰浓益灵活配置混合、国泰安康养老定期支付混合的基金经理	2013-03-07	-	8	硕士研究生,2006年6月至2012年8月在兴业银行资金运营中心任投资经理,2012年8月起加入国泰基金管理有限公司,2012年12月起任国泰民安增利债券型发起式证券投资基金的基金经理,2013年3月起兼任上证5年期国债交易型开放式指数证券投资基金及其联接基金的基金经理,2013年10月起兼任国泰信用债券型证券投资基金的基金经理,2013年12月起兼任国泰民益灵活配置混合型证券投资基金(原国泰淘新灵活配置混合型证券投资基金)的基金经理,2014年3月兼任国泰浓益灵活配置混合型证券投资基金的基金经理,2014年4月起兼任国泰安康养老定期支付混合型证券投资基金的基金经理。

注:1、此处的任职日期和离任日期均指公司决定生效之日,首任基金经理,任职日期为基金合同生效日。

2、证券从业的含义遵从行业协会《证券业从业人员资格管理办法》的相关规定。

4.2 管理人对报告期内本基金运作遵规守信情况的说明

本报告期内,本基金管理人严格遵守《证券法》、《证券投资基金法》、《基金管理公司公平交易制度指导意见》等有关法律法规的规定,严格遵守基金合同和招募说明书约定,本着诚实信用、勤勉尽责、最大限度保护投资人合法权益等原则管理和运用基金资产,在控制风险的基础上为持有人谋求最大利益。

本报告期内,本基金未发生损害基金份额持有人利益的行为,投资运作符合法律法规和基金合同的规定,未发生内幕交易、操纵市场和不当关联交易及其他违规行为,信息披露及时、准确、完整,本基金与本基金管理人所管理的其他基金资产、投资组合与公司资产之间严格分开,公平对待,基金管理小组保持独立运作,并通过科学决策、规范运作、精心管理和健全内控体系,有效保障投资人的合法权益。

4.3 公平交易专项说明

4.3.1 公平交易制度的执行情况

本报告期内,本基金管理人严格遵守《证券投资基金管理公司公平交易制度指导意见》的相关规定,通过严格的内部风险控制制度和流程,对各环节的投资风险和管理风险进行有效控制,严格控制不同投资组合之间的同日反向交易,严格禁止可能导致不公平交易和利益输送的异常交易。

4.3.2 异常交易行为的专项说明

本报告期内,本基金与本基金管理人所管理的其他投资组合未发生大额同日反向交易。本报告期内,未发现本基金有可能导致不公平交易和利益输送的异常交易。

4.4 报告期内基金的投资策略和业绩表现说明

4.4.1报告期内基金投资策略和运作分析

二季度经济增长相比一季度略有好转,在补库存的驱动下,PMI指数有所回升,工业增加值企稳,尽管房地产投资下滑较快,但基建投资增速有所弥补,外贸形势在欧美的稳步复苏带动下,继续好转,成为拉动经济增长的重要力量。贷款和社会融资水平有所恢复,CPI、PPI依然维持低位。总体看,短期经济企稳,但基础并不牢固。

市场流动性在二季度大部分时候处于宽松的状态,银行间市场七天回购利率维持在3%-4%之间,资金利率维持低位对债券市场起到了极强的支撑作用。6月下旬的新股重启,由于规则变化,给市场资金面造成了较强的冲击。

作为跟踪标的指数的被动型基金,本基金采用优化抽样复制法,选取市场流动性较好的国债构建组合。

4.4.2报告期内基金的业绩表现

本基金在2014年第二季度的净值增长率为2.58%,同期业绩比较基准收益率为1.88%。

4.5 管理人对宏观经济、证券市场及行业走势的简要展望

二季度在稳增长的一系列措施下,经济托底成功。展望下半年,在欧美经济的稳步复苏带动下,出口有望进一步好转,成为支撑今年中国经济的主要支柱。投资方面,预计地产投资很难有起色,基建投资的对冲作用很难比二季度表现更好。受内需疲弱的影响,短期内经济很难走出强劲走势,中长期看,经济重回上行周期需要成功的调结构。未来依然要重点关注地产风险和政府债务风险,防范风险的积聚对经济造成重创。

从机构行为以及经济走势看,债券市场在三季度可能会面临一定的短期调整,上下震荡可能明显要多于二季度。不过从更长的时间段看,我们依然看好以国债为代表的无风险利率的走势,对低评级债券,我们认为托底式的调控不会显著提升贷质较弱公司的抗风险能力,投资这些债券依然有触碰地雷的可能。国债在未来一段时间内仍将具备较好的相对价值。

本基金主要投资于4-7年期国债,符合目前国债期货的交割券规则,可作为替代现货的工具。

§5投资组合报告

5.1 报告期末基金资产组合情况

序号	项目	金额(元)	占基金总资产的比例(%)
1	权益投资	-	-
	其中:股票	-	-
2	固定收益投资	574,491,377.07	96.88
	其中:债券	574,491,377.07	96.88
	资产支持证券	-	-
3	贵金属投资	-	-
4	金融衍生品投资	-	-
5	买入返售金融资产	-	-
	其中:买断式回购的买入返售金融资产	-	-
6	银行存款和结算备付金合计	5,193,205.74	0.88
7	其他各项资产	13,305,982.46	2.24
8	合计	592,990,565.27	100.00

注:上述债券投资包括可退替代款估值增值。

5.2 报告期末按行业分类的股票投资组合

本基金本报告期末未持有股票。

5.3 报告期末按公允价值占基金资产净值比例大小排序的前十名股票投资明细

本基金本报告期末未持有股票。

5.4 报告期末按债券品种分类的债券投资组合

序号	债券品种	公允价值(元)	占基金资产净值比例(%)
1	国家债券	574,491,372.60	96.96
2	央行票据	-	-
3	金融债券	-	-
	其中:政策性金融债	-	-
4	企业债券	-	-
5	企业短期融资券	-	-
6	中期票据	-	-
7	可转债	-	-
8	其他	4.47	0.00
9	合计	574,491,377.07