博时现金收益证券投资基金

2014 第二季度报告

基金管理人:博时基金管理有限公司
基金托管人:交通银行股份有限公司
报告送出日期:2014年7月18日

§1重要提示

基金管理人的董事会及董事保证本报告所载资料不存在虚假记载、误导性陈述或重大遗漏,并对其内容的真实性、准确性和完整性承担个别及连带责任。

基金托管人交通银行股份有限公司根据本基金合同规定,于2014年7月17日复核了本报告中的财务指标、净值表现和投资组合报告等内容,保证复核内容不存在虚假记载、误导性陈述或者重大遗漏。

基金管理人承诺以诚实信用、勤勉尽责的原则管理和运用基金资产,但不保证基金一定盈利。

基金的过往业绩并不代表其未来表现。投资有风险,投资者在作出投资决策前应仔细阅读本基金的招募说明书。

本报告中财务资料未经审计。

本报告期自2014年4月1日起至6月30日止。

根据基金管理人2014年5月29日发布的《博时基金管理有限公司关于博时现金收益证券投资基金实施基金份额分类以及调整收益结转方式的公告》,博时现金收益证券投资基金自2014年6月3日实施基金份额分类以及调整收益结转方式,具体内容请查阅指定报刊上的各项相关公告。

§2基金产品概况

基金简称	博时现金收益货币	
基金主代码	050003	
基金运作方式	契约型开放式	
基金合同生效日	2004年1月16日	
报告期末基金份额总额	35,153,801,364.76份	
投资目标	在保证低风险和高流动性的前提下获得高于投资基准的回报。	
投资策略	本基金根据短期利率的变动和市场格局的变化,积极主动地在债券资产和回购资产之间进行动态的资产配置。	
业绩比较基准	活期存款利率(税后)	
风险收益特征	现金收益证券投资基金投资于短期资金市场基础工具,由于这些金融工具的特点,因此整个基金的风险处于较低的水平。但是,本基金依然处于各种风险因素的暴露之中,包括利率风险、再投资风险、信用风险、操作风险、政策风险和通货膨胀风险等等。	
基金管理人	博时基金管理有限公司	
基金托管人	交通银行股份有限公司	
下属两级基金的基金简称	博时现金收益货币A	博时现金收益货币B
下属两级基金的交易代码	050003	000665
报告期末下属两级基金的份额总额	17,190,381,151.25份	17,963,420,213.51份

§3主要财务指标和基金净值表现

3.1 主要财务指标

单位:人民币元

主要财务指标	报告期(2014年4月1日-2014年6月30日)	报告期(2014年6月4日-2014年6月30日)
	博时现金收益货币A	博时现金收益货币B
1.本期已实现收益	397,644,466.43	86,107,523.20
2.本期利润	397,644,466.43	86,107,523.20
3.期末基金资产净值	17,190,381,151.25	17,963,420,213.51

注:本期已实现收益指基金本期利息收入、投资收益、其他收入(不含公允价值变动收益)扣除相关费用后的余额,本期利润为本期已实现收益加上本期公允价值变动收益,由于货币市场基金采用摊余成本法核算,因此,公允价值变动收益为零,本期已实现收益和本期利润的金额相等。

3.2 基金净值表现

3.2.1 本报告期基金份额净值收益率及其与同期业绩比较基准收益率的比较

1、博时现金收益货币A:

阶段	净值收益率①	净值收益率标准差②	业绩比较基准收益率③	业绩比较基准收益率标准差④	①-③	②-④
过去三个月	1.1841%	0.0029%	0.0885%	0.0000%	1.0956%	0.0029%

2、博时现金收益货币B:

阶段	净值收益率①	净值收益率标准差②	业绩比较基准收益率③	业绩比较基准收益率标准差④	①-③	②-④
过去三个月	0.3781%	0.0053%	0.0263%	0.0000%	0.3518%	0.0053%

注:自2014年6月3日起对本基金实施基金份额分类以及调整收益结转方式,调整后,本基金的A、B基金份额采用统一的收益结转方式。通常情况下本基金的收益结转方式为按日结转,对于目前暂不支持按日结转的销售机构,仍保留按月结转的方式。基金份额分类后,本基金将分设A级和B级两类基金份额,两类基金份额单独设置基金代码,分别公布每万份基金净收益、七日年化收益率,并按照不同的费率计提销售服务费用。

3.2.2 自基金合同生效以来基金累计净值收益率变动及其与同期业绩比较基准收益率变动的比较

1. 博时现金收益货币A

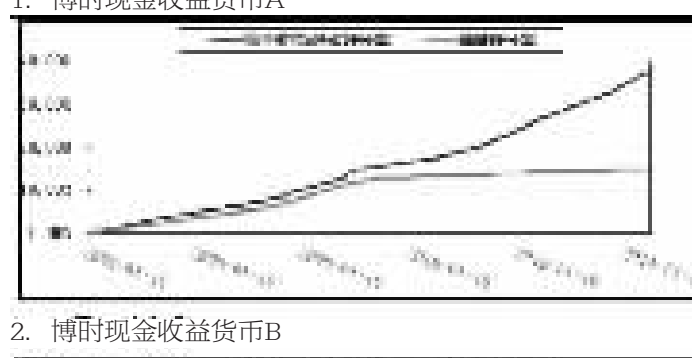

2. 博时现金收益货币B



注:本基金合同于2004年1月16日生效。按照本基金的基金合同规定,自基金合同生效之日起3个月内使基金的投资组合比例符合本基金合同第十六条(三)投资范围、(八)资产配置策略的有关约定。本基金建仓期结束时各项资产配置比例符合基金合同约定。

§4管理人报告

4.1 基金经理(或基金经理小组)简介

姓名	职务	任本基金的基金经理期限		证券从业年限	说明
		任职日期	离任日期		
张勇	基金经理/固定收益总部现金管理组投资总监	2006-7-1	-	10.5	2001年起先后在南京市商业银行任信贷员、债券交易员。2003年加入博时基金管理有限公司,历任债券交易员、基金经理助理、固定收益部副总经理、博时稳定价值债券投资基金的基金经理。现任固定收益总部现金管理组投资总监兼博时现金收益证券投资基金、博时策略灵活配置混合型证券投资基金、博时安盈债券型证券投资基金、博时宏观回报债券型证券投资基金的基金经理。

4.2 报告期内本基金运作遵规守信情况说明

在本报告期内,本基金管理人严格遵循了《中华人民共和国证券投资基金法》及其各项实施细则、《博时现金收益证券投资基金基金合同》和其他相关法律法规的规定,并本着诚实信用、勤勉尽责、取信于市场、取信于社会的原则管理和运用基金资产,为基金持有人谋求最大利益。本报告期内,由于证券市场波动等原因,本基金曾出现投资监控指标不符合基金合同约定的情况,基金管理人在规定期限内进行了调整,对基金份额持有人利益未造成损害。

4.3 公平交易专项说明

4.3.1 公平交易制度的执行情况

报告期内,本基金管理人严格执行了《证券投资基金管理公司公平交易制度指导意见》和公司制定的公平交易相关制度。

4.3.2 异常交易行为的专项说明

报告期内未发现本基金存在异常交易行为。

4.4 报告期内基金的投资策略和业绩表现说明

4.4.1 报告期内基金投资策略和运作分析

2014年二季度,市场处于"宽货币,紧信用"的一个状态,经济下行的趋势并未得到扭转,房地产周期依然向下,央行通过定向降准、定向再贷款和PSL等进行了微刺激,因此也并未出现去年同期的"钱荒"状况。利率债方面,国债和金融债都有明显下行,国开债2季度各期限整体下行了60BP左右;信用债方面,短端和长端都处于大幅下行的趋势,债券市场整体处于一个牛市阶段。

4.4.2报告期内基金的业绩表现

A类自2014年4月1日至报告期末,份额净值增长率为1.18%,业绩基准增长率为0.09%;B类自2014年6月4日至报告期末,份额净值增长率为0.38%,业绩基准增长率为0.03%。

4.5管理人对宏观经济、证券市场及行业走势的简要展望

展望下个季度,在政策信号比较明确的刺激下,基本面和通胀都可能构成对债市的短期压力,但从中长期来看,在结构化的政策调控基调下,经济面临的下行压力仍将持续,对债市依然利好。短期的调整可视为适当的参与时点。短融和协议存款依然是我们投资的重点标的,今年因货币较为宽松,协议存款利率相对偏低,我们适当提高了债券投资的比例以取得更高的收益。

§5投资组合报告

5.1 报告期末基金资产组合情况

序号	项目	金额(元)	占基金总资产的比例(%)
1	固定收益投资	15,768,756,517.00	39.37
	其中:债券	15,768,756,517.00	39.37
	资产支持证券	-	-
2	买入返售金融资产	-	-
	其中:买断式回购的买入返售金融资产	-	-
3	银行存款和结算备付金合计	23,771,854,718.99	59.36
4	其他资产	508,970,834.99	1.27
5	合计	40,049,582,070.98	100.00

5.2 报告期债券回购融资情况

序号	项目	占基金资产净值比例(%)	
1	报告期内债券回购融资余额	10.10	
	其中:买断式回购融资	-	
序号	项目	金额	占基金资产净值的比例(%)
2	报告期末债券回购融资余额	4,857,996,051.00	13.82
	其中:买断式回购融资	-	-

注:报告期内债券回购融资余额占基金资产净值的比例为报告期内每个交易日融资余额占资产净值比例的简单平均值。

债券正回购的资金余额超过基金资产净值的20%的说明

在本报告期内本货币市场基金债券正回购的资金余额未超过资产净值的20%。

5.3 基金投资组合平均剩余期限

5.3.1 投资组合平均剩余期限基本情况

项目	天数
报告期末投资组合平均剩余期限	149
报告期内投资组合平均剩余期限最高值	149
报告期内投资组合平均剩余期限最低值	109

报告期内投资组合平均剩余期限超过180天情况说明

本报告期内本货币市场基金投资组合平均剩余期限未超过180天。

5.3.2 报告期末投资组合平均剩余期限分布比例

序号	平均剩余期限	各期限资产占基金资产净值的比例(%)	各期限负债占基金资产净值的比例(%)
1	30天以内	7.40	13.82
	其中:剩余存续期超过397天的浮动利率债	-	-
2	30天(含)—60天	9.90	-
	其中:剩余存续期超过397天的浮动利率债	-	-
3	60天(含)—90天	37.01	-
	其中:剩余存续期超过397天的浮动利率债	-	-
4	90天(含)—180天	17.93	-
	其中:剩余存续期超过397天的浮动利率债	0.14	-
5	180天(含)—397天(含)	40.24	-
	其中:剩余存续期超过397天的浮动利率债	-	-
	合计	112.48	13.82

5.4 报告期末按债券品种分类的债券投资组合

序号	债券品种	摊余成本(元)	占基金资产净值比例(%)
1	国家债券	-	-
2	央行票据	-	-
3	金融债券	2,838,837,747.80	8.08
	其中:政策性金融债	2,568,886,919.25	7.31
4	企业债券	49,600,081.34	0.14
5	企业短期融资券	12,880,318,687.86	36.64
6	中期票据	-	-
7	其他	-	-
8	合计	15,768,756,517.00	44.86
9	剩余存续期超过397天的浮动利率债券	49,600,081.34	0.14

5.5 报告期末按摊余成本占基金资产净值比例大小排名的前十名债券投资明细

序号	债券代码	债券名称	债券数量(张)	摊余成本(元)	占基金资产净值比例(%)
1	130236	13国开36	7,300,000	729,378,712.98	2.07
2	130243	13国开43	4,400,000	439,248,545.32	1.25
3	140204	14国开04	2,900,000	290,490,579.59	0.83
4	041461005	14西基投CP001	2,000,000	201,203,959.11	0.57
5	041461029	14滨建投CP002	2,000,000	200,000,129.97	0.57
6	041464036	14张资产CP001	2,000,000	199,981,855.53	0.57
7	130227	13国开27	2,000,000	199,873,863.54	0.57
8	140212	14国开12	2,000,000	199,855,640.80	0.57
9	041451032	14电网CP001	2,000,000	199,828,352.23	0.57
10	041453060	14京投CP001	2,000,000	199,826,716.73	0.57

5.6"影子定价"与"摊余成本法"确定的基金资产净值的偏离

项目	偏离情况
报告期内偏离度的绝对值在0.25(含)-0.5%间的次数	0次
报告期内偏离度的最高值	0.19%
报告期内偏离度的最低值	0.05%
报告期内每个交易日偏离度的绝对值的简单平均值	0.12%

5.7 报告期末按公允价值占基金资产净值比例大小排名的前十名资产支持证券投资明细

本基金本报告期末未持有资产支持证券。

5.8 投资组合报告附注

5.8.1基金计价方法说明

本基金采用摊余成本法计价,即计价对象以买入成本列示,按实际利率并考虑其买入时的溢价与折价,在其剩余期限内摊销,每日计提收益。本基金采用固定份额净值,基金账面份额净值始终保持1.00元。

5.8.2本基金在报告期内不存在持有剩余期限小于397天但剩余存续期超过397天的浮息债的摊余成本超过基金资产净值20%的情况。

5.8.3报告期内本基金投资的前十名证券的发行主体没有被监管部门立案调查,或在报告编制日前一年内受到公开谴责、处罚。

5.8.4其他各项资产构成

序号	名称	金额(元)
1	存出保证金	-
2	应收证券清算款	-
3	应收利息	359,386,400.74
4	应收申购款	149,489,434.25
5	其他应收款	95,000.00
6	待摊费用	-
7	其他	-
8	合计	508,970,834.99

5.8.5投资组合报告附注的其他文字描述部分

由于四舍五入的原因,分项之和与合计项之间可能存在尾差。

§6开放式基金份额变动

单位:份

项目	博时现金收益货币A(份)	博时现金收益货币B(份)
报告期期初基金份额总额	30,542,925,660.30	-
报告期期间基金总申购份额	45,249,836,073.29	35,644,099,788.97
减:报告期期间基金总赎回份额	58,602,380,582.34	17,680,679,575.46
报告期期末基金份额总额	17,190,381,151.25	17,963,420,213.51

注:根据基金管理人2014年5月29日发布的《博时基金管理有限公司关于博时现金收益证券投资基金实施基金份额分类以及调整收益结转方式的公告》,博时现金收益证券投资基金自2014年6月3日实施基金份额分类以及调整收益结转方式,具体内容请查阅指定报刊上的各项相关公告。

§7 基金管理人运用固有资金投资本基金交易明细

序号	交易方式	交易日期	交易份额(份)	交易金额(元)	适用费率
1	申购	2014-5-22	200,000,000.00	200,000,000.00	0
2	赎回	2014-6-24	-50,000,000.00	-50,000,000.00	0
合计	-	-	150,000,000.00	150,000,000.00	

§8 影响投资者决策的其他重要信息

博时基金管理有限公司是中国内地首批成立的五家基金管理公司之一。"为国民创造财富"是博时的使命。博时的投资理念是"做投资价值的发现者"。截至2014年6月30日,博时基金公司共管理四十七只开放式基金,并且受全国社会保障基金理事会委托管理部分社保基金,以及多个企业年金账户,公募基金资产规模逾1041亿元人民币,累计分红超过628亿元人民币,是目前我国资产管理规模最大的基金公司之一,养老金资产管理规模在同业中名列前茅。

1、基金业绩

根据银河证券基金研究中心统计,标准股票型基金中,截至6月30日,博时医疗保健股票基金、博时卓越品牌股票基金今年以来净值增长率在355只标准型股票基金中排名前1/4,、博时主题行业股票基金今年以来净值增长率在355只标准型股票基金中排名前1/3。标准指数股票型基金中,博时沪深300指数、博时上证超大盘ETF、博时深证基本面200ETF三只基金今年以来净值增长率在150只同类基金中排名前1/2。混合基金方面,今年以来博时裕益收益率在35只灵活配置型同类基金中排名前1/2,博时平衡配置在16只股债平衡型同类基金中排名前1/2。

固定收益方面,博时信用债纯债今年以来收益率在101只长期标准债券型基金中排名前1/4,博时安丰18个月定期开放基金排名前1/3,博时安盈债券基金(A类)在6只中短期标准债券型基金中排名前1/2。

海外投资方面业绩方面,截至6月30日,博时亚洲票息收益债券基金在同类可比7只QDII债券基金中排名第1,博时大中华亚太精选今年以来收益率在9只QDII亚太股票型基金中排名第2,博时抗通胀在8只QDII商品基金中排名第2。

2、客户服务

2014年二季度,博时基金共举办各类渠道培训活动213场,参加人数5318人。

3、其他大事件

2014年6月16日,大智慧在上海举办"智慧财经巅峰榜",博时基金荣获"十佳基金公司"奖项,基金经理张溪冈荣获智慧财经巅峰榜"最佳基金经理"奖项。

§9 备查文件目录

9.1备查文件目录

9.1.1 中国证监会批准博时现金收益证券投资基金设立的文件

9.1.2《博时现金收益证券投资基金基金合同》

9.1.3《博时现金收益证券投资基金托管协议》

9.1.4基金管理人业务资格批件、营业执照和公司章程

9.1.5博时现金收益证券投资基金各年度审计报告正本

9.1.6报告期内博时现金收益证券投资基金在指定报刊上各项公告的原稿

9.2存放地点:

基金管理人、基金托管人处

9.3查阅方式

投资者可在营业时间免费查阅,也可按工本费购买复印件

投资者对本报告书如有疑问,可咨询本基金管理人博时基金管理有限公司

博时一线通:95105568(免长途话费)

博时基金管理有限公司
2014年7月18日

博时新兴成长股票型证券投资基金

2014 第二季度报告

基金管理人:博时基金管理有限公司
基金托管人:交通银行股份有限公司
报告送出日期:2014年7月18日

§1 重要提示

基金管理人的董事会及董事保证本报告所载资料不存在虚假记载、误导性陈述或重大遗漏,并对其内容的真实性、准确性和完整性承担个别及连带责任。

基金托管人交通银行股份有限公司根据本基金合同规定,于2014年7月17日复核了本报告中的财务指标、净值表现和投资组合报告等内容,保证复核内容不存在虚假记载、误导性陈述或者重大遗漏。

基金管理人承诺以诚实信用、勤勉尽责的原则管理和运用基金资产,但不保证基金一定盈利。

基金的过往业绩并不代表其未来表现。投资有风险,投资者在作出投资决策前应仔细阅读本基金的招募说明书。

本报告中财务资料未经审计。

本报告期自2014年4月1日起至6月30日止。

§2 基金产品概况

基金简称	博时新兴成长股票
基金主代码	050009
交易代码	050009
基金运作方式	契约型开放式
基金合同生效日	2007年7月6日
报告期末基金份额总额	16,090,943,181.38份
投资目标	基于中国经济正处于长期稳定增长周期,本基金通过深入研究并积极投资于全市场各类行业中的新兴高速成长企业,力争为基金份额持有人获得超越业绩比较基准的投资回报。
投资策略	本基金将通过"自上而下"的宏观分析,以及定性分析与定量分析相补充的方法,在股票、债券和现金等资产类之间进行配置。本基金将分析和预测众多宏观经济变量,包括GDP增长率、CPI走势、M2的绝对水平和增长率、利率水平与走势等,并关注国家财政、税收、货币、汇率以及股权分置改革政策和其它证券市场政策等。本基金将在此基础上决定股票、固定收益证券和现金等大类资产在给定区间内的动态配置。
业绩比较基准	沪深300指数收益率×80%+中国债券总指数收益率×20%
风险收益特征	本基金为股票型基金,属于预期风险/收益相对较高的基金品种。其预期风险和预期收益均高于债券型基金。
基金管理人	博时基金管理有限公司
基金托管人	交通银行股份有限公司

§3 主要财务指标和基金净值表现

3.1主要财务指标

单位:人民币元

主要财务指标	报告期(2014年4月1日-2014年6月30日)
1.本期已实现收益	256,670,065.36
2.本期利润	336,296,948.76
3.加权平均基金份额本期利润	0.0205
4.期末基金资产净值	8,469,741,451.95
5.期末基金份额净值	0.526

注:本期已实现收益指基金本期利息收入、投资收益、其他收入(不含公允价值变动收益)扣除相关费用后的余额,本期利润为本期已实现收益加上本期公允价值变动收益。

上述基金业绩指标不包括持有人交易基金的各项费用,计入费用后投资人的实际收益水平要低于所列数字。

3.2基金净值表现

3.2.1本报告期基金份额净值增长率及其与同期业绩比较基准收益率的比较

阶段	净值增长率①	净值增长率标准差②	业绩比较基准收益率③	业绩比较基准收益率标准差④	①-③	②-④
过去三个月	3.95%	0.98%	1.44%	0.70%	2.51%	0.28%

注:本基金的业绩比较基准为:沪深300指数收益率×80%+中国债券总指数收益率×20%

由于基金资产配置比例处于动态变化的过程中,需要通过再平衡来使资产的配置比例符合基金合同要求,基准指数每日按照80%、20%的比例采取再平衡,再用每日连乘的计算方式得到基准指数的时间序列。

3.2.2自基金合同生效以来基金累计净值增长率变动及其与同期业绩比较基准收益率变动的比较

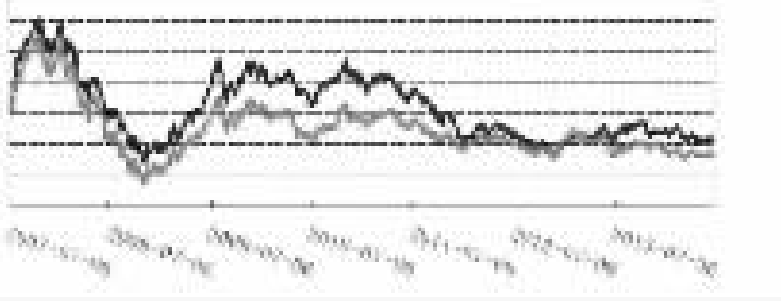

注:本基金由原封闭式基金-裕华证券投资基金转型而来,本基金合同于2007年7月6日生效。本基金于2007年8月3日完成了基金份额的集中申购,并向中国证监会提交了《关于博时基金管理有限公司申请延长博时新兴成长股票型证券投资基金证券投资比例调整期的请示》,将基金投资比例调整期由原来的10个交易日延长至三个月。自集中申购份额确认之日起3个月内使基金的投资组合比例符合本基金合同第十五条"(二)投资范围"、"(七)投资禁止行为与限制"的有关约定。调整期结束时各项资产配置比例符合基金合同约定。

§4 管理人报告

4.1基金经理(或基金经理小组)简介

姓名	职务	任本基金的基金经理期限		证券从业年限	说明
		任职日期	离任日期		
韩茂华	基金经理	2013-1-9	-	8	2006年7月加入博时基金管理有限公司,历任研究部研究员、公用事业与金融地产研究组主管、原材料组主管兼研究员。曾任特定资产投资经理,现任博时新兴成长股票型证券投资基金基金经理、博时创业成长股票型证券投资基金基金经理
曾鹏	基金经理	2013-1-18	-	9	2005年起先后在上投摩根基金,嘉实基金投研部门工作。2012年10月加入博时基金管理有限公司,担任股票投资部投资经理。现担任博时新兴成长股票型证券投资基金基金经理。

4.2管理人对报告期内本基金运作遵规守信情况说明

在本报告期内,本基金管理人严格遵循了《中华人民共和国证券投资基金法》及其各项实施细则、《博时新兴成长股票型证券投资基金基金合同》和其他相关法律法规的规定,并本着诚实信用、勤勉尽责、取信于市场、取信于社会的原则管理和运用基金资产,为基金持有人谋求最大利益。本报告期内,基金投资管理符合有关法规和基金合同的规定,没有损害基金持有人利益的行为。

4.3公平交易专项说明

4.3.1 公平交易制度的执行情况

报告期内,本基金管理人严格执行了《证券投资基金管理公司公平交易制度指导意见》和公司制定的公平交易相关制度。

4.3.2 异常交易行为的专项说明

报告期内未发现本基金存在异常交易行为。

4.4报告期内基金的投资策略和运作分析

2季度的市场是一个'整体平淡,结构振荡'的市场。本基金在二季度总体维持了中性偏高仓位。结构上仍主要集中在TMT、医药、大众消费品、农业及能源装备等领域。从投资效果来看,二季度组合把握住了计算机软件及苹果产业链的投资机会,取得了较好收益;失的部分主要集中在消费品领域,低估了市场对于经济后周期消费品估值的杀跌。总体来看,二季度基金净值处于稳步回升的态势。

4.5报告期内基金的业绩表现

截至2014年6月30日,本基金份额净值为0.526元,累计份额净值为2.544元,报告期内净值增长率为3.95%,同期业绩基准涨幅为1.44%。

4.6 管理人对宏观经济、证券市场及行业走势的简要展望

展望下半年,虽然政府已经表态要稳经济,但稳住和复苏是两回事。中长期来看,中国经济面临需求下降、资金价格上升、债务上升的局面。每次政府的稳增长政策都只是周期扰动,改变不了中国经济长期增长下台阶的格局。因此,在转型背景下,认清经济结构调整的方向,把握产业升级和变迁的趋势才是关键。我们努力跳出复苏与衰退的博弈,在结构性行情中坚持寻找确定性的增长机会及确定性的低估值资产,在控制风险的同时力争为持有人获取较好收益。

§5 投资组合报告

5.1报告期末基金资产组合情况

序号	项目	金额(元)	占基金总资产的比例(%)
1	权益投资	7,571,356,794.74	88.95
	其中:股票	7,571,356,794.74	88.95
2	固定收益投资	-	-
	其中:债券	-	-
	资产支持证券	-	-
3	贵金属投资	-	-
4	金融衍生品投资	-	-
5	买入返售金融资产	-	-
	其中:买断式回购的买入返售金融资产	-	-
6	银行存款和结算备付金合计	939,289,238.65	11.03
7	其他资产	1,487,257.56	0.02
8	合计	8,512,133,290.95	100.00

5.2报告期末按行业分类的股票投资组合

代码	行业类别	公允价值(元)	占基金资产净值比例(%)
A	农、林、牧、渔业	594,622,735.08	7.02
B	采矿业	111,284,685.82	1.31
C	制造业	5,651,088,736.84	66.72
D	电力、热力、燃气及水生产和供应业	-	-
E	建筑业	-	-
F	批发和零售业	80,773,399.30	0.95
G	交通运输、仓储和邮政业	-	-
H	住宿和餐饮业	-	-
I	信息传输、软件和信息技术服务业	778,092,145.28	9.19
J	金融业	59,920,000.00	0.71
K	房地产业	-	-
L	租赁和商务服务业	295,575,092.42	3.49
M	科学研究和技术服务业	-	-
N	水利、环境和公共设施管理业	-	-
O	居民服务、修理和其他服务业	-	-
P	教育	-	-
Q	卫生和社会工作	-	-
R	文化、体育和娱乐业	-	-
S	综合	-	-
	合计	7,571,356,794.74	89.39

5.3报告期末按公允价值占基金资产净值比例大小排序的前十名股票投资明细

序号	股票代码	股票名称	数量(股)	公允价值(元)	占基金资产净值比例(%)
1	600887	伊利股份	20,787,923	688,496,009.76	8.13
2	600315	上海家化	17,119,603	627,433,449.95	7.41
3	000998	隆平高科	19,409,487	533,372,702.76	6.30
4	600570	恒生电子	10,000,000	294,000,000.00	3.47
5	600276	恒瑞医药	8,778,092	291,081,530.72	3.44
6	000513	丽珠集团	5,904,945	278,890,552.35	3.29
7	000538	云南白药	5,329,141	278,181,160.20	3.28
8	002236	大华股份	10,000,000	269,500,000.00	3.18
9	600079	人福医药	8,000,000	238,800,000.00	2.82
10	300228	富瑞特装	4,429,734	226,625,191.44	2.68

5.4报告期末按债券品种分类的债券投资组合

本基金本报告期末未持有债券。

5.5报告期末按公允价值占基金资产净值比例大小排序的前五名债券投资明细

本基金本报告期末未持有债券。

5.6报告期末按公允价值占基金资产净值比例大小排序的前十名资产支持证券投资明细

本基金本报告期末未持有资产支持证券。

5.7报告期末按公允价值占基金资产净值比例大小排序的前五名贵金属投资明细

本基金本报告期末未持有贵金属。

5.8报告期末按公允价值占基金资产净值比例大小排序的前五名权证投资明细

本基金本报告期末未持有权证。

5.9 报告期末本基金投资的股指期货交易情况说明

本基金本报告期末未持有股指期货。

5.10 报告期末本基金投资的国债期货交易情况说明

本基金本报告期末未持有国债期货。

5.11投资组合报告附注

5.11.1本报告期内,本基金投资的前十名证券的发行主体除上海家化联合股份有限公司(600315)外,没有出现被监管部门立案调查,或在报告编制日前一年内受到公开谴责、处罚的情形。

上海家化于2013年11月20日收到中国证券监督管理委员会上海监管局下发的《关于对上海家化联合股份有限公司采取责令改正措施的决定》(沪证监决[2013]49号),指出公司与吴江市黎里沪江日用化学品厂发生采购销售、资金拆借等关联交易中存在未及时披露等问题,对公司提出相应的整改要求。

对该股票投资决策程序的说明:

根据我司的基金投资管理相关制度,以相应的研究报告为基础,结合其未来增长前景,由基金经理决定具体投资行为。

5.11.2基金投资的前十名股票中,没有投资超出基金合同规定备选股票库之外的股票。

5.11.3其他各项资产构成

序号	名称	金额(元)
1	存出保证金	1,030,884.67
2	应收证券清算款	-
3	应收股利	-
4	应收利息	384,422.47
5	应收申购款	71,950.42
6	其他应收款	-
7	待摊费用	-
8	其他	-
9	合计	1,487,257.56

5.11.4报告期末持有的处于转股期的可转换债券明细

本基金本报告期末未持有处于转股期的可转换债券。

5.11.5报告期末前十名股票中存在流通受限情况的说明

本基金本报告期末前十名股票不存在流通受限情况。

5.11.6 投资组合报告附注的其他文字描述部分

由于四舍五入的原因,分项之和与合计项之间可能存在尾差。

§6 开放式基金份额变动

单位:份

报告期期初基金份额总额	16,662,793,828.42
报告期期间基金总申购份额	23,732,087.47
减:报告期期间基金总赎回份额	595,582,734.51
报告期期间基金拆分变动份额	-
报告期期末基金份额总额	16,090,943,181.38

§7 基金管理人运用固有资金投资本基金情况

7.1基金管理人持有本基金份额变动情况

基金管理人未持有本基金。

7.2基金管理人运用固有资金投资本基金交易明细

报告期内基金管理人未发生运用固有资金申购、赎回或者买卖本基金的情况。

§8 影响投资者决策的其他重要信息

博时基金管理有限公司是中国内地首批成立的五家基金管理公司之一。"为国民创造财富"是博时的使命。博时的投资理念是"做投资价值的发现者"。截至2014年6月30日,博时基金公司共管理四十七只开放式基金,并且受全国社会保障基金理事会委托管理部分社保基金,以及多个企业年金账户,公募基金资产规模逾1041亿元人民币,累计分红超过628亿元人民币,是目前我国资产管理规模最大的基金公司之一,养老金资产管理规模在同业中名列前茅。

1、基金业绩

根据银河证券基金研究中心统计,标准股票型基金中,截至6月30日,博时医疗保健股票基金、博时卓越品牌股票基金今年以来净值增长率在355只标准型股票基金中排名前1/4,、博时主题行业股票基金今年以来净值增长率在355只标准型股票基金中排名前1/3。标准指数股票型基金中,博时沪深300指数、博时上证超大盘ETF、博时深证基本面200ETF三只基金今年以来净值增长率在150只同类基金中排名前1/2。混合基金方面,今年以来博时裕益收益率在35只灵活配置型同类基金中排名前1/2,博时平衡配置在16只股债平衡型同类基金中排名前1/2。

固定收益方面,博时信用债纯债今年以来收益率在101只长期标准债券型基金中排名前1/4,博时安丰18个月定期开放基金排名前1/3,博时安盈债券基金(A类)在6只中短期标准债券型基金中排名前1/2。

海外投资方面业绩方面,截至6月30日,博时亚洲票息收益债券基金在同类可比7只QDII债券基金中排名第1,博时大中华亚太精选今年以来收益率在9只QDII亚太股票型基金中排名第2,博时抗通胀在8只QDII商品基金中排名第2。

2、客户服务

2014年二季度,博时基金共举办各类渠道培训活动213场,参加人数5318人。

3、其他大事件

2014年6月16日,大智慧在上海举办"智慧财经巅峰榜",博时基金荣获"十佳基金公司"奖项,基金经理张溪冈荣获智慧财经巅峰榜"最佳基金经理"奖项。

§9 备查文件目录

9.1备查文件目录

9.1.1中国证监会批准博时新兴成长股票型证券投资基金设立的文件

9.1.2《博时新兴成长股票型证券投资基金基金合同》

9.1.3《博时新兴成长股票型证券投资基金托管协议》

9.1.4基金管理人业务资格批件、营业执照和公司章程

9.1.5博时新兴成长股票型证券投资基金各年度审计报告正本

9.1.6报告期内博时新兴成长股票型证券投资基金在指定报刊上各项公告的原稿

9.2存放地点:

基金管理人、基金托管人处

9.3查阅方式

投资者可在营业时间免费查阅,也可按工本费购买复印件

投资者对本报告书如有疑问,可咨询本基金管理人博时基金管理有限公司

博时一线通:95105568(免长途话费)

博时基金管理有限公司
2014年7月18日

博时信用债纯债债券型证券投资基金

2014 第二季度报告

基金管理人:博时基金管理有限公司
基金托管人:中国工商银行股份有限公司
报告送出日期:2014年7月18日

§1 重要提示

基金管理人的董事会及董事保证本报告所载资料不存在虚假记载、误导性陈述或重大遗漏,并对其内容的真实性、准确性和完整性承担个别及连带责任。

基金托管人中国工商银行股份有限公司根据本基金合同规定,于2014年7月17日复核了本报告中的财务指标、净值表现和投资组合报告等内容,保证复核内容不存在虚假记载、误导性陈述或者重大遗漏。

基金管理人承诺以诚实信用、勤勉尽责的原则管理和运用基金资产,但不保证基金一定盈利。

基金的过往业绩并不代表其未来表现。投资有风险,投资者在作出投资决策前应仔细阅读本基金的招募说明书。

本报告中财务资料未经审计。

本报告期自2014年4月1日起至6月30日止。

§2 基金产品概况

基金简称	博时信用债纯债债券
基金主代码	050027
交易代码	050027
基金运作方式	契约型开放式
基金合同生效日	2012年9月7日
报告期末基金份额总额	898,417,005.66份
投资目标	在谨慎投资的前提下,本基金力争获取高于业绩比较基准的投资收益。
投资策略	本基金通过自上而下和自下而上相结合、定性分析和定量分析相补充的方法,确定资产在非信用类固定收益类证券和信用类固定收益类证券之间的配置比例。充分发挥基金管理人长期积累的信用研究成果,利用自主开发的信用分析系统,深入挖掘价值被低估的标的券种,以获取最大化的信用溢价。本基金采用的投资策略包括:期限结构策略、信用策略、互换策略、息差策略等。在谨慎投资的前提下,力争获取高于业绩比较基准的投资收益。
业绩比较基准	中债企业债总指数收益率×90%+银行活期存款利率(税后)×10%
风险收益特征	本基金为债券型基金,预期收益和风险高于货币市场基金,但低于混合型基金、股票型基金,属于中低风险/收益的产品。
基金管理人	博时基金管理有限公司
基金托管人	中国工商银行股份有限公司

§3 主要财务指标和基金净值表现

3.1主要财务指标

单位:人民币元

主要财务指标	报告期(2014年4月1日-2014年6月30日)
1.本期已实现收益	14,785,469.58
2.本期利润	37,899,005.89
3.加权平均基金份额本期利润	0.0425
4.期末基金资产净值	938,876,139.09
5.期末基金份额净值	1.045

注:本期已实现收益指基金本期利息收入、投资收益、其他收入(不含公允价值变动收益)扣除相关费用后的余额,本期利润为本期已实现收益加上本期公允价值变动收益。

所述基金业绩指标不包括持有人认购或交易基金的各项费用,计入费用后实际收益水平要低于所列数字。

3.2基金净值表现

3.2.1本报告期基金份额净值增长率及其与同期业绩比较基准收益率的比较

阶段	净值增长率①	净值增长率标准差②	业绩比较基准收益率③	业绩比较基准收益率标准差④	①-③	②-④
过去三个月	4.29%	0.08%	3.57%	0.06%	0.72%	0.02%

3.2.2自基金合同生效以来基金累计净值增长率变动及其与同期业绩比较基准收益率变动的比较

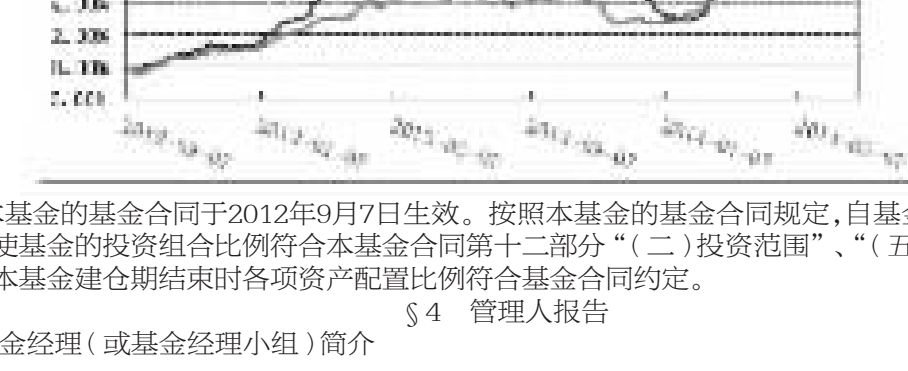

注:本基金的基金合同于2012年9月7日生效。按照本基金的基金合同规定,自基金合同生效之日起六个月内使基金的投资组合比例符合本基金合同第十二部分"(二)投资范围"、"(五)投资限制"的有关约定。本基金建仓期结束时各项资产配置比例符合基金合同约定。

§4 管理人报告

4.1基金经理(或基金经理小组)简介

姓名	职务	任本基金的基金经理期限		证券从业年限	说明
		任职日期	离任日期		
皮敏	基金经理	2012-9-7	-	9	2005年起在国信证券历任金融工程助理分析师、债券研究员、固定收益分析师。2009年加入博时基金管理有限公司,曾任固定收益研究员、博时宏观回报债券型证券投资基金的基金经理。现任博时平衡配置混合型证券投资基金兼博时信用债纯债债券型证券投资基金、博时灵活配置混合型证券投资基金的基金经理。

4.2管理人对报告期内本基金运作遵规守信情况说明

在本报告期内,本基金管理人严格遵循了《中华人民共和国证券投资基金法》及其各项实施细则、《博时信用债纯债债券型证券投资基金基金合同》和其他相关法律法规的规定,并本着诚实信用、勤勉尽责、取信于市场、取信于社会的原则管理和运用基金资产,为基金持有人谋求最大利益。本报告期内,基金投资管理符合有关法规和基金合同的规定,没有损害基金持有人利益的行为。

4.3公平交易专项说明

4.3.1 公平交易制度的执行情况

报告期内,本基金管理人严格执行了《证券投资基金管理公司公平交易制度指导意见》和公司制定的公平交易相关制度。

4.3.2 异常交易行为的专项说明

报告期内未发现本基金存在异常交易行为。

4.4报告期内基金的投资策略和运作分析

今年二季度债券市场表现优异。长期金融债凭借其长久期和高收益率力压其他债券品种,成为表现最优异的品种。在二季度各类债券出现了较为明显的轮动过程,低等级债表现也相当不错,城投债表现尚可,在6月份转债也有取得了不错的涨幅。本组合延续此前配置,集中持有城投债。

二季度债券收益率大幅下跌的因素主要有两:一,宽松的银行间流动性。在各项政策与因素的影响下,银行间流动性整体充裕。这是债券市场反弹的基础。一季度债券市场反弹同样也是在流动性充裕之后;二,社会融资总量新增同比负增长。一方面是有钱,另一方面有钱没有花出去,所以在此情景之下,作为存量债务的债券二级市场当然受益。

4.5报告期内基金的业绩表现

截至2014年6月30日,本基金份额净值为1.045元,累计份额净值为1.109元,报告期内净值增长率为4.29%,同期业绩基准涨幅为3.57%。

4.6 管理人对宏观经济、证券市场及行业走势的简要展望

站在当前这个时点,我们认为债券市场这种最佳环境已经过去。从目前的各种迹象国务院已经把稳增长放在更加重要的位置,而从09年开始,我国稳增长的唯一措施就是通过债务扩张支撑的投资。因此我们判断社会融资总量在未来一段时期必将大幅增长,所以造就二季度债券市场大涨的两个基本因素之一已经逆转了。如果简单借鉴12年的经验我们认为债券市场在未来的一到两个季度将面临调整。但流动性充裕这一点应该不会有变化,所以我们判断短期调整的空间也不会太大。

不过受益于政府的稳增长政策,我们估计权益市场将会有一定的表现,可转债也将因此受益。

由于本组合整体杠杆水平不高,加上我们判断未来市场调整空间不大,因此本组合在下一季度的资产配置不会有太大变化。

§5 投资组合报告

5.1报告期末基金资产组合情况

序号	项目	金额(元)	占基金总资产的比例(%)
1	权益投资	-	-
	其中:股票	-	-
2	固定收益投资	1,237,523,963.80	94.93
	其中:债券	1,237,523,963.80	94.93
	资产支持证券	-	-
3	贵金属投资	-	-
4	金融衍生品投资	-	-
5	买入返售金融资产	-	-
	其中:买断式回购的买入返售金融资产	-	-
6	银行存款和结算备付金合计	31,342,133.97	2.40
7	其他资产	34,789,369.02	2.67
8	合计	1,303,655,466.79	100.00

5.2报告期末按行业分类的股票投资组合

本基金本报告期末未持有股票。

5.3报告期末按公允价值占基金资产净值比例大小排序的前十名股票投资明细

本基金本报告期末未持有股票。

5.4报告期末按债券品种分类的债券投资组合

序号	债券品种	公允价值(元)	占基金资产净值比例(%)
1	国家债券	-	-
2	央行票据	-	-
3	金融债券	20,072,000.00	2.14
	其中:政策性金融债	20,072,000.00	2.14
4	企业债券	1,217,451,963.80	129.67
5	企业短期融资券	-	-
6	中期票据	-	-
7	可转债	-	-
8	其他	-	-
9	合计	1,237,523,963.80	131.81

5.5报告期末按公允价值占基金资产净值比例大小排序的前五名债券投资明细

序号	债券代码	债券名称	数量(张)	公允价值(元)	占基金资产净值比例(%)
1	1280345	12昆明产投债	700,000	70,602,000.00	7.52
2	122534	12秦开发	600,000	60,600,000.00	6.45
3	1280323	12余姚水投债	550,000	56,375,000.00	6.00
4	122583	12遵投债	499,900	52,089,580.00	5.55
5	1280431	12六盘水开投债	500,000	50,575,000.00	5.39

5.6报告期末按公允价值占基金资产净值比例大小排序的前十名资产支持证券投资明细

本基金本报告期末未持有资产支持证券。

5.7报告期末按公允价值占基金资产净值比例大小排序的前五名贵金属投资明细

本基金本报告期末未持有贵金属。

5.8报告期末按公允价值占基金资产净值比例大小排序的前五名权证投资明细

本基金本报告期末未持有权证。

5.9 报告期末本基金投资的股指期货交易情况说明

本基金本报告期末未持有股指期货。

5.10 报告期末本基金投资的国债期货交易情况说明

本基金本报告期末未持有国债期货。

5.11投资组合报告附注

5.11.1报告期内基金投资的前十名证券的发行主体没有被监管部门立案调查,或在报告编制日前一年内受到公开谴责、处罚。

5.11.2报告期内基金投资的前十名股票中,没有投资超出基金合同规定备选股票库之外的股票。

5.11.3其他各项资产构成

序号	名称	金额(元)
1	存出保证金	33,114.83
2	应收证券清算款	954,542.00
3	应收股利	-
4	应收利息	33,721,539.48
5	应收申购款	80,172.71
6	其他应收款	-
7	待摊费用	-
8	其他	-
9	合计	34,789,369.02

5.11.4报告期末持有的处于转股期的可转换债券明细

本基金本报告期末未持有处于转股期的可转换债券。

5.11.5报告期末前十名股票中存在流通受限情况的说明

本基金本报告期末前十名股票不存在流通受限情况。

5.11.6 投资组合报告附注的其他文字描述部分

由于四舍五入的原因,分项之和与合计项之间可能存在尾差。

§6 开放式基金份额变动

单位:份

报告期期初基金份额总额	899,405,892.59
报告期期间基金总申购份额	63,563,515.77
减:报告期期间基金总赎回份额	64,552,402.70
报告期期间基金拆分变动份额	-
报告期期末基金份额总额	898,417,005.66

§7 基金管理人运用固有资金投资本基金情况

7.1基金管理人持有本基金份额变动情况

基金管理人未持有本基金。

7.2基金管理人运用固有资金投资本基金交易明细

报告期内基金管理人未发生运用固有资金申购、赎回或者买卖本基金的情况。

§8 影响投资者决策的其他重要信息

博时基金管理有限公司是中国内地首批成立的五家基金管理公司之一。"为国民创造财富"是博时的使命。博时的投资理念是"做投资价值的发现者"。截至2014年6月30日,博时基金公司共管理四十七只开放式基金,并且受全国社会保障基金理事会委托管理部分社保基金,以及多个企业年金账户,公募基金资产规模逾1041亿元人民币,累计分红超过628亿元人民币,是目前我国资产管理规模最大的基金公司之一,养老金资产管理规模在同业中名列前茅。

1、基金业绩

根据银河证券基金研究中心统计,标准股票型基金中,截至6月30日,博时医疗保健股票基金、博时卓越品牌股票基金今年以来净值增长率在355只标准型股票基金中排名前1/4,、博时主题行业股票基金今年以来净值增长率在355只标准型股票基金中排名前1/3。标准指数股票型基金中,博时沪深300指数、博时上证超大盘ETF、博时深证基本面200ETF三只基金今年以来净值增长率在150只同类基金中排名前1/2。混合基金方面,今年以来博时裕益收益率在35只灵活配置型同类基金中排名前1/2,博时平衡配置在16只股债平衡型同类基金中排名前1/2。

固定收益方面,博时信用债纯债今年以来收益率在101只长期标准债券型基金中排名前1/4,博时安丰18个月定期开放基金排名前1/3,博时安盈债券基金(A类)在6只中短期标准债券型基金中排名前1/2。

海外投资方面业绩方面,截至6月30日,博时亚洲票息收益债券基金在同类可比7只QDII债券基金中排名第1,博时大中华亚太精选今年以来收益率在9只QDII亚太股票型基金中排名第2,博时抗通胀在8只QDII商品基金中排名第2。

2、客户服务

2014年二季度,博时基金共举办各类渠道培训活动213场,参加人数5318人。

3、其他大事件

2014年6月16日,大智慧在上海举办"智慧财经巅峰榜",博时基金荣获"十佳基金公司"奖项,基金经理张溪冈荣获智慧财经巅峰榜"最佳基金经理"奖项。

§9 备查文件目录

9.1备查文件目录

9.1.1中国证券监督管理委员会批准博时信用债纯债债券型证券投资基金设立的文件

9.1.2《博时信用债纯债债券型证券投资基金基金合同》

9.1.3《博时信用债纯债债券型证券投资基金托管协议》

9.1.4基金管理人业务资格批件、营业执照和公司章程

9.1.5博时信用债纯债债券型证券投资基金各年度审计报告正本

9.1.6报告期内博时信用债纯债债券型证券投资基金在指定报刊上各项公告的原稿

9.2存放地点:

基金管理人、基金托管人处

9.3查阅方式

投资者可在营业时间免费查阅,也可按工本费购买复印件

投资者对本报告书如有疑问,可咨询本基金管理人博时基金管理有限公司

博时一线通:95105568(免长途话费)

博时基金管理有限公司
2014年7月18日