信诚季季定期支付债券型证券投资基金

【2014】第一季度报告

基金管理人:信诚基金管理有限公司
基金托管人:中国建设银行股份有限公司
报告送出日期:2014年4月19日

§1 重要提示

基金管理人的董事会及董事保证本报告所载资料不存在虚假记载、误导性陈述或重大遗漏,并对其内容的真实性、准确性和完整性承担个别及连带责任。

基金托管人中国建设银行股份有限公司根据本基金合同规定,于2014年4月16日复核了本报告中的财务指标、净值表现和投资组合报告等内容,保证复核内容不存在虚假记载、误导性陈述或者重大遗漏。

基金管理人承诺以诚实信用、勤勉尽责的原则管理和运用基金资产,但不保证基金一定盈利。

基金的过往业绩并不代表其未来表现。投资有风险,投资者在作出投资决策前应仔细阅读本基金的招募说明书。

本报告中财务资料未经审计。

本报告期自2014年1月1日起至3月31日止。

§2 基金产品概况

基金简称	信诚季季定期支付债券
基金主代码	000260
基金运作方式	契约型开放式
基金合同生效日	2013年9月12日
报告期末基金份额总额	160,362,452.33份
投资目标	本基金在严格控制投资组合风险的基础上,主要投资于高收益固定收益产品,辅助投资于精选的高分红股票,通过灵活的资产配置,为投资者提供每季度定期支付。
投资策略	1.大类资产配置 本基金通过自上而下的宏观分析与自下而上的市场研判进行前瞻性的资产配置决策,在大类资产配置上,本基金将通过对各种宏观经济变量的分析和预测,同时研究宏观经济运行所处的经济周期及其演进趋势,并积极关注财政政策、货币政策、汇率政策、产业政策和证券市场政策等的变化,分析其对不同类别资产的市场影响方向与程度,通过考察证券市场的资金供求变化以及股票市场、债券市场等的估值水平,并从投资者交易行为、企业盈利预期变化与市场交易特征等多个方面研判证券市场波动趋势,进而综合比较各类资产的风险与相对收益优势,结合不同市场环境下各类资产之间的相关性分析结果,对各类资产进行动态优化配置,以规避或分散市场风险,提高并稳定基金的收益水平。 2.债券投资策略 本基金对所投资债券采取买入并持有策略,在严控风险的前提下,通过个券精选,以提高基金收益。 目标久期控制及期限配置是本基金最重要的债券投资策略。本基金将在每年年末对外公布下一年的定期支付方案,因此在每年年末,本基金首先建立包含消费物价指数、固定资产投资、工业品价格指数、货币供应量等众多宏观经济变量的回归模型,通过回归分析建立宏观经济指标与不同种类债券收益率之间的数量关系,在此基础上结合当前市场状况,预测未来市场利率及不同期限债券收益率走势变化,确定目标久期。在确定债券组合的久期之后,本基金将采用收益率曲线分析策略,自上而下进行期限结构配置。 在基金的后期运作过程中,本基金也将在实际投资中采用目标久期控制和期限配置策略,当预测未来市场利率将上升时,降低组合久期;当预测未来利率下降时,增加组合久期。 同时还将采用信用利差策略、相对价值投资策略和回购放大策略等债券投资策略,在合理控制风险的情况下,构建收益稳定、流动性良好的投资组合。 3.股票投资策略 高红利的股票提供了高的当期回报,而红利的稳定增长决定了未来的资本利得,因此本基金的权益类资产将重点投资于盈利稳定增长的红利股票,通过自上而下与自下而上相结合的选股策略,在高现金红利的股票中精选具备成长潜力的公司股票进行投资,追求稳定的股息收入和长期的资本增值。 本基金主要投资于盈利稳定增长的高股息股票,其稳定的股息收入将成为当期收益的重要来源。 4.资产支持证券的投资策略 本基金将综合考虑市场利率、发行条款、支持资产的构成和质量等因素,研究资产支持证券的收益和风险匹配情况。采用数量化的定价模型来跟踪债券的价格走势,在严格控制投资风险的基础上选择合适的投资对象以获得稳定收益。
业绩比较基准	人民币一年期银行定期储蓄存款利率(税后)
风险收益特征	本基金的预期风险水平和预期收益高于货币市场基金,低于股票型基金和混合型基金,属于证券投资基金中的中等偏低风险品种。
基金管理人	信诚基金管理有限公司
基金托管人	中国建设银行股份有限公司

§3 主要财务指标和基金净值表现

3.1 主要财务指标

单位:人民币元

主要财务指标	报告期(2014年1月1日至2014年3月31日)
1.本期已实现收益	2,309,092.32
2.本期利润	3,651,468.62
3.加权平均基金份额本期利润	0.0179
4.期末基金资产净值	158,537,802.13
5.期末基金份额净值	0.989

注:1、上述基金业绩指标不包括持有人认购或交易基金的各项费用,计入费用后实际收益水平要低于所列数字。
2、本期已实现收益指基金本期利息收入、投资收益、其他收入(不含公允价值变动收益)扣除相关费用后的余额,本期利润为本期已实现收益加上本期公允价值变动收益。

3.2 基金净值表现

3.2.1 本报告期基金份额净值增长率及其与同期业绩比较基准收益率的比较

阶段	净值增长率①	净值增长率标准差②	业绩比较基准收益率③	业绩比较基准收益率标准差④	①-③	②-④
2014年第1季度	1.92%	0.13%	0.74%	0.01%	1.18%	0.12%

3.2.2 自基金合同生效以来基金累计净值增长率变动及其与同期业绩比较基准收益率变动的比较

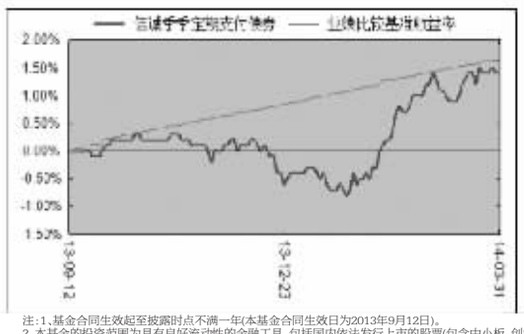

注:1、基金合同生效起至披露时点不满一年(本基金合同生效日为2013年9月12日)。
2、本基金的投资范围为具有良好流动性的金融工具,包括国内依法发行上市的股票(包含中小板、创业板及其他经中国证监会核准上市的股票),债券(包括国内依法发行交易的国债、金融债、企业债、公司债、央行票据、地方政府债、中期票据、短期融资券、可转换债券(含分离交易可转债),债券回购、银行存款、货币市场工具等、权证、资产支持证券以及法律法规或中国证监会允许基金投资的其他金融工具(但须符合中国证监会相关规定)。

§4 管理人报告

4.1 基金经理(或基金经理小组)简介

姓名	职务	任本基金的基金经理期限		证券从业年限	说明
		任职日期	离任日期		
曾丽琼	本基金基金经理,现任信诚货币基金,信诚双盈分级债券基金,信诚新双盈分级债券型证券投资基金和信诚月月定期支付债券基金的基金经理。	2013年9月12日	–	11	金融学硕士,11年金融、基金从业经验;拥有丰富的债券投资和流动性管理经验;曾任职于杭州银行和华宝兴业基金管理有限公司,历任华宝兴业现金宝货币市场基金和华宝兴业增强收益债券基金的基金经理。2010年7月加入信诚基金管理有限公司,现任信诚货币市场基金、信诚双盈分级债券基金、信诚新双盈分级债券型证券投资基金、信诚季季定期支付债券基金和信诚月月定期支付债券基金的基金经理。
宋海娟	本基金基金经理,信诚月月定期支付债券型证券投资基金,信诚三得益债券型证券投资基金及信诚经典优债债券型证券投资基金的基金经理。	2013年10月28日	–	9	2004年6月至2007年4月期间于长信基金管理有限责任公司担任债券交易员;2007年4月至2013年7月于光大保德信基金管理有限公司担任固定收益类投资经理;2013年7月加入信诚基金管理有限公司。现任信诚季季定期支付债券型证券投资基金基金经理、信诚月月定期支付债券型证券投资基金、信诚三得益债券型证券投资基金及信诚经典优债债券型证券投资基金的基金经理。

注:1.上述任职日期、离任日期根据本基金管理人对外披露的任免日期填写。
2.证券从业的含义遵从行业协会《证券业从业人员资格管理办法》的相关规定。

4.2 管理人对报告期内本基金运作遵规守信情况的说明

在本报告期内,本基金管理人严格按照《证券投资基金法》和其他相关法律法规的规定以及《信诚季季定期支付债券型证券投资基金基金合同》、《信诚季季定期支付债券型证券投资基金招募说明书》的约定,本着诚实信用、勤勉尽职的原则管理和运用基金财产。本基金管理人通过不断完善法人治理结构和内部控制制度,加强内部管理,规范基金运作。本报告期内,基金运作合法合规,没有发生损害基金份额持有人利益的行为。

4.3 公平交易专项说明

4.3.1 公平交易制度的执行情况

根据中国证监会颁布的《证券投资基金管理公司公平交易制度指导意见》,以及公司拟定的《信诚基金公平交易管理制度v1.2》,公司采取了一系列的行动实际落实公平交易管理的各项要求。各部门在公平交易执行中各司其职,投资研究前端不断完善研究方法和投资决策流程,确保各投资组合享有公平的投资决策机会,建立公平交易的制度环境;交易环节加强交易执行的内部控制,利用恒生交易系统公平交易相关程序,及其它的流程控制,确保不同基金在一、二级市场对同一证券交易时的公平;公司同时不断完善和改进公平交易分析系统,在事后加以了严格的行为监控,分析评估以及报告与信息披露。当期公司整体公平交易制度执行情况良好,未发现有违背公平交易的相关情况。

4.3.2 异常交易行为的专项说明

本报告期内,未发现本基金有可能导致不公平交易和利益输送的异常交易。报告期内,未出现参与交易所公开竞价同日反向交易成交较少的单边交易量超过该证券当日成交量5%的交易。

4.4 报告期内基金的投资策略和运作分析

2014年一季度经济数据创新低,除了传统春节因素外,非标资产收缩、落后产能淘汰、钱荒后遗症等多重因素影响下,市场资金面持续宽松,给债市提供了较好的基本面支撑。

展望二季度,外汇占款减少、公开市场逐步回笼、派生存款消耗超储将导致资金面"自然收紧",资金利率面临小幅回升,预计未来债市转入窄幅震荡。利率债市场存在分歧,一是短端利率的低位状态能否维持,二是经济下行趋势是否在稳增长措施下重回上升轨道,对利率市场化的加速推进的担忧也使得市场对利率债持谨慎态度。信用债市场在超日实质违约等负面事件冲击下,低评级交易所债券信用利差大幅拍升。随着年报期的来临,也是信托、城投到期小高峰,我们将规避高风险品种,中高评级城投债作为高票息且相对安全的品种,仍具有不错的配置价值。

策略上主要投资短久期高等级AA级的信用债,通过配置部分短融和金融债,力求收益性与安全性达到平衡。

4.5 报告期内基金的业绩表现

本报告期基金份额净值增长率为1.92%,同期业绩比较基准收益率为0.74%,基金表现超越基准1.18个百分点。

§5 投资组合报告

5.1 报告期末基金资产组合情况

序号	项目	金额(元)	占基金总资产的比例(%)
1	权益投资	–	–
	其中:股票	–	–
2	固定收益投资	228,647,498.30	97.31
	其中:债券	228,647,498.30	97.31
	资产支持证券	–	–
3	贵金属投资	–	–
4	金融衍生品投资	–	–
5	买入返售金融资产	900,000.00	0.38
	其中:买断式回购的买入返售金融资产	–	–
6	银行存款和结算备付金合计	639,109.14	0.27
7	其他资产	4,791,907.10	2.04
8	合计	234,978,514.54	100.00

5.2 报告期末按行业分类的股票投资组合
本基金本报告期末未持有股票投资。

5.3 报告期末按公允价值占基金资产净值比例大小排序的前十名股票投资明细
本基金本报告期末未持有股票投资。

5.4 报告期末按债券品种分类的债券投资组合

序号	债券品种	公允价值(元)	占基金资产净值比例(%)
1	国家债券	5,014,500.00	3.16
2	央行票据	–	–
3	金融债券	10,014,000.00	6.32
	其中:政策性金融债	10,014,000.00	6.32
4	企业债券	124,849,948.30	78.75
5	企业短期融资券	80,111,000.00	50.53
6	中期票据	–	–
7	可转债	8,658,050.00	5.46
8	其他	–	–
9	合计	228,647,498.30	144.22

5.5 报告期末按公允价值占基金资产净值比例大小排序的前五名债券投资明细

序号	债券代码	债券名称	数量(张)	公允价值(元)	占基金资产净值比例(%)
1	1180106	11准国资债	100,000	10,046,000.00	6.34
1	041466001	14铁汉生态CP001	100,000	10,046,000.00	6.34
2	041459001	14南高轮CP001	100,000	10,039,000.00	6.33
3	041453014	14兴源轮胎CP001	100,000	10,035,000.00	6.33
4	041453011	14太西煤CP001	100,000	10,025,000.00	6.32
5	041459010	14云南物流CP001	100,000	10,016,000.00	6.32

5.6 报告期末按公允价值占基金资产净值比例大小排序的前十名资产支持证券投资明细
本基金本报告期内未进行资产支持证券投资。

5.7 报告期末按公允价值占基金资产净值比例大小排序的前五名贵金属投资明细
本基金本报告期内未进行贵金属投资。

5.8 报告期末按公允价值占基金资产净值比例大小排序的前五名权证投资明细
本基金本报告期内未进行权证投资。

5.9 报告期末本基金投资的股指期货交易情况说明
5.9.1 报告期末本基金投资的股指期货持仓和损益明细
本基金投资范围不包括股指期货投资。
5.9.2 本基金投资股指期货的投资政策
本基金投资范围不包括股指期货投资。

5.10 报告期末本基金投资的国债期货交易情况说明
5.10.1 本期国债期货投资政策
本基金投资范围不包括国债期货投资。
5.10.2 报告期末本基金投资的国债期货持仓和损益明细
本基金本报告期内未进行国债期货投资。
5.10.3 本期国债期货投资评价
本基金投资范围不包括国债期货投资。

5.11 投资组合报告附注
5.11.1 本基金本期投资的前十名证券的发行主体没有被监管部门立案调查,或在报告编制日前一年内受到公开谴责、处罚。
5.11.2 本基金投资的前十名股票中,没有超出基金合同规定备选库之外的股票。

5.11.3 其他资产构成

序号	名称	金额(元)
1	存出保证金	12,993.57
2	应收证券清算款	217,605.98
3	应收股利	–
4	应收利息	4,561,009.93
5	应收申购款	297.62
6	其他应收款	–
7	待摊费用	–
8	其他	–
9	合计	4,791,907.10

5.11.4 报告期末持有的处于转股期的可转换债券明细

序号	债券代码	债券名称	公允价值(元)	占基金资产净值比例(%)
1	113003	重工转债	1,046,600.00	0.66

5.11.5 报告期末前十名股票中存在流通受限情况的说明
本基金本报告期末未持有股票投资。

5.11.6 投资组合报告附注的其他文字描述部分
因四舍五入原因,投资组合报告中市值占净值比例的分项之和与合计可能存在尾差。

§6 开放式基金份额变动

单位:份

报告期期初基金份额总额	226,255,833.36
报告期期间基金总申购份额	
减:报告期期间基金总赎回份额	
报告期期间基金拆分变动份额(份额减少以"-"填列)	
报告期期末基金份额总额	

注:1.拆分变动份额为因份额折算产生的份额。
2.根据《信诚季季定期支付债券型证券投资基金基金合同》、《信诚季季定期支付债券型证券投资基金招募说明书》、《信诚季季定期支付债券型证券投资基金关于2014年定期支付方案的公告》及中国证券登记结算有限责任公司的相关业务规定,基金管理人信诚基金管理有限公司于2014年3月13日(折算基准日)对本基金进行了基金份额拆算。报告期期间基金拆分变动份额中包含经份额折算后产生新增的信诚季季定期支付份额4,877,008.51份。

§7 基金管理人运用固有资金投资本基金情况

本报告期,基金管理人未运用固有资金投资本基金。

§8 影响投资者决策的其他重要信息

基金托管人的专门基金托管部门的重大人事变动:
本基金托管人2014年2月7日发布任免通知,解聘尹东中国建设银行投资托管业务部总经理助理职务。

§9 备查文件目录

1.信诚季季定期支付债券型证券投资基金相关批准文件
2.信诚基金管理公司营业执照、公司章程
3.信诚季季定期支付债券型证券投资基金基金合同
4.信诚季季定期支付债券型证券投资基金招募说明书
5.本报告期内按照规定披露的各项公告

9.2 存放地点
信诚基金管理有限公司办公地——上海市浦东新区世纪大道8号上海国金中心汇丰银行大楼9层。

9.3 查阅方式
投资者可在营业时间至公司办公地点免费查阅,也可按工本费购买复印件。
亦可通过公司网站查阅,公司网址为www.xcfunds.com。

信诚基金管理有限公司
2014年4月19日

信诚货币市场证券投资基金

【2014】第一季度报告

基金管理人:信诚基金管理有限公司
基金托管人:中国建设银行股份有限公司
报告送出日期:2014年4月19日

§1 重要提示

基金管理人的董事会及董事保证本报告所载资料不存在虚假记载、误导性陈述或重大遗漏,并对其内容的真实性、准确性和完整性承担个别及连带责任。

基金托管人中国建设银行股份有限公司根据本基金合同规定,于2014年4月16日复核了本报告中的财务指标、净值表现和投资组合报告等内容,保证复核内容不存在虚假记载、误导性陈述或者重大遗漏。

基金管理人承诺以诚实信用、勤勉尽责的原则管理和运用基金资产,但不保证基金一定盈利。

基金的过往业绩并不代表其未来表现。投资有风险,投资者在作出投资决策前应仔细阅读本基金的招募说明书。

本报告中财务资料未经审计。

本报告期自2014年1月1日起至3月31日止。

§2 基金产品概况

基金简称	信诚货币	
基金主代码	550010	
基金运作方式	契约型开放式	
基金合同生效日	2011年3月23日	
报告期末基金份额总额	3,362,273,321.41份	
投资目标	本基金在严格控制风险和维持资产较高流动性的基础上,力争获得超越业绩比较基准的投资收益率。	
投资策略	本基金将综合考虑各类投资品种的收益性、流动性和风险特征,在保证基金资产的安全性和流动性的基础上力争为投资人创造稳定的收益。同时,通过对国内外宏观经济走势、货币政策和财政政策的研究,结合对货币市场利率变动的预期,进行积极的投资组合管理。	
业绩比较基准	活期存款利率(税后)	
风险收益特征	本基金为货币市场基金,属于证券投资基金中的高流动性、低风险品种,其预期收益和风险均低于债券型基金、混合型基金及股票型基金。	
基金管理人	信诚基金管理有限公司	
基金托管人	中国建设银行股份有限公司	
下属两级基金的基金简称	信诚货币A	信诚货币B
下属两级基金的交易代码	550010	550011
报告期末下属两级基金的份额总额	465,665,432.58份	2,896,607,888.83份

§3 主要财务指标和基金净值表现

3.1 主要财务指标

单位:人民币元

主要财务指标	信诚货币A报告期(2014年1月1日至2014年3月31日)	信诚货币B报告期(2014年1月1日至2014年3月31日)
1.本期已实现收益	9,418,525.37	29,639,186.21
2.本期利润	9,418,525.37	29,639,186.21
3.期末基金资产净值	465,665,432.58	2,896,607,888.83

注:本期已实现收益指基金本期利息收入、投资收益、其他收入(不含公允价值变动收益)扣除相关费用后的余额,本期利润为本期已实现收益加上本期公允价值变动收益,由于货币市场基金采用摊余成本法核算,因此,公允价值变动收益为零,本期已实现收益和本期利润的金额相等。

3.2 基金净值表现

3.2.1 本报告期基金份额净值收益率及其与同期业绩比较基准收益率的比较

信诚货币A

阶段	净值收益率①	净值收益率标准差②	业绩比较基准收益率③	业绩比较基准收益率标准差④	①-③	②-④
2014年第1季度	1.3256%	0.0051%	0.0863%	0.0000%	1.2393%	0.0051%

注:本基金的收益分配是按日结转份额。

信诚货币B

阶段	净值收益率①	净值收益率标准差②	业绩比较基准收益率③	业绩比较基准收益率标准差④	①-③	②-④
2014年第1季度	1.3858%	0.0051%	0.0863%	0.0000%	1.2995%	0.0051%

注:本基金的收益分配是按日结转份额。

3.2.2 自基金合同生效以来基金累计净值收益率变动及其与同期业绩比较基准收益率变动的比较

信诚货币A

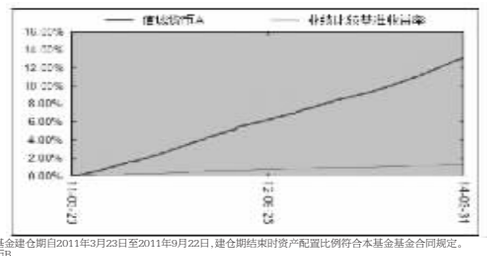

注:本基金建仓期自2011年3月23日至2011年9月22日,建仓期结束时资产配置比例符合本基金基金合同规定。

信诚货币B

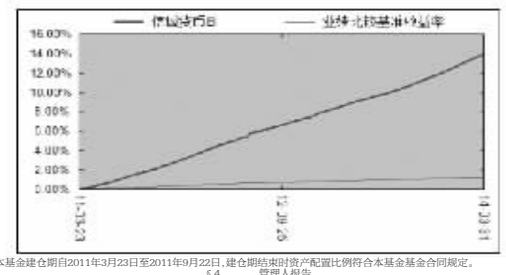

注:本基金建仓期自2011年3月23日至2011年9月22日,建仓期结束时资产配置比例符合本基金基金合同规定。

§4 管理人报告

4.1 基金经理(或基金经理小组)简介

姓名	职务	任本基金的基金经理期限		证券从业年限	说明
		任职日期	离任日期		
曾丽琼	本基金基金经理,信诚双盈分级债券基金,信诚新双盈分级债券型证券投资基金和信诚季季定期支付债券基金的基金经理。	2011年3月23日	–	11	金融学硕士,11年金融、基金从业经验;拥有丰富的债券投资和流动性管理经验;曾任职于杭州银行和华宝兴业基金管理有限公司,历任华宝兴业现金宝货币市场基金和华宝兴业增强收益债券基金的基金经理。2010年7月加入信诚基金管理有限公司,现任信诚货币市场基金、信诚双盈分级债券基金、信诚新双盈分级债券型证券投资基金、信诚季季定期支付债券基金和信诚月月定期支付债券基金的基金经理。
张倩	本基金基金经理,信诚理财7日盈债券基金基金经理。	2013年5月10日	–	9	2003年7月至2007年4月期间于申银万国证券股份有限公司固定收益部担任交易员;2008年11月至2013年4月于信诚基金管理有限公司担任交易员。现任信诚货币市场证券投资基金和信诚理财7日盈债券基金的基金经理。

注:1.上述任职日期、离任日期根据本基金管理人对外披露的任免日期填写。
2.证券从业的含义遵从行业协会《证券业从业人员资格管理办法》的相关规定。

4.2 报告期内本基金运作遵规守信情况说明

在本报告期内,本基金管理人严格按照《证券投资基金法》和其他相关法律法规的规定以及《信诚货币市场证券投资基金基金合同》、《信诚货币市场证券投资基金招募说明书》的约定,本着诚实信用、勤勉尽职的原则管理和运用基金财产。本基金管理人通过不断完善法人治理结构和内部控制制度,加强内部管理,规范基金运作。本报告期内,基金运作合法合规,没有发生损害基金份额持有人利益的行为。

4.3 公平交易专项说明

4.3.1 公平交易制度的执行情况

根据中国证监会颁布的《证券投资基金管理公司公平交易制度指导意见》,以及公司拟定的《信诚基金公平交易管理制度v1.2》,公司采取了一系列的行动实际落实公平交易管理的各项要求。各部门在公平交易执行中各司其职,投资研究前端不断完善研究方法和投资决策流程,确保各投资组合享有公平的投资决策机会,建立公平交易的制度环境;交易环节加强交易执行的内部控制,利用恒生交易系统公平交易相关程序,及其它的流程控制,确保不同基金在一、二级市场对同一证券交易时的公平;公司同时不断完善和改进公平交易分析系统,在事后加以了严格的行为监控,分析评估以及报告与信息披露。当期公司整体公平交易制度执行情况良好,未发现有违背公平交易的相关情况。

4.3.2 异常交易行为的专项说明

本报告期内,未发现本基金有可能导致不公平交易和利益输送的异常交易。报告期内,未出现参与交易所公开竞价同日反向交易成交较少的单边交易量超过该证券当日成交量5%的交易。

4.4 报告期内基金的投资策略和运作分析

2014年第1季度,A股在全球资本撤离新兴市场、人民币贬值趋势、国内经济数据下滑和美国加息预期提前下延续结构性行情。2013年全年GDP增速为7.7%,超7.5%目标,但潜在危机四伏。今年1-2月份,规模以上工业增加值同比实际增长仅8.6%。3月汇丰PMI预览值48.1,达8个月以来新低,反映小企业的境况继续恶化,产出和订单均大幅下滑超过1个百分点。2月CPI同比涨幅降至2.0%,2月PPI同比下降1.4%,同比降幅再次扩大,经济面临通缩风险。央行为了应付春节资金需求,采取大量逆回购及对中小金融机构试点SLF,但央行的去年《4季度货币政策执行报告》显示货币政策仍将维持中性。1月底到期的中诚信托"金开1号"面临兑付危机,但在最后一刻得到各方合力解决,投资者收回本金并获得年均9%的收益率,信托"刚性兑付"的弥撒未能打破。而3月5日"超日债"无法按时兑付利息,则成为了中国债券市场第一只实质性违约的债券。债券市场"刚性兑付"的潜规则就此终止。另一方面,国企改革、地区经济刺激政策,如京津冀一体化,优先股开闸,又为市场注入上升动能。美联储3月维持超低利率不变,QE规模继续缩减100亿美元至每月550亿美元,同时放弃6.5%的失业率等定量加息门槛,转为定性评估,增加政策灵活度,但也放大波动性。耶伦也称,QE到加息之间可能是六个月左右,加息预期时间提前。随着全球资本从新兴市场流出,局限较大央行停止干预汇市,外汇储备近7年新低,导致同权廷比索兑美元汇率单日跌幅创12年新高,土耳其里拉及其它新兴市场货币也跌至新低。

本期创业板指数在本其再创历史新高,破1500点。本期沪深300指数下跌7.89%,中证500指数上涨0.30%,创业版指数上涨1.79%。

在本报告期内,我们继续利用日行开发的量化跟踪复制技术,在流动市场环境及处理每日申购赎回现金流中,有效地管理跟踪误差。在市场震荡期间,我们也利用股指期货对冲现金流带来的市场风险。在本报告期内,基金利用股指期货作为工具进行套保,以配合现货投资复制标的指数减小跟踪误差,及应付大额申购赎回,期末股货与股指期货合约总市值占基金净值比例符合法规与风控要求。

作为首只应用股指期货的沪深300指数分级基金,本基金为不同风险偏好的投资者提供了三款不同风险收益特征的投资工具,并且分级份额在场内交易。场内交易的活跃度也可以反映投资者的关注与对市场走势的交易特征。在本报告期末,在监等股行情带动下,信诚300场内交易活跃,带动信诚300走续整体溢价,场内份额大幅飙加。

展望2014年第二季度,市场还将在"微刺激"带来的"稳增长"与加大改革力度等改革红利板块中寻找动能和方向。经济持续下滑,中央政府试图在不使用货币政策的条件下,加大对于经济的刺激力度。国务院经济政策将以"促改革、调结构、惠民生协同并进中稳增长"为基调,在稳增长基础上推动改革计划。国内货币政策仍将维持稳健中性,推动去杠杆进程。市场预期将在国企改革、地方区域经济体、城镇化、保障房和环保等释放改革红利的热点中寻找投资方向。优先股和期权的推进进程也会带来催化剂效应。市场将在改革与增长政策预期和估值修复中有望迎来震荡上行行情。

4.5 报告期内基金的业绩表现

本报告期,本基金份额净值增长率为-8.13%,同期比较基准收益率为-7.48%。报告期内,本基金日均跟踪误差在0.3%之内,年化跟踪误差为1.33%。

§5 投资组合报告

5.1 报告期末基金资产组合情况

序号	项目	金额(元)	占基金总资产的比例(%)
1	权益投资	658,289,463.82	78.94
	其中:股票	658,289,463.82	78.94
2	固定收益投资	43,837,502.82	5.26
	其中:债券	43,837,502.82	5.26
	资产支持证券	–	–
3	贵金属投资	–	–
4	金融衍生品投资	–	–
5	买入返售金融资产	–	–
	其中:买断式回购的买入返售金融资产	–	–
6	银行存款和结算备付金合计	7,456,221.37	0.89
7	其他资产	124,327,334.84	14.91
8	合计	833,910,522.85	100.00

5.2 报告期末按行业分类的股票投资组合
5.2.1 指7.2.2 数投资按行业分类的股票投资组合

代码	行业类别	公允价值(元)	占基金资产净值比例(%)
A	农、林、牧、渔业	3,903,692.62	0.47
B	采矿业	41,912,709.72	5.07
C	制造业	235,974,770.11	28.52
D	电力、热力、燃气及水生产和供应业	21,147,071.25	2.56
E	建筑业	22,185,393.02	2.68
F	批发和零售业	22,476,383.88	2.72
G	交通运输、仓储和邮政业	17,281,812.14	2.09
H	住宿和餐饮业	–	–
I	信息传输、软件和信息技术服务业	18,942,540.08	2.29
J	金融业	221,512,436.40	26.78
K	房地产业	31,721,901.95	3.83
L	租赁和商务服务业	4,478,324.10	0.54
M	科学研究和技术服务业	–	–
N	水利、环境和公共设施管理业	6,954,675.88	0.84
O	居民服务、修理和其他服务业	–	–
P	教育	–	–
Q	卫生和社会工作	–	–
R	文化、体育和娱乐业	3,847,875.08	0.47
S	综合	5,949,877.59	0.72
	合计	658,289,463.82	79.57

5.2.3 积极投资按行业分类的股票投资组合
本基金本报告期末,未持有积极投资的股票投资。

5.3 报告期末按公允价值占基金资产净值比例大小排序的股票投资明细
5.3.1 报告期末指数投资按公允价值占基金资产净值比例大小排序的前十名股票投资明细

序号	股票代码	股票名称	数量(股)	公允价值(元)	占基金资产净值比例(%)
1	600036	招商银行	2,282,545	22,414,591.90	2.71
2	600016	民生银行	2,848,504	21,819,540.64	2.64
3	601318	中国平安	575,968	21,633,358.08	2.62
4	601166	兴业银行	1,481,655	14,105,355.60	1.71
5	600000	浦发银行	1,445,326	14,048,568.72	1.70
6	000002	万 科A	1,163,662	9,414,025.58	1.14
7	600030	中信证券	890,362	9,375,511.86	1.13
8	600519	贵州茅台	60,341	9,334,752.70	1.13
9	601328	交通银行	2,344,510	8,862,247.80	1.07
10	601288	农业银行	3,588,001	8,682,962.42	1.05

5.3.2 报告期末积极投资按公允价值占基金资产净值比例大小排序的前五名股票投资明细
本基金本报告期末,未持有积极投资的股票投资。

5.4 报告期末按债券品种分类的债券投资组合

序号	债券品种	公允价值(元)	占基金资产净值比例(%)
1	国家债券	11,423,710.50	1.38
2	央行票据	–	–
3	金融债券	29,988,000.00	3.62
	其中:政策性金融债	29,988,000.00	3.62
4	企业债券	–	–
5	企业短期融资券	–	–
6	中期票据	–	–
7	可转债	2,425,792.32	0.29
8	其他	–	–
9	合计	43,837,502.82	5.30

5.5 报告期末按公允价值占基金资产净值比例大小排序的前五名债券投资明细

序号	债券代码	债券名称	数量(张)	公允价值(元)	占基金资产净值比例(%)
1	140204	14国开04	100,000	10,014,000.00	1.21
2	130236	13国开36	100,000	9,989,000.00	1.21
3	130227	13国开27	100,000	9,985,000.00	1.21
4	019307	13国债07	60,000	6,000,000.00	0.73
5	019314	13国债14	54,210	5,423,710.50	0.66

5.6 报告期末按公允价值占基金资产净值比例大小排序的前十名资产支持证券投资明细
本基金本报告期内未进行资产支持证券投资。

5.7 报告期末按公允价值占基金资产净值比例大小排序的前五名贵金属投资明细
本基金本报告期内未进行贵金属投资。

5.8 报告期末按公允价值占基金资产净值比例大小排序的前五名权证投资明细
本基金本报告期内未进行权证投资。

5.9 报告期末本基金投资的股指期货交易情况说明
5.9.1 报告期末本基金投资的股指期货持仓和损益明细

代码	名称	持仓量(买/卖)	合约市值(元)	公允价值变动(元)	风险说明
IF1406	IF1406	37	23,494,260.00	458,580.00	在本报告期内,基金利用股指期货作为工具进行套保,以配合现货投资复制标的指数减小跟踪误差,及应付大额申购赎回。
IF1404	IF1404	18	11,545,200.00	178,200.00	在本报告期内,基金利用股指期货作为工具进行套保,以配合现货投资复制标的指数减小跟踪误差,及应付大额申购赎回。
公允价值变动总额合计(元)			636,780.00		
股指期货投资本期收益(元)			-2,056,020.00		
股指期货投资本期公允价值变动(元)			185,880.00		

注:按照股指期货每日无负债结算的结算规则、《基金股指期货投资会计业务核算细则(试行)》及《企业会计准则-金融工具列报》的相关规定,"其他衍生工具-股指期货投资"与"证券清算款-股指期货每日无负债结算收暂付款",符合金融资产与金融负债相抵销的条件,故将"其他衍生工具-股指期货投资"的期末公允价值以抵销后的净额列报,净额为零。

5.9.2 本基金投资股指期货的投资政策
基金管理人可运用股指期货,以提高投资效率更好地达到本基金的投资目标。本基金在股指期货投资中将根据风险管理的原则,以套期保值为目的,在风险可控的前提下,本着谨慎原则,参与股指期货的投资,以管理投资组合的系统性风险,改善组合的风险收益特性。此外,本基金还将运用股指期货来对冲特殊情况下的流动性风险以进行有效的现金管理,以及对冲因其他原因导致无法有效跟踪标的指数的风险。
本基金本报告期内,股指期货投资符合既定的投资政策和投资目标。

5.10 报告期末本基金投资的国债期货交易情况说明
5.10.1 本期国债