易方达黄金主题证券投资基金（LOF）

【2014】第一季度报告

基金管理人：易方达基金管理有限公司
基金托管人：中国农业银行股份有限公司
报告送出日期：二〇一四年四月十九日

§1 重要提示

基金管理人的董事会及董事保证本报告所载资料不存在虚假记载、误导性陈述或重大遗漏，并对其内容的真实性、准确性和完整性承担个别及连带责任。

基金托管人中国农业银行股份有限公司根据本基金合同规定，于2014年4月16日复核了本报告中的财务指标、净值表现和投资组合报告等内容，保证复核内容不存在虚假记载、误导性陈述或者重大遗漏。

基金管理人承诺以诚实信用、勤勉尽责的原则管理和运用基金资产，但不保证基金一定盈利。

基金的过往业绩并不代表其未来表现。投资有风险，投资者在作出投资决策前应仔细阅读本基金的招募说明书。

本报告中财务资料未经审计。

本报告期自2014年1月1日起至3月31日止。

§2 基金产品概况

基金简称	场外：易方达黄金主题（QDII-LOF-FOF）；场内：易基黄金
基金主代码	161116
交易代码	161116
基金运作方式	契约型、上市开放式（LOF）
基金合同生效日	2011年5月6日
报告期末基金份额总额	579,985,687.79份
投资目标	本基金追求基金资产的长期稳定增值。
投资策略	本基金主要通过对国际黄金价格中长期趋势的判断，深入研究黄金价格趋势、黄金采掘企业盈利和估值水平变化，以及考察其他品种的风险收益特征的基础上，进行黄金ETF、黄金股票类资产以及其他资产的比例配置。
业绩比较基准	以伦敦黄金市场下午定盘价计价的国际现货黄金（经汇率折算）
风险收益特征	基金管理人根据对黄金价格走势的判断，在黄金基金、黄金采掘公司股票及其他资产之间进行主动配置。本基金的表现与黄金价格相关性较高，本基金是预期收益与预期风险较高的基金品种。此外，本基金主要投资海外，存在汇率风险。
基金管理人	易方达基金管理有限公司
基金托管人	中国农业银行股份有限公司
境外投资顾问	英文名称：无
	中文名称：无
境外资产托管人	英文名称：The Hongkong and Shanghai Banking Corporation Limited
	中文名称：香港上海汇丰银行有限公司

§3 主要财务指标和基金净值表现

3.1 主要财务指标

单位：人民币元

主要财务指标	报告期(2014年1月1日-2014年3月31日)
1.本期已实现收益	-10,695,035.48
2.本期利润	23,485,520.53
3.加权平均基金份额本期利润	0.0393
4.期末基金资产净值	396,188,885.25
5.期末基金份额净值	0.683

注：1.所述基金业绩指标不包括持有人认购或交易基金的各项费用，计入费用后实际收益水平要低于所列数字。

2.本期已实现收益指基金本期利息收入、投资收益、其他收入（不含公允价值变动收益）扣除相关费用后的余额，本期利润为本期已实现收益加上本期公允价值变动收益。

3.2 基金净值表现

3.2.1 本报告期基金份额净值增长率及其与同期业绩比较基准收益率的比较

阶段	净值增长率①	净值增长率标准差②	业绩比较基准收益率③	业绩比较基准收益率标准差④	①-③	②-④
过去三个月	5.89%	0.76%	10.00%	0.98%	-4.11%	-0.22%

3.2.2 自基金合同生效以来基金累计份额净值增长率变动及其与同期业绩比较基准收益率变动的比较

易方达黄金主题证券投资基金（LOF）
累计净值增长率与业绩比较基准收益率的历史走势对比图
（2011年5月6日至2014年3月31日）

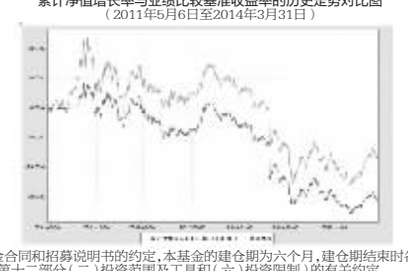

注：1.按基金合同和招募说明书的约定，本基金的建仓期为六个月，建仓期结束时各项资产配置比例符合基金合同（第十二部分（二）投资范围及工具和（六）投资限制）的有关约定。

2.本基金的业绩比较基准已经转换为以人民币计价。

3.自基金合同生效至报告期末，基金份额净值增长率为-31.70%，同期业绩比较基准收益率为-18.13%。

§4 管理人报告

4.1 基金经理（或基金经理小组）简介

姓名	职务	任本基金的基金经理期限		证券从业年限	说明
		任职日期	离任日期		
王超	本基金的基金经理、易方达资源行业股票型证券投资基金的基金经理	2013-12-17	-	4年	硕士研究生，曾任上海尚雅投资管理有限公司行业研究员，易方达基金管理有限公司行业研究员、基金经理助理。

注：1.此处的“任职日期”和“离任日期”分别为公告确定的聘任日期和解聘日期。

2.证券从业的含义遵从行业协会《证券业从业人员资格管理办法》的相关规定。

4.2 境外投资顾问为本基金提供投资建议的主要成员简介

本基金没有聘请境外投资顾问。

4.3 报告期内本基金运作遵规守信情况说明

本报告期内，本基金管理人严格遵守《证券投资基金法》等有关法律法规及基金合同、基金招募说明书等有关基金法律文件的规定，以取信于市场、取信于社会投资公众为宗旨，本着诚实信用、勤勉尽责的原则管理和运用基金资产，在控制风险的前提下，为基金份额持有人谋求最大利益。在本报告期内，基金运作合法合规，无损害基金份额持有人利益的行为。

4.4 公平交易专项说明

4.4.1 公平交易制度的执行情况

本基金管理人努力通过建立有纪律、规范化的投资研究和决策流程来确保公平对待不同投资组合，切实防范利益输送。本基金管理人制定了相应的投资权限管理制度、投资备选库管理制度和集中交易制度等，同时依据境外市场的交易特点规范交易委托方式，以尽可能确保公平对待各投资组合。本报告期内，公平交易制度总体执行情况良好。

4.4.2 异常交易行为的专项说明

本报告期内，未发现本基金有可能导致不公平交易和利益输送的异常交易。

4.5 报告期内基金的投资策略和业绩表现说明

4.5.1报告期内基金投资策略和运作分析

进入2014年以来黄金价格强势上涨，最高涨幅达到13%，三月中旬后有所回落，但一季度仍然获得7%的涨幅。即使与全球各类资产横向比较，黄金一季度的表现也排名靠前。总结来看，一季度的黄金上涨主要有四方面的原因：从经济角度来看，美国高频的宏观数据显示，近三个月来受极寒天气等多种因素的影响，美国经济的复苏力度较弱，10年期国债的收益率从去年底3.02%的高点下降了近40bp至2.65%，有效减轻了金价的压力；从资金角度来看，去年底美联储正式拉开了退出QE的大幕，甚在黄金头上的这只靴子终于落地，黄金价格在经历了去年近30%的下跌之后，所面临的利空消息基本释放，存在较强的反弹动力；从政治角度来看，乌克兰危机有延续深化的势头，美俄的强硬立场增强了资本市场对激烈冲突的担忧，黄金的避险属性得到加强；从供求角度来看，全球最大的黄金ETF在经历了近一年的净流出之后在今年2月份首次出现月度增加，同时中国传统的春节历来是黄金消费的高峰，特别是在经历了去年价格的大幅下降之后，黄金消费在春节期间表现不俗，这些都有效拉动了黄金阶段性的需求。

本基金在一季度保持了中性的黄金仓位，最主要的原因是，对美国经济近几个月的疲软我们更多的是认为是天气影响，未来的经济复苏力度将逐步加强，实际利率的提升将对黄金价格造成一定压制。同时，期内开始配置其他大宗商品相关的资产，通过跨资产类别的配置争取获得更好回报。

4.5.2报告期内基金的业绩表现

截至报告期末，本基金份额净值为0.683元，本报告期份额净值增长率为5.89%，同期业绩比较基准收益率为10.00%。

4.6 管理人对宏观经济、证券市场及行业走势的简要展望

展望二季度，最重要的变量来自于美国经济的复苏力度及欧元区能否走出通缩的阴影。对于一季度美国经济数据意外疲软，市场对其中天气因素的影响程度没有定论，只有进一步观察2季度的宏观数据来重新评估经济情况。此外、尽管欧元区各国PMI数据持续向好，但通缩的“魅影”始终游荡在欧元区国家上方，欧洲央行是否会开启新一轮的量化宽松政策，对全球的宏观经济和外汇市场也具有较大影响。总的来说，我们倾向于美国经济复苏的势头将会延续，主要利率也有上行的驱动力，对黄金价格会形成一定的负面影响。

二季度本基金将继续保持中性的黄金仓位，通过跨资产的比较和配置，获取相对黄金的超额收益；通过股票、债券市场等具备绝对收益的领域，力争为投资者争取更好的绝对收益。

§5 投资组合报告

5.1 报告期末基金资产组合情况

序号	项目	金额（人民币元）	占基金总资产的比例（%）
1	权益投资	20,773,944.75	5.19
	其中：普通股	20,773,944.75	5.19
	存托凭证	-	-
2	基金投资	299,975,282.47	74.89
3	固定收益投资	-	-
	其中：债券	-	-
	资产支持证券	-	-
4	金融衍生品投资	-	-
	其中：远期	-	-
	期货	-	-
	期权	-	-
	权证	-	-
5	买入返售金融资产	58,760,328.14	14.67
	其中：买断式回购的买入返售金融资产	-	-
6	货币市场工具	-	-
7	银行存款和结算备付金合计	20,929,112.59	5.23
8	其他资产	108,643.30	0.03
9	合计	400,547,311.25	100.00

5.2 报告期末在各个国家（地区）证券市场的股票及存托凭证投资分布

国家（地区）	公允价值(人民币元)	占基金资产净值比例（%）
香港	20,773,944.75	5.24
合计	20,773,944.75	5.24

注：1.国家（地区）类别根据其所在的证券交易所确定。

2.ADR、GDR按照存托凭证本身挂牌的证券交易所确定。

5.3 报告期末按行业分类的股票及存托凭证投资组合

行业类别	公允价值（人民币元）	占基金资产净值比例（%）
能源	20,773,944.75	5.24
材料	-	-
工业	-	-
非必需消费品	-	-
必需消费品	-	-
保健	-	-
金融	-	-
信息技术	-	-
电信服务	-	-
公用事业	-	-
合计	20,773,944.75	5.24

注：以上分类采用全球行业分类标准（GICS）。

5.4 报告期末按公允价值占基金资产净值比例大小排序的前十名股票及存托凭证投资明细

序号	公司名称（英文）	公司名称（中文）	证券代码	所在证券市场	所属国家（地区）	数量（股）	公允价值（人民币元）	占基金资产净值比例（%）
1	PETROCHINA CO LTD	中国石油天然气股份有限公司	857 HK	香港证券交易所	香港	3,100,000	20,773,944.75	5.24

注：此处所用证券代码的类别是当地市场代码。

5.5 报告期末按债券信用等级分类的债券投资组合

本基金本报告期末未持有债券。

5.6 报告期末按公允价值占基金资产净值比例大小排序的前五名债券投资明细

本基金本报告期末未持有债券。

5.7 报告期末按公允价值占基金资产净值比例大小排序的前十名资产支持证券投资明细

本基金本报告期末未持有资产支持证券。

5.8 报告期末按公允价值占基金资产净值比例大小排序的前五名金融衍生品投资明细

本基金本报告期末未持有金融衍生品。

5.9 报告期末按公允价值占基金资产净值比例大小排序的前十名基金投资明细

序号	基金名称	基金类型	运作方式	管理人	公允价值（人民币元）	占基金资产净值比例(%)
1	ETFS Gold Trust	ETF 基金	开放式	ETF Securities USA LLC	76,396,131.83	19.28
2	Julius Baer Precious Metals Fund -JB Physical Gold Fund	ETF 基金	开放式	Swiss & Global Asset Management AG	75,826,256.65	19.14
3	UBS Index Solutions -Gold ETF (USD) -A	ETF 基金	开放式	UBS Fund Management Switzerland AG	74,505,622.26	18.81
4	iShares Gold Trust	ETF 基金	开放式	BlackRock Fund Advisors	38,266,062.00	9.66
5	SPDR Gold Trust	ETF 基金	开放式	World Gold Trust Services LLC	34,981,209.73	8.83

5.10 投资组合报告附注

5.10.1 本基金投资的前十名证券的发行主体本期没有出现被监管部门立案调查，或在报告编制日前一年内受到公开谴责、处罚的情形。

5.10.2 本基金投资的前十名股票没有超出基金合同规定的备选股票库。

5.10.3 其他各项资产构成

序号	名称	金额（人民币元）
1	存出保证金	-
2	应收证券清算款	-
3	应收股利	-
4	应收利息	62,800.08
5	应收申购款	45,843.22
6	其他应收款	-
7	待摊费用	-
8	其他	-
9	合计	108,643.30

5.10.4 报告期末持有的处于转股期的可转换债券明细

本基金本报告期末未持有处于转股期的可转换债券。

5.10.5 报告期末前十名股票中存在流通受限情况的说明

本基金本报告期末前十名股票中不存在流通受限情况。

§6 开放式基金份额变动

单位：份

序号	613,588,631.42
报告期基金总申购份额	
减：报告期基金总赎回份额	
报告期基金拆分变动份额	
报告期期末基金份额总额	

§7 基金管理人运用固有资金投资本基金交易明细

本报告期内基金管理人未运用固有资金申购、赎回、买卖本基金份额。

§8 备查文件目录

8.1 备查文件目录

1. 中国证监会核准易方达黄金主题证券投资基金（LOF）募集的文件；
2.《易方达黄金主题证券投资基金（LOF）基金合同》；
3.《易方达黄金主题证券投资基金（LOF）托管协议》；
4. 基金管理人业务资格批件和营业执照；
5. 基金托管人业务资格批件和营业执照。

8.2 存放地点

基金管理人、基金托管人处。

8.3 查阅方式

投资者可在营业时间免费查阅，也可按工本费购买复印件。

易方达基金管理有限公司
二〇一四年四月十九日

易方达黄金交易型开放式证券投资基金

【2014】第一季度报告

基金管理人：易方达基金管理有限公司
基金托管人：中国工商银行股份有限公司
报告送出日期：二〇一四年四月十九日

§1 重要提示

基金管理人的董事会及董事保证本报告所载资料不存在虚假记载、误导性陈述或重大遗漏，并对其内容的真实性、准确性和完整性承担个别及连带责任。

基金托管人中国工商银行股份有限公司根据本基金合同规定，于2014年4月16日复核了本报告中的财务指标、净值表现和投资组合报告等内容，保证复核内容不存在虚假记载、误导性陈述或者重大遗漏。

基金管理人承诺以诚实信用、勤勉尽责的原则管理和运用基金资产，但不保证基金一定盈利。

基金的过往业绩并不代表其未来表现。投资有风险，投资者在作出投资决策前应仔细阅读本基金的招募说明书。

本报告中财务资料未经审计。

本报告期自2014年1月1日起至3月31日止。

§2 基金产品概况

基金简称	易方达黄金ETF
基金主代码	159934
交易代码	159934
基金运作方式	交易型开放式（ETF）
基金合同生效日	2013年11月29日
报告期末基金份额总额	5,262,646份
投资目标	紧密跟踪业绩比较基准，追求跟踪偏离度与跟踪误差最小化。
投资策略	本基金投资于黄金现货合约的比例不低于基金资产净值的95%。为紧密追踪业绩比较基准的表现，本基金力争将日均跟踪偏离度控制在0.2%以内，年化跟踪误差控制在2%以内。当黄金现货实盘合约流动性不足或黄金现货延期交收合约投资成本更低时，本基金可适当投资于黄金现货延期交收合约。为降低基金费用对跟踪偏离度与跟踪误差的影响，本基金可以将持有的黄金现货合约借出给信誉良好的机构，取得租赁收入。
业绩比较基准	上海黄金交易所Au99.99现货实盘合约收盘价
风险收益特征	本基金追踪上海黄金交易所Au99.99现货实盘合约收盘价表现，具有与上海黄金交易所Au99.99现货实盘合约相似的风险收益特征。
基金管理人	易方达基金管理有限公司
基金托管人	中国工商银行股份有限公司

§3 主要财务指标和基金净值表现

3.1 主要财务指标

单位：人民币元

主要财务指标	报告期(2014年1月1日-2014年3月31日)
1.本期已实现收益	1,355,070.88
2.本期利润	7,523,836.35
3.加权平均基金份额本期利润	0.3868
4.期末基金资产净值	13,502,883.84
5.期末基金份额净值	2.5658

注：1.所述基金业绩指标不包括持有人认购或交易基金的各项费用，计入费用后实际收益水平要低于所列数字。

2.本期已实现收益指基金本期利息收入、投资收益、其他收入（不含公允价值变动收益）扣除相关费用后的余额，本期利润为本期已实现收益加上本期公允价值变动收益。

3.本基金已于2013年12月11日进行了基金份额折算，折算比例为0.40739099。

3.2 基金净值表现

3.2.1 本报告期基金份额净值增长率及其与同期业绩比较基准收益率的比较

阶段	净值增长率①	净值增长率标准差②	业绩比较基准收益率③	业绩比较基准收益率标准差④	①-③	②-④
过去三个月	8.37%	0.85%	9.02%	0.86%	-0.65%	-0.01%

3.2.2自基金合同生效以来基金累计净值增长率变动及其与同期业绩比较基准收益率变动的比较

易方达黄金交易型开放式证券投资基金
累计净值增长率与业绩比较基准收益率的历史走势对比图
（2013年11月29日至2014年3月31日）

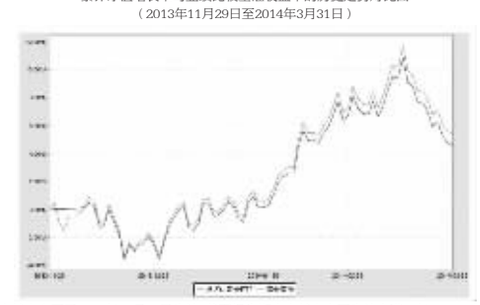

注：1.本基金合同于2013年11月29日生效，截至报告期末本基金合同生效未满一年。

2.按基金合同和招募说明书的约定，自基金合同生效之日起六个月内使基金的投资组合比例符合本基金合同（第十四部分二、投资范围和四、投资限制）的有关约定。本报告期本基金处于建仓期内。

3.自基金合同生效至报告期末，基金份额净值增长率为4.53%，同期业绩比较基准收益率为5.40%。

§4 管理人报告

4.1 基金经理（或基金经理小组）简介

姓名	职务	任本基金的基金经理期限		证券从业年限	说明
		任职日期	离任日期		
林伟斌	本基金的基金经理、易方达沪深300交易型开放式指数发起式证券投资基金的基金经理、易方达沪深300交易型开放式指数发起式证券投资基金联接基金的基金经理、易方达资产管理（香港）有限公司基金经理、固定收益部总经理	2013-11-29	-	6年	博士研究生，曾任中国金融期货交易所股份有限公司研发部研究员，易方达基金管理有限公司指数与量化投资部量化研究员、基金经理助理兼指数量化研究员。

注：1.此处的“任职日期”为基金合同生效之日，“离任日期”为公告确定的解聘日期。

2.证券从业的含义遵从行业协会《证券业从业人员资格管理办法》的相关规定。

4.2 管理人对报告期内本基金运作遵规守信情况的说明

本报告期内，本基金管理人严格遵守《证券投资基金法》等有关法律法规及基金合同、基金招募说明书等有关基金法律文件的规定，以取信于市场、取信于社会投资公众为宗旨，本着诚实信用、勤勉尽责的原则管理和运用基金资产，在控制风险的前提下，为基金份额持有人谋求最大利益。在本报告期内，基金运作合法合规，无损害基金份额持有人利益的行为。

4.3 公平交易专项说明

4.3.1 公平交易制度的执行情况

本基金管理人主要通过建立有纪律、规范化的投资研究和决策流程、交易流程，以及强化事后监控分析来确保公平对待不同投资组合，切实防范利益输送。本基金管理人规定了严格的投资权限管理制度、投资备选库管理制度和集中交易制度等，并重视交易执行环节的公平交易措施，以“时间优先、价格优先”作为执行指令的基本原则，通过投资交易系统中的公平交易模块，以尽可能确保公平对待各投资组合。本报告期内，公平交易制度总体执行情况良好。

4.3.2 异常交易行为的专项说明

本报告期内，公司旗下所有投资组合参与的交易所公开竞价交易中，同日反向交易成交较少的单边交易量超过该证券当日成交量的5%的交易共有1次，为纯被动指数基金因投资策略需要和其他组合发生的反向交易。

本报告期内，未发现本基金有可能导致不公平交易和利益输送的异常交易。

4.4 报告期内基金的投资策略和业绩表现说明

4.4.1 报告期内基金投资策略和运作分析

2014年一季度，国际黄金价格从2013年底的1200美元/盎司反弹，截至3月17日涨幅13.4%。这一阶段的反弹主要取决于三方面：首先，无论是金矿企业的产金成本，还是黄金投资者的心理价位，1180至1200美元/盎司都是重要的支撑位，黄金价格有技术上的反弹需求。其次，乌克兰地缘政治危机导致投资者涌向黄金等避险资产。最后，国际黄金价格在2013年四季度的进一步下跌，很大原因在于市场对美联储货币政策过度反应。从实际情况看，美联储的宽松货币政策并未发生实质性改变，尽管开始逐月缩减QE3购债规模，但货币政策前瞻性指引仍然指向宽松政策，从而为美国经济复苏保驾护航。因此，本轮价格反弹是对市场悲观情绪的修复。2014年3月中下旬，国际黄金价格出现了7%幅度的回调，很大程度上是因为：一是乌克兰局势的缓和，二是美国一、二月经济数据（尤其是非农就业人数）略超预期，三是前一阶段快速上涨导致的获利盘了结。最终，一季度国际黄金价格上涨6.5%，国内黄金现货实盘合约价格上涨9.02%。

本基金于2013 年11 月29日正式成立，并于12月16日在深圳证券交易所上市交易暨开放日常申购赎回。作为被动管理型基金，报告期内，本基金紧密跟踪上海黄金交易所Au99.99现货实盘合约价格，取得与业绩比较基准基本一致的业绩表现。

4.4.2 报告期内基金的业绩表现

截至报告期末，本基金份额净值为2.5658元，本报告期份额净值增长率为8.37%，同期业绩比较基准收益率为9.02%，日跟踪偏离度的均值为0.01%，日跟踪误差为0.012%，年化跟踪误差0.180%，在合同规定的目标控制范围之内。

4.4.3 管理人对宏观经济、证券市场及行业走势的简要展望

展望下一阶段，国际黄金价格仍将呈现震荡上行的行情走势。从长期看，全球经济的“再平衡”才刚刚开始，发达经济体与新兴市场之间的产业结构再平衡、贸易结构再平衡、全球资本流动再平衡仍然充满变数。美国经济正在缓慢复苏，美联储试图将金融危机以来的过度宽松货币政策转向相对宽松 （例如逐月缩减QE3购债规模）。但是，美国以及欧元区仍会在较长时期内维持低利率以刺激经济增长，长期国债实际利率仍将维持历史低位。黄金价格长期上涨的基本面因素并没有改变，黄金作为长期保值和中短期避险的投资工具，仍将持续吸引投资者入场。从短期看，由于全球经济复苏基础比较脆弱，黄金价格容易受市场情绪和投资者风险偏好的扰动，短期走势以震荡为主。

作为被动投资的基金，本基金将继续坚持既定的投资策略，以严格控制基金相对业绩比较基准的跟踪偏离为投资目标，追求跟踪误差的最小化。期望本基金为投资者利用黄金进行长期保值和中短期避险提供良好的投资工具。

§5 投资组合报告

5.1 报告期末基金资产组合情况

序号	项目	金额（元）	占基金总资产的比例（%）
1	权益投资	-	-
	其中：股票	-	-
2	固定收益投资	-	-
	其中：债券	-	-
	资产支持证券	-	-
3	贵金属投资	13,354,040.00	98.06
4	金融衍生品投资	-	-
5	买入返售金融资产	-	-
	其中：买断式回购的买入返售金融资产	-	-
6	银行存款和结算备付金合计	263,798.57	1.94
7	其他资产	93.12	0.00
8	合计	13,617,931.69	100.00

5.2 报告期末按行业分类的股票投资组合

本基金本报告期末未持有股票。

5.3 报告期末按公允价值占基金资产净值比例大小排序的前十名股票投资明细

本基金本报告期末未持有股票。

5.4 报告期末按债券品种分类的债券投资组合

本基金本报告期末未持有债券。

5.5 报告期末按公允价值占基金资产净值比例大小排序的前五名债券投资明细

本基金本报告期末未持有债券。

5.6 报告期末按公允价值占基金资产净值比例大小排序的前十名资产支持证券投资明细

本基金本报告期末未持有资产支持证券。

5.7报告期末按公允价值占基金资产净值比例大小排序的前五名贵金属投资明细

序号	贵金属代码	贵金属名称	数量（份）	公允价值（元）	占基金资产净值比例（%）
1	Au99.99	AU9999	51,800	13,354,040.00	98.90

5.8 报告期末按公允价值占基金资产净值比例大小排序的前五名权证投资明细

本基金本报告期末未持有权证。

5.9 报告期末本基金投资的股指期货交易情况说明

本基金本报告期末未投资股指期货。

5.10 报告期末本基金投资的国债期货交易情况说明

本基金本报告期末未投资国债期货。

5.11 投资组合报告附注

5.11.1 本基金投资的前十名证券的发行主体本期没有出现被监管部门立案调查，或在报告编制日前一年内受到公开谴责、处罚的情形。

5.11.2 本基金投资的前十名股票没有超出基金合同规定的备选股票库。

5.11.3 其他各项资产构成

序号	名称	金额（元）
1	存出保证金	-
2	应收证券清算款	-
3	应收股利	-
4	应收利息	93.12
5	应收申购款	-
6	其他应收款	-
7	待摊费用	-
8	其他	-
9	合计	93.12

5.11.4 报告期末持有的处于转股期的可转换债券明细

本基金本报告期末未持有处于转股期的可转换债券。

5.11.5 报告期末前十名股票中存在流通受限情况的说明

本基金本报告期末前十名股票中不存在流通受限情况。

§6 开放式基金份额变动

单位：份

报告期期初基金份额总额	62,262,646
报告期基金总申购份额	1,200,000
减：报告期基金总赎回份额	58,200,000
报告期基金拆分变动份额	-
报告期期末基金份额总额	5,262,646

§7 基金管理人运用固有资金投资本基金情况

本报告期内基金管理人未运用固有资金申购、赎回、买卖本基金份额。

§8 备查文件目录

8.1 备查文件目录

1.中国证监会核准易方达黄金交易型开放式证券投资基金募集的文件；
2.《易方达黄金交易型开放式证券投资基金合同》；
3.《易方达黄金交易型开放式证券投资基金托管协议》；
4.《易方达基金管理有限公司开放式基金业务规则》；
5.基金管理人业务资格批件、营业执照；
6.基金托管人业务资格批件、营业执照。

8.2 存放地点

基金管理人、基金托管人处。

8.3 查阅方式

投资者可在营业时间免费查阅，也可按工本费购买复印件。

易方达基金管理有限公司
二〇一四年四月十九日

易方达货币市场基金

【2014】第一季度报告

基金管理人：易方达基金管理有限公司
基金托管人：中国银行股份有限公司
报告送出日期：二〇一四年四月十九日

§1 重要提示

基金管理人的董事会及董事保证本报告所载资料不存在虚假记载、误导性陈述或重大遗漏，并对其内容的真实性、准确性和完整性承担个别及连带责任。

基金托管人中国银行股份有限公司根据本基金合同规定，于2014年4月16日复核了本报告中的财务指标、净值表现和投资组合报告等内容，保证复核内容不存在虚假记载、误导性陈述或者重大遗漏。

基金管理人承诺以诚实信用、勤勉尽责的原则管理和运用基金资产，但不保证基金一定盈利。

基金的过往业绩并不代表其未来表现。投资有风险，投资者在作出投资决策前应仔细阅读本基金的招募说明书。

本报告中财务资料未经审计。

本报告期自2014年1月1日起至3月31日止。

§2 基金产品概况

基金简称	易方达货币	
基金主代码	110006	
基金运作方式	契约型开放式	
基金合同生效日	2005年2月2日	
报告期末基金份额总额	31,136,676,029.70份	
投资目标	在确保本金安全和高流动性的前提下，追求超过基准的回报。	
投资策略	在保持安全性和流动性的前提下尽可能提升组合的收益。	
业绩比较基准	税后活期存款利率(即活期存款利率×(1-利息税率))	
风险收益特征	本基金属于证券投资基金中高流动性、低风险的品种，其预期风险和预期收益率都低于股票基金、债券基金和混合基金。	
基金管理人	易方达基金管理有限公司	
基金托管人	中国银行股份有限公司	
下属两级基金的基金简称	易方达货币A	易方达货币B
下属两级基金的交易代码	110006	110016
报告期末下属两级基金的份额总额	5,189,710,236.65份	25,946,965,793.05份

§3 主要财务指标和基金净值表现

3.1 主要财务指标

单位：人民币元

主要财务指标	报告期2014年1月1日-2014年3月31日)	
	易方达货币A	易方达货币B
1. 本期已实现收益	101,454,356.64	422,991,360.75
2. 本期利润	101,454,356.64	422,991,360.75
3. 期末基金资产净值	5,189,710,236.65	25,946,965,793.05

注：1.本期已实现收益指基金本期利息收入、投资收益、其他收入（不含公允价值变动收益）扣除相关费用后的余额，本期利润为本期已实现收益加上本期公允价值变动收益，由于本基金采用摊余成本法核算，因此，公允价值变动收益为零，本期已实现收益和本期利润的金额相等。

2.本基金利润分配是按月结转份额。

3.根据《关于易方达货币市场基金实施基金份额分级的公告》，本基金于2006年7月18日实施分级，分级后本基金设两级基金份额：A级基金份额和B级基金份额，升级后的B级基金份额从2006年7月19日起享受B级基金收益。

3.2 基金净值表现

3.2.1 本报告期基金份额净值收益率及其与同期业绩比较基准收益率的比较

易方达货币A

阶段	净值收益率①	净值收益率标准差②	业绩比较基准收益率③	业绩比较基准收益率标准差④	①-③	②-④
过去三个月	1.3629%	0.0108%	0.0863%	0.0000%	1.2766%	0.0108%

易方达货币B

阶段	净值收益率①	净值收益率标准差②	业绩比较基准收益率③	业绩比较基准收益率标准差④	①-③	②-④
过去三个月	1.4232%	0.0108%	0.0863%	0.0000%	1.3369%	0.0108%

3.2.2 自基金合同生效以来基金累计净值收益率变动及其与同期业绩比较基准收益率变动的比较

易方达货币市场基金
累计净值收益率与业绩比较基准收益率历史走势对比图

易方达货币A

（2005年2月2日至2014年3月31日）



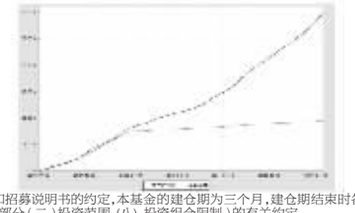

注：1.按基金合同和招募说明书的约定，本基金的建仓期为三个月，建仓期结束时各项资产配置比例符合基金合同约定（第十四部分（二）投资范围、(八) 投资组合限制）的有关约定。

2. 根据2008年12月25日《易方达基金管理有限公司关于变更易方达货币市场基金业绩比较基准的公告》，自2009年1月1日起，本基金原约定的业绩比较基准“一年期银行定期储蓄存款的税后利率：(1－利息税率)×一年期银行定期储蓄存款利率”，变更为：“税后活期存款利率(即活期存款利率×(1－利息税率))”。

3. 自基金合同生效至报告期末，A级基金份额净值收益率为31.4013%，同期业绩比较基准收益率为12.1245%；自基金分级至报告期末，B级基金份额净值收益率为29.7674%，同期业绩比较基准收益率为9.5010%。

§4 管理人报告

4.1 基金经理（或基金经理小组）简介

姓名	职务	任本基金的基金经理期限		证券从业年限	说明
		任职日期	离任日期		
王晓晨	本基金的基金经理、易方达增强回报债券型证券投资基金的基金经理、易方达保证金收益货币市场基金的基金经理、易方达投资级信用债债券型证券投资基金的基金经理、易方达资产管理（香港）有限公司基金经理、固定收益总部总经理助理	2013-4-22	-	11年	硕士研究生，曾任易方达基金管理有限公司集中交易室债券交易员、债券交易主管。
石大怿	本基金的基金经理、易方达月月利理财债券型证券投资基金的基金经理、易方达双月利理财债券型证券投资基金的基金经理、易方达天天理财货币市场基金的基金经理、易方达保证金收益货币市场基金的基金经理、易方达易理财货币市场基金的基金经理	2013-4-22	-	5年	硕士研究生，曾任南方基金管理有限公司交易管理部交易员、易方达基金管理有限公司集中交易室债券交易员、固定收益部基金经理助理。

注：1.此处的“任职日期”和“离任日期”分别为公告确定的聘任日期和解聘日期。

2.证券从业的含义遵从行业协会《证券业从业人员资格管理办法》的相关规定。

4.2 管理人对报告期内本基金运作遵规守信情况的说明

本报告期内，本基金管理人严格遵守《证券投资基金法》等有关法律法规及基金合同、基金招募说明书等有关基金法律文件的规定，以取信于市场、取信于社会投资公众为宗旨，本着诚实信用、勤勉尽责的原则管理和运用基金资产，在控制风险的前提下，为基金份额持有人谋求最大利益。在本报告期内，基金运作合法合规，无损害基金份额持有人利益的行为。

4.3 公平交易专项说明

4.3.1 公平交易制度的执行情况

本基金管理人主要通过建立有纪律、规范化的投资研究和决策流程、交易流程，以及强化事后监控分析来确保公平对待不同投资组合，切实防范利益输送。本基金管理人规定了严格的投资权限管理制度、投资备选库管理制度和集中交易制度等，并重视交易执行环节的公平交易措施，以“时间优先、价格优先”作为执行指令的基本原则，通过投资交易系统中的公平交易模块，以尽可能确保公平对待各投资组合。本报告期内，公平交易制度总体执行情况良好。

4.3.2 异常交易行为的专项说明

本报告期内，公司旗下所有投资组合参与的交易所公开竞价交易中，同日反向交易成交较少的单边交易量超过该证券当日成交量的5%的交易共有1次，为纯被动指数基金因投资策略需要和其他组合发生的反向交易。

本报告期内，未发现本基金有可能导致不公平交易和利益输送的异常交易。

4.4 报告期内基金的投资策略和业绩表现说明

4.4.1 报告期内基金投资策略和运作分析

2014年1季度的工业生产数据环比继续下行，1、2月的数据已经达到了两年以来的最低点。3月份汇丰PMI的数据比2月继续下行，季调数据的下滑幅度更大。零售数据季度环比大幅下降，显示出需求仍然较弱。出口数据1月攀升，2月下降，总体并没有增长。通胀压力较低，2月CPI显示食品和非食品价格降幅显著。总体来看一季度国内经济增长呈现回落的态势。2月的信贷数据低于预期，表外融资出现了收缩的迹象，结合票据利率的下行，反映出企业融资需求下滑。受到春节期间存款流出和回流的影响，2月M2和M1的环比增速都出现回升。这些季节性因素和较高外汇占款使得银行间市场资金面在一季度维持了宽松态势，回购利率大幅下行。央行的公开市场操作更加灵活、温和，市场资金面的波动小于