上投摩根成长动力混合型证券投资基金

【2014】第一季度报告

基金管理人:上投摩根基金管理有限公司
基金托管人:中国银行股份有限公司
报告送出日期:二〇一四年四月十九日

§1重要提示

基金管理人的董事会及董事保证本报告所载资料不存在虚假记载、误导性陈述或重大遗漏,并对其内容的真实性、准确性和完整性承担个别及连带责任。

基金托管人中国银行股份有限公司根据本基金合同规定,于2014年4月18日复核了本报告中的财务指标、净值表现和投资组合报告等内容,保证复核内容不存在虚假记载、误导性陈述或者重大遗漏。

基金管理人承诺以诚实信用、勤勉尽责的原则管理和运用基金资产,但不保证基金一定盈利。

基金的过往业绩并不代表其未来表现。投资有风险,投资者在作出投资决策前应仔细阅读本基金的招募说明书。

本报告中财务资料未经审计。

本报告期自2014年1月1日起至3月31日止。

§2基金产品概况

基金简称	上投摩根成长动力混合
基金主代码	000073
交易代码	000073
基金运作方式	契约型开放式
基金合同生效日	2013年5月15日
报告期末基金份额总额	1,208,375,243.05份
投资目标	以细致深入的上市公司基本面研究作为基础,通过把握国家经济发展与结构转型下具有较高增长潜力的上市公司的投资机会,力争实现基金资产的长期稳健增值。
投资策略	本基金将采取自下而上的精选个股策略,以深入的基本面研究为基础,精选具有良好成长性的优质上市公司股票,构建股票投资组合。本基金将以上市公司未来的预期成长性为核心,从公司所在行业的发展状况、公司在行业中的竞争地位、公司的创新能力、商业模式、市场竞争力、公司治理结构等多角度研判上市公司的成长质量和成长可持续性,寻找公司基本面具有以下一项或多项优势:1)公司所处行业的发展趋势良好,公司在行业内具有明显竞争优势;2)公司的发展战略符合产业的发展方向和国家产业政策,有利于支持公司的持续高速成长;3)公司创新能力较强,新产品、高技术含量产品的收入比例不断提高;4)公司在资源、技术、人才、资金、销售网络等方面具有难以模仿的竞争优势,有利于公司不断提高市场占有率;5)公司治理结构良好,管理层具有较强的经营管理能力。本基金在以上分析的基础上,选择那些短期内利润增长速度高于行业平均水平,并有可能在中长期保持较高增长速度的公司,进入股票池。
业绩比较基准	沪深300指数收益率×80%+中债总指数收益率×20%
风险收益特征	本基金属于混合型基金产品,预期风险和收益水平低于股票型基金,高于债券型基金和货币市场基金,属于中等风险收益水平的基金产品。
基金管理人	上投摩根基金管理有限公司
基金托管人	中国银行股份有限公司

§3主要财务指标和基金净值表现

3.1主要财务指标

单位:人民币元

主要财务指标	报告期(2014年1月1日-2014年3月31日)
1.本期已实现收益	20,508,241.63
2.本期利润	-141,058,260.02
3.加权平均基金份额本期利润	-0.0925
4.期末基金资产净值	1,042,379,182.63
5.期末基金份额净值	0.863

注:本期已实现收益指基金本期利息收入、投资收益、其他收入(不含公允价值变动收益)扣除相关费用后的余额,本期利润为本期已实现收益加上本期公允价值变动收益。

上述基金业绩指标不包括持有人认购或交易基金的各项费用(例如,开放式基金的申购赎回费、红利再投资费、基金转换费等),计入费用后实际收益水平要低于所列数字。

3.2基金净值表现

3.2.1本报告期基金份额净值增长率及其与同期业绩比较基准收益率的比较

阶段	净值增长率①	净值增长率标准差②	业绩比较基准收益率③	业绩比较基准收益率标准差④	①-③	②-④
过去三个月	-12.03%	1.57%	-5.99%	0.95%	-6.04%	0.62%

3.2.2自基金合同生效以来基金份额累计净值增长率变动及其与同期业绩比较基准收益率变动的比较

上投摩根成长动力混合型证券投资基金
份额累计净值增长率与业绩比较基准收益率历史走势对比图
(2013年5月15日至2014年3月31日)

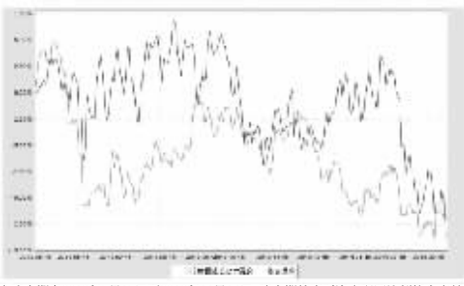

注:本基金建仓期自2013年5月15日至2013年11月14日,建仓期结束时资产配置比例符合本基金基金合同规定。

本基金合同生效日为2013年5月15日,图示时间段为2013年5月15日至2014年3月31日。

§4管理人报告

4.1基金经理(或基金经理小组)简介

姓名	职务	任本基金的基金经理期限		证券从业年限	说明
		任职日期	离任日期		
杜猛	本基金基金经理	2013-5-15	-	11年	南京大学经济学硕士,先后任职于天同证券、中原证券、国信证券和中银国际证券,任研究员、2007年10月起加入上投摩根基金管理有限公司,历任行业专家、上投摩根中国优势证券投资基金基金经理助理。自2011年7月起担任上投摩根新兴动力股票型证券投资基金基金经理、自2013年3月起担任上投摩根智选30股票型证券投资基金基金经理,自2013年5月起同时担任上投摩根成长动力混合型证券投资基金基金经理。

注:1. 任职日期和离任日期均指根据公司决定确定的聘任日期和解聘日期。

2. 杜猛先生为本基金首任基金经理,其任职日期指本基金基金合同生效之日。

3. 证券从业的含义遵从行业协会《证券业从业人员资格管理办法》的相关规定。

4.2管理人对报告期内本基金运作遵规守信情况的说明

在本报告期内,基金管理人不存在损害基金份额持有人利益的行为,勤勉尽责地为基金份额持有人谋求利益。基金管理人遵守了《证券投资基金法》及其他有关法律法规、《上投摩根成长动力混合型证券投资基金基金合同》的规定。基金经理对个股和投资组合的比例遵循了投资决策委员会的授权限制,基金投资比例符合基金合同和法律法规的要求。

4.3 公平交易专项说明

4.3.1 公平交易制度的执行情况

报告期内,本公司继续贯彻落实《证券投资基金管理公司公平交易制度指导意见》等相关法律法规和公司内部公平交易流程的各项要求,严格规范境内上市股票、债券的一级市场申购和二级市场交易等活动,通过系统和人工相结合的方式进行交易执行和监控分析,以确保本公司管理的不同投资组合在授权、研究分析、投资决策、交易执行、业绩评估等投资管理活动相关的环节均得到公平对待。

对于交易所市场投资活动,本公司执行集中交易制度,确保不同投资组合在买卖同一证券时,按照时间优先、比例分配的原则在各投资组合间公平分配交易量;对于银行间市场投资活动,本公司通过对手库控制和交易室询价机制,严格防范对手风险并检查价格公允性;对于申购投资行为,本公司遵循价格优先、比例分配的原则,根据事前独立申报的价格和数量对交易结果进行公平分配。

报告期内,通过对不同投资组合之间的收益率差异比较、对同向交易和反向交易的交易时机和交易价差监控分析,未发现整体公平交易执行出现异常的情况。

4.3.2 异常交易行为的专项说明

报告期内,通过对交易价格、交易时间、交易方向等的分析,未发现有可能导致不公平交易和利益输送的异常交易行为。

所有投资组合参与的交易所公开竞价同日反向交易成交较少的单边交易量超过该证券当日成交量的5%的情形:无。

4.4报告期内基金的投资策略和业绩表现说明

4.4.1报告期内基金投资策略和运作分析

2014年一季度经济继续处于下行状态,市场流动性仍处于相对紧张状态。在此背景下,市场选择放弃相对大市值的股票,转向偏主题的小市值股票,市场风险偏好不断拔高,风险也随之积累。主板市场逐步下跌,创业板也呈现冲高回落。在此过程中,一批中长期成长逻辑并未发生变化的中大市值股票下跌幅度较大,受此影响本基金在一季度表现不佳。

2014年中国经济进入到比较关键的时期,转型过程中需要面临的困难可能出现,经济增长失速也不排除发生的可能。政府在目前状况下,一方面需要把握经济结构调整的大方向,另一方面又需要稳定经济避免出现不可控的局面,政策的难度确实较大。证券市场对此也将做出相应的反应,中长期有成长前景的公司在挤掉泡沫后仍会有很大机会,另外受益于经济刺激政策的低估值传统行业蓝筹也存在修复性的投资机会。

在一季报后市场将按照业绩对公司进行甄别,一批真正优质的公司也许将脱颖而出,本基金将认真进行优化选择,为持有人挑选出那些真正能够创造价值的公司。

4.4.2报告期内基金的业绩表现

本报告期本基金份额净值增长率为-12.03%,同期业绩比较基准收益率为-5.99%。

§5投资组合报告

5.1报告期末基金资产组合情况

序号	项目	金额(元)	占基金总资产的比例(%)
1	权益投资	912,301,174.50	87.10
	其中:股票	912,301,174.50	87.10
2	固定收益投资	-	-
	其中:债券	-	-
	资产支持证券	-	-
3	贵金属投资	-	-
4	金融衍生品投资	-	-
5	买入返售金融资产	-	-
	其中:买断式回购的买入返售金融资产	-	-
6	银行存款和结算备付金合计	134,000,051.99	12.79
7	其他资产	1,174,595.84	0.11
8	合计	1,047,475,822.33	100.00

注:截至2014年3月31日,上投摩根成长动力混合型证券投资基金资产净值为1,042,379,182.63元,基金份额净值为0.863元,累计基金份额净值为0.863元。

5.2报告期末按行业分类的股票投资组合

代码	行业类别	公允价值(元)	占基金资产净值比例(%)
A	农、林、牧、渔业	-	-
B	采矿业	-	-
C	制造业	728,890,293.74	69.93
D	电力、热力、燃气及水生产和供应业	16,496,960.52	1.58
E	建筑业	588,740.20	0.06
F	批发和零售业	58,354,087.00	5.60
G	交通运输、仓储和邮政业	-	-
H	住宿和餐饮业	-	-
I	信息传输、软件和信息技术服务业	88,110,191.42	8.45
J	金融业	2,862,990.55	0.27
K	房地产业	267,789.03	0.03
L	租赁和商务服务业	1,916,661.37	0.18
M	科学研究和技术服务业	568,858.14	0.05
N	水利、环境和公共设施管理业	9,465,192.93	0.91
O	居民服务、修理和其他服务业	-	-
P	教育	-	-
Q	卫生和社会工作	-	-
R	文化、体育和娱乐业	4,779,409.60	0.46
S	综合	-	-
	合计	912,301,174.50	87.52

5.3报告期末按公允价值占基金资产净值比例大小排序的前十名股票投资明细

序号	股票代码	股票名称	数量(股)	公允价值(元)	占基金资产净值比例(%)
1	002353	杰瑞股份	1,467,940	88,369,988.00	8.48
2	002038	双鹭药业	2,064,575	80,311,967.50	7.70
3	002241	歌尔声学	2,967,030	75,955,968.00	7.29
4	300115	长盈精密	1,973,963	65,338,175.30	6.27
5	000661	长春高新	627,542	60,432,294.60	5.80
6	300228	富瑞特装	986,937	60,055,116.45	5.76
7	601633	长城汽车	1,565,051	50,817,205.97	4.88
8	002236	大华股份	1,483,493	42,413,064.87	4.07
9	600998	九州通	2,625,070	42,001,120.00	4.03
10	002309	中利科技	2,290,789	40,959,307.32	3.93

5.4报告期末按债券品种分类的债券投资组合

本基金本报告期末未持有债券。

5.5报告期末按公允价值占基金资产净值比例大小排序的前五名债券投资明细

本基金本报告期末未持有债券。

5.6报告期末按公允价值占基金资产净值比例大小排序的前十名资产支持证券投资明细

本基金本报告期末未持有资产支持证券。

5.7报告期末按公允价值占基金资产净值比例大小排序的前五名贵金属投资明细

本基金本报告期末未持有贵金属。

5.8报告期末按公允价值占基金资产净值比例大小排序的前五名权证投资明细

本基金本报告期末未持有权证。

5.9 报告期末本基金投资的股指期货交易情况说明

本基金本报告期末未持有股指期货。

5.10 报告期末本基金投资的国债期货交易情况说明

本基金本报告期末未持有国债期货。

5.11投资组合报告附注

5.11.1本基金投资的长春高新技术产业(集团)股份有限公司(下称:长春高新,股票代码:000661)于2013年9月24日收到深圳证券交易所《关于对长春高新技术产业(集团)股份有限公司及相关当事人给予处分的决定》(下称:《决定》),《决定》指出:1、长春高新间接控股股东长春高新技术产业开发区管委会向长春高新借款550万元,构成非经营性资金占用,且长春高新对此未予披露。2、长春高新间接控股股东长春高新技术产业发展总公司的关联人及其子公司长期非经营性占用长春高新资金2974.62万元。上述款项均已收回。鉴于上述违规事实,依据有关规定,决定对长春高新及其董事、独立董事、时任董事、监事、财务总监予以通报批评的处分,并记入上市公司诚信档案,并抄报有关部门。

对上述投票投资决策程序的说明:本基金管理人在投资长春高新前严格执行了对上市公司的调研、内部研究推荐、投资计划审批等相关投资决策流程。上述投票根据股票池审批流程进入本基金备选库,由研究员跟踪并分析。上述事件发生后,本基金管理人对上市公司进行了进一步了解和分析,认为上述事项对上市公司财务状况、经营成果和现金流量未产生重大的实质性影响,因此,没有改变本基金管理人对上述上市公司的投资判断。

除上述投票外,本基金投资的其余前九名证券的发行主体本期未出现被监管部门立案调查,或在报告编制日前一年内受到公开谴责、处罚的情形。

5.11.2报告期内本基金投资的前十名股票没有超出基金合同规定的备选股票库。

5.11.3其他各项资产构成

序号	名称	金额(元)
1	存出保证金	359,698.46
2	应收证券清算款	-
3	应收股利	51,737.00
4	应收利息	57,718.73
5	应收申购款	705,441.65
6	其他应收款	-
7	待摊费用	-
8	其他	-
9	合计	1,174,595.84

5.11.4报告期末持有的处于转股期的可转换债券明细

本基金本报告期末未持有处于转股期的可转换债券。

5.11.5报告期末前十名股票中存在流通受限情况的说明

序号	股票代码	股票名称	流通受限部分的公允价值(元)	占基金资产净值比例(%)	流通受限情况说明
1	000661	长春高新	60,432,294.60	5.80	公告重大事项
2	600998	九州通	42,001,120.00	4.03	筹划股权激励事宜
3	002353	杰瑞股份	23,478,000.00	2.25	非公开发行流通受限

5.11.6 投资组合报告附注的其他文字描述部分

因四舍五入原因,投资组合报告中分项之和与合计可能存在尾差。

§6开放式基金份额变动

单位:份

报告期期初基金份额总额	1,590,300,412.72
报告期基金总申购份额	405,011,548.06
减:报告期基金总赎回份额	786,936,717.73
报告期基金拆分变动份额	-
报告期期末基金份额总额	1,208,375,243.05

§7 基金管理人运用固有资金投资本基金情况

无。

§8 备查文件目录

8.1备查文件目录

1. 中国证监会批准上投摩根成长动力混合型证券投资基金设立的文件;
2.《上投摩根成长动力混合型证券投资基金基金合同》;
3.《上投摩根成长动力混合型证券投资基金托管协议》;
4.《上投摩根基金管理有限公司开放式基金业务规则》;
5. 基金管理人业务资格批件、营业执照;
6. 基金托管人业务资格批件和营业执照。

8.2存放地点

基金管理人、基金托管人处。

8.3查阅方式

投资者可在营业时间免费查阅,也可按工本费购买复印件。

上投摩根基金管理有限公司
二〇一四年四月十九日

易方达资源行业股票型证券投资基金

【2014】第一季度报告

基金管理人:易方达基金管理有限公司
基金托管人:中国银行股份有限公司
报告送出日期:二〇一四年四月十九日

§1 重要提示

基金管理人的董事会及董事保证本报告所载资料不存在虚假记载、误导性陈述或重大遗漏,并对其内容的真实性、准确性和完整性承担个别及连带责任。

基金托管人中国银行股份有限公司根据本基金合同规定,于2014年4月16日复核了本报告中的财务指标、净值表现和投资组合报告等内容,保证复核内容不存在虚假记载、误导性陈述或者重大遗漏。

基金管理人承诺以诚实信用、勤勉尽责的原则管理和运用基金资产,但不保证基金一定盈利。

基金的过往业绩并不代表其未来表现。投资有风险,投资者在作出投资决策前应仔细阅读本基金的招募说明书。

本报告中财务资料未经审计。

本报告期自2014年1月1日起至3月31日止。

§2 基金产品概况

基金简称	易方达资源行业股票
基金主代码	110025
交易代码	110025
基金运作方式	契约型开放式
基金合同生效日	2011年8月16日
报告期末基金份额总额	605,094,231.26份
投资目标	本基金主要投资资源行业股票,在严格控制风险的前提下,追求超越业绩比较基准的投资回报。
投资策略	本基金将根据对资源行业各细分子行业的综合分析,确定各细分子行业的资产配置比例。在各细分子行业中,本基金将选择具有较强竞争优势且估值具有吸引力的上市公司进行投资。当各细分子行业与上市公司的基本面、股票的估值水平出现较大变化时,本基金将对股票组合适时进行调整。
业绩比较基准	中证内地资源主题指数收益率×80%+中债总指数收益率×20%
风险收益特征	本基金为主动股票基金,理论上其风险收益水平高于混合基金和债券基金。同时,本基金为行业基金,在享受资源行业收益的同时,也必须承担影响资源行业的因素带来的风险。
基金管理人	易方达基金管理有限公司
基金托管人	中国银行股份有限公司

§3 主要财务指标和基金净值表现

3.1 主要财务指标

单位:人民币元

主要财务指标	报告期(2014年1月1日-2014年3月31日)
1.本期已实现收益	-37,901,493.52
2.本期利润	-31,143,893.69
3.加权平均基金份额本期利润	-0.0493
4.期末基金资产净值	364,342,237.91
5.期末基金份额净值	0.602

注:1. 所述基金业绩指标不包括持有人认购或交易基金的各项费用,计入费用后实际收益水平要低于所列数字。

2.本期已实现收益指基金本期利息收入、投资收益、其他收入(不含公允价值变动收益)扣除相关费用后的余额,本期利润为本期已实现收益加上本期公允价值变动收益。

3.2 基金净值表现

3.2.1 本报告期基金份额净值增长率及其与同期业绩比较基准收益率的比较

阶段	净值增长率①	净值增长率标准差②	业绩比较基准收益率③	业绩比较基准收益率标准差④	①-③	②-④
过去三个月	-7.38%	1.23%	-7.88%	1.10%	0.50%	0.13%

3.2.2自基金合同生效以来基金累计净值增长率变动及其与同期业绩比较基准收益率变动的比较

易方达资源行业股票型证券投资基金
累计净值增长率与业绩比较基准收益率的历史走势对比图
(2011年8月16日至2014年3月31日)



注:1.按基金合同和招募说明书的约定,本基金的建仓期为六个月,建仓期结束时各项资产配置比例符合基金合同(第十四部分(二)投资范围、(四)投资策略和(七)投资禁止行为与限制)的有关约定。

2.自基金合同生效至报告期末,基金份额净值增长率为-39.80%,同期业绩比较基准收益率为-48.95%。

§4 管理人报告

4.1 基金经理(或基金经理小组)简介

姓名	职务	任本基金的基金经理期限		证券从业年限	说明
		任职日期	离任日期		
王超	本基金的基金经理、易方达黄金主题证券投资基金(LOF)的基金经理	2013-4-27	-	4年	硕士研究生,曾任上海尚雅投资管理有限公司行业研究员、易方达基金管理有限公司行业研究员、基金经理助理。

注:1.此处的"任职日期"和"离任日期"分别为公告确定的聘任日期和解聘日期。

2.证券从业的含义遵从行业协会《证券业从业人员资格管理办法》的相关规定。

4.2 管理人对报告期内本基金运作遵规守信情况的说明

本报告期内,本基金管理人严格遵守《证券投资基金法》等有关法律法规及基金合同、基金招募说明书等有关基金法律文件的规定,以取信于市场、取信于社会投资公众为宗旨,本着诚实信用、勤勉尽责的原则管理和运用基金资产,在控制风险的前提下,为基金份额持有人谋求最大利益。在本报告期内,基金运作合法合规,无损害基金份额持有人利益的行为。

4.3 公平交易专项说明

4.3.1 公平交易制度的执行情况

本基金管理人主要通过建立有纪律、规范化的投资研究和决策流程、交易流程,以及强化事后监控分析来确保公平对待不同投资组合,切实防范利益输送。本基金管理人规定了严格的投资权限管理制度、投资备选库管理制度和集中交易制度等,并重视交易执行环节的公平交易措施,以"时间优先、价格优先"作为执行指令的基本原则,通过投资交易系统中的公平交易模块,以尽可能确保公平对待各投资组合。本报告期内,公平交易制度总体执行情况良好。

4.3.2 异常交易行为的专项说明

本报告期内,公司旗下所有投资组合参与的交易所公开竞价交易中,同日反向交易成交较少的单边交易量超过该证券当日成交量的5%的交易共有1次,为纯被动指数基金因投资策略需要和其他组合发生的反向交易。

本报告期内,未发现本基金有可能导致不公平交易和利益输送的异常交易。

4.4 报告期内基金的投资策略和业绩表现说明

4.4.1 报告期内基金投资策略和运作分析

2014年一季度A股市场出现了明显的震荡,年初延续了去年的结构分化行情,创业板指数大幅上涨,在2月中旬之后开始回落。整个季度来看,上证综指下跌3.9%,深证成指下跌11.5%,中小板下跌7.7%,创业板指则上涨了1.8%。从行业维度来看,计算机、餐饮旅游、轻工制造上涨较多,而煤炭、非银金融和农林牧渔下跌显著。

一季度资源行业内表现较为优异的领域主要是石油板块,中石油、中石化都表示要在国企改革和混合所有制经营方面有所突破,让市场对石油企业的估值有了新的认识。煤炭板块受产品价格下跌,业绩较差等因素的影响表现较差。本基金提前布局了石油行业,同时对煤炭行业降低了配置比例,取得了一定效果。此外,通过非资源行业仓位的配置,也获取了一定超额收益。

4.4.2 报告期内基金的业绩表现

截至报告期末,本基金份额净值为0.602元,本报告期份额净值增长率为-7.38%,同期业绩比较基准收益率为-7.88%。

4.4.3 管理人对宏观经济、证券市场及行业走势的简要展望

展望2季度,我们认为宏观经济仍然面临下行风险。上期报告中所担忧的两个因素,房地产和地方债务约束正在成为经济失速的诱因。特别从年后的工业品的表现来看,经济需求不旺的局面已经较为明确。

然而回到证券市场,对这一问题的理解又要递进一层。随着经济增速明显下滑,市场开始预期政府的"托底"政策。特别是近期国务院工作会议的内容也向市场释放了一些信号,导致市场的这一预期得到加强。然而通过客观分析我们可以初步判断,大规模的经济刺激政策已经不太可能,整个经济的调结构、降杠杆仍是长期主题。政府的政策大概率是从部分领域的财政支出上予以支持和鼓励。因此对于整体的证券市场,预计很难出现系统的行情机会,市场的偏好仍将在成长股中切换。

对于资源行业,由于缺乏宏观经济的景气弹性,预计很难出现显著行情。但是考虑到资源类股票估值处于极低的水平,资源类股票的期权价值凸显,具备一定的配置价值。

§5 投资组合报告

5.1 报告期末基金资产组合情况

序号	项目	金额(元)	占基金总资产的比例(%)
1	权益投资	335,215,722.30	91.41
	其中:股票	335,215,722.30	91.41
2	固定收益投资	19,978,000.00	5.45
	其中:债券	19,978,000.00	5.45
	资产支持证券	-	-
3	贵金属投资	-	-
4	金融衍生品投资	-	-
5	买入返售金融资产	-	-
	其中:买断式回购的买入返售金融资产	-	-
6	银行存款和结算备付金合计	9,439,744.81	2.57
7	其他资产	2,098,382.61	0.57
8	合计	366,731,849.72	100.00

5.2 报告期末按行业分类的股票投资组合

代码	行业类别	公允价值(元)	占基金资产净值比例(%)
A	农、林、牧、渔业	-	-
B	采矿业	204,388,433.17	56.10
C	制造业	97,933,289.13	26.88
D	电力、热力、燃气及水生产和供应业	-	-
E	建筑业	-	-
F	批发和零售业	-	-
G	交通运输、仓储和邮政业	5,040,000.00	1.38
H	住宿和餐饮业	-	-
I	信息传输、软件和信息技术服务业	-	-
J	金融业	-	-
K	房地产业	-	-
L	租赁和商务服务业	-	-
M	科学研究和技术服务业	-	-
N	水利、环境和公共设施管理业	-	-
O	居民服务、修理和其他服务业	-	-
P	教育	-	-
Q	卫生和社会工作	-	-
R	文化、体育和娱乐业	-	-
S	综合	27,854,000.00	7.65
	合计	335,215,722.30	92.01

5.3 报告期末按公允价值占基金资产净值比例大小排序的前十名股票投资明细

序号	股票代码	股票名称	数量(股)	公允价值(元)	占基金资产净值比例(%)
1	601088	中国神华	2,600,000	35,958,000.00	9.87
2	601857	中国石油	4,599,867	34,958,989.20	9.60
3	600028	中国石化	6,000,000	30,180,000.00	8.28
4	600256	广汇能源	3,800,000	27,854,000.00	7.65
5	600352	浙江龙盛	900,000	14,634,000.00	4.02
6	601699	潞安环能	1,618,349	12,720,223.14	3.49
7	601898	中煤能源	2,500,000	11,025,000.00	3.03
8	002250	联化科技	576,331	10,621,780.33	2.92
9	600362	江西铜业	849,920	10,530,508.80	2.89
10	600489	中金黄金	1,199,879	9,599,032.00	2.63

5.4 报告期末按债券品种分类的债券投资组合

序号	债券品种	公允价值(元)	占基金资产净值比例(%)
1	国家债券	-	-
2	央行票据	-	-
3	金融债券	19,978,000.00	5.48
	其中:政策性金融债	19,978,000.00	5.48
4	企业债券	-	-
5	企业短期融资券	-	-
6	中期票据	-	-
7	可转债	-	-
8	其他	-	-
9	合计	19,978,000.00	5.48

5.5 报告期末按公允价值占基金资产净值比例大小排序的前五名债券投资明细

序号	债券代码	债券名称	数量(张)	公允价值(元)	占基金资产净值比例(%)
1	130236	13国开36	200,000	19,978,000.00	5.48

5.6 报告期末按公允价值占基金资产净值比例大小排序的前十名资产支持证券投资明细

本基金本报告期末未持有资产支持证券。

5.7报告期末按公允价值占基金资产净值比例大小排序的前五名贵金属投资明细

本基金本报告期末未持有贵金属。

5.8 报告期末按公允价值占基金资产净值比例大小排序的前五名权证投资明细

本基金本报告期末未持有权证。

5.9 报告期末本基金投资的股指期货交易情况说明

本基金本报告期末未持有股指期货。

5.10 报告期末本基金投资的国债期货交易情况说明

本基金本报告期末未投资国债期货。

5.11 投资组合报告附注

5.11.1 本基金投资的前十名证券的发行主体本期没有出现被监管部门立案调查,或在报告编制日前一年内受到公开谴责、处罚的情形。

5.11.2 本基金投资的前十名股票没有超出基金合同规定的备选股票库。

5.11.3 其他各项资产构成

序号	名称	金额(元)
1	存出保证金	126,835.38
2	应收证券清算款	1,273,516.19
3	应收股利	-
4	应收利息	517,013.60
5	应收申购款	181,017.44
6	其他应收款	-
7	待摊费用	-
8	其他	-
9	合计	2,098,382.61

5.11.4 报告期末持有的处于转股期的可转换债券明细

本基金本报告期末未持有处于转股期的可转换债券。

5.11.5 报告期末前十名股票中存在流通受限情况的说明

本基金本报告期末前十名股票中不存在流通受限情况。

§6 开放式基金份额变动

单位:份

报告期期初基金份额总额	664,638,244.01
报告期基金总申购份额	31,043,722.19
减:报告期基金总赎回份额	90,587,734.94
报告期基金拆分变动份额	-
报告期期末基金份额总额	605,094,231.26

§7 基金管理人运用固有资金投资本基金情况

本报告期内基金管理人未运用固有资金申购、赎回、买卖本基金份额。

§8 备查文件目录

8.1 备查文件目录

1.中国证监会核准易方达资源行业股票型证券投资基金募集的文件;
2.《易方达资源行业股票型证券投资基金基金合同》;
3.《易方达基金管理有限公司开放式基金业务规则》;
4.《易方达资源行业股票型证券投资基金托管协议》;
5.基金管理人业务资格批件和营业执照;
6.基金托管人业务资格批件和营业执照。

8.2 存放地点

基金管理人、基金托管人处。

8.3 查阅方式

投资者可在营业时间免费查阅,也可按工本费购买复印件。

易方达基金管理有限公司
二〇一四年四月十九日

上投摩根阿尔法股票型证券投资基金

【2014】第一季度报告

基金管理人:上投摩根基金管理有限公司
基金托管人:中国建设银行股份有限公司
报告送出日期:二〇一四年四月十九日

§1重要提示

基金管理人的董事会及董事保证本报告所载资料不存在虚假记载、误导性陈述或重大遗漏,并对其内容的真实性、准确性和完整性承担个别及连带责任。

基金托管人中国建设银行股份有限公司根据本基金合同规定,于2014年4月18日复核了本报告中的财务指标、净值表现和投资组合报告等内容,保证复核内容不存在虚假记载、误导性陈述或者重大遗漏。

基金管理人承诺以诚实信用、勤勉尽责的原则管理和运用基金资产,但不保证基金一定盈利。

基金的过往业绩并不代表其未来表现。投资有风险,投资者在作出投资决策前应仔细阅读本基金的招募说明书。

本报告中财务资料未经审计。

本报告期自2014年1月1日起至3月31日止。

§2基金产品概况

基金简称	上投摩根阿尔法股票
基金主代码	377010
交易代码	377010
基金运作方式	契约型开放式
基金合同生效日	2005年10月11日
报告期末基金份额总额	833,390,660.44份
投资目标	本基金采用哑铃式投资技术(Barbell Approach),同步以"成长"与"价值"双重量化指标进行股票选择。在基于由下而上的择股流程中,精选个股,纪律执行,构造出相对均衡的不同风格类资产组合。同时结合公司质量、行业布局、风险因子等深入分析,对资产配置进行适度调整,努力控制投资组合的市场波动性,以求多空环境中都能创造超越业绩基准的主动管理回报。
投资策略	本基金充分借鉴摩根资产管理集团全球行之有效的投资理念和技术,依据中国资本市场的具体特征,引入集团在海外市场成功运作的"Dynamic Fund"基金产品概念。具体而言,本基金将以量化指标分析为基础,通过严格的证券选择,积极构建并持续优化"哑铃式"资产组合,结合严密的风险监控,不断谋求超越业绩比较基准的稳定回报。
业绩比较基准	沪深300指数收益率×80%+中债总指数收益率×20%
风险收益特征	本基金是股票型证券投资基金,属于证券投资基金中较高风险、较高收益的基金产品。
基金管理人	上投摩根基金管理有限公司
基金托管人	中国建设银行股份有限公司

§3主要财务指标和基金净值表现

3.1主要财务指标

单位:人民币元

主要财务指标	报告期(2014年1月1日-2014年3月31日)
1.本期已实现收益	29,689,982.11
2.本期利润	-256,941,055.41
3.加权平均基金份额本期利润	-0.2468
4.期末基金资产净值	1,698,173,662.77
5.期末基金份额净值	2.0377

注:本期已实现收益指基金本期利息收入、投资收益、其他收入(不含公允价值变动收益)扣除相关费用后的余额,本期利润为本期已实现收益加上本期公允价值变动收益。

上述基金业绩指标不包括持有人认购或交易基金的各项费用(例如,开放式基金的申购赎回费、红利再投资费、基金转换费等),计入费用后实际收益水平要低于所列数字。

3.2基金净值表现

3.2.1本报告期基金份额净值增长率及其与同期业绩比较基准收益率的比较

阶段	净值增长率①	净值增长率标准差②	业绩比较基准收益率③	业绩比较基准收益率标准差④	①-③	②-④
过去三个月	-11.78%	1.19%	-5.99%	0.95%	-5.79%	0.24%

3.2.2自基金合同生效以来基金份额累计净值增长率变动及其与同期业绩比较基准收益率变动的比较

上投摩根阿尔法股票型证券投资基金
份额累计净值增长率与业绩比较基准收益率历史走势对比图
(2005年10月11日至2014年3月31日)

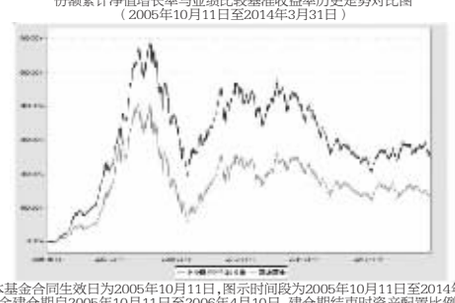

注:1. 本基金合同生效日为2005年10月11日,图示时间段为2005年10月11日至2014年3月31日。

2. 本基金建仓期自2005年10月11日至2006年4月10日,建仓期结束时资产配置比例符合本基金基金合同规定。

3. 本基金自2013年12月7日起,将基金业绩比较基准由"富时中国A全指×80%+同业存款利率×20%"变更为"沪深300指数收益率×80%+中债总指数收益率×20%"。

§4管理人报告

4.1基金经理(或基金经理小组)简介

姓名	职务	任本基金的基金经理期限		证券从业年限	说明
		任职日期	离任日期		
征茂平	本基金基金经理	2014-1-3		12年	征茂平先生自2001年3月至2004年3月在上海证大投资管理有限公司任高级研究员从事证券研究的工作;2004年3月至2005年4月在平安证券有限公司任高级研究员从事证券研究的工作;2005年5月至2008年5月在大成基金管理有限公司任研究员从事成长股票组合的管理工作;2008年5月起加入上投摩根基金管理有限公司,担任行业专家兼基金经理助理,自2013年7月起担