上投摩根双债增利债券型证券投资基金

【2014】第一季度报告

基金管理人:上投摩根基金管理有限公司
基金托管人:中国农业银行股份有限公司
报告送出日期:二〇一四年四月十九日

§1重要提示

基金管理人的董事会及董事保证本报告所载资料不存在虚假记载、误导性陈述或重大遗漏,并对其内容的真实性、准确性和完整性承担个别及连带责任。

基金托管人中国农业银行股份有限公司根据本基金合同规定,于2014年4月18日复核了本报告中的财务指标、净值表现和投资组合报告等内容,保证复核内容不存在虚假记载、误导性陈述或者重大遗漏。

基金管理人承诺以诚实信用、勤勉尽责的原则管理和运用基金资产,但不保证基金一定盈利。

基金的过往业绩并不代表其未来表现。投资有风险,投资者在作出投资决策前应仔细阅读本基金的招募说明书。

本报告中财务资料未经审计。

本报告期自2014年1月1日起至3月31日止。

§2基金产品概况

基金简称	上投双债增利债券型	
基金运作方式	契约型开放式	
基金合同生效日	2013年12月11日	
报告期末基金份额总额	60,930,681.33份	
投资目标	本基金以信用债和可转债为主要投资对象,在有效控制风险的基础上,力争获取超越业绩比较基准的投资收益。	
投资策略	本基金将判断宏观经济周期所处阶段,并依据经济周期理论,结合对证券市场的系统性风险以及未来一段时期内各大类资产风险和预期收益率的评估,制定本基金在股票、债券、现金等大类资产之间的配置比例、调整原则。 本基金将对不同类别固定收益品种的信用风险、税赋水平、市场流动性、市场风险等因素进行分析,研究同期限的国债、金融债、企业债、交易所和银行间市场投资品种的利差和变化趋势,评估不同债券板块之间的相对投资价值,确定债券类属配置策略,并根据市场变化及时进行调整。本基金秉持内在价值至上的投资理念,深入分析中国经济发展的价值型驱动因素,运用安全边际策略有效挖掘价值低估的各类投资品种。本基金在控制宏观经济趋势、产业发展周期等宏观经济环境变量基础上,考察公司的商业模式、管理能力、财务状况等影响企业持续经营的因素。然后综合运用量化价值模型来衡量公司的价格是高估还是低估;根据不同的产业和行业特征,本基金将有针对性地选用不同的P/B、P/E等乘数法和DCF增长模型建立股票选择池。	
业绩比较基准	中信标普全债指数	
基金管理人	上投摩根基金管理有限公司	
基金托管人	中国农业银行股份有限公司	
下属两级基金的基金简称	上投双债增利债券型A	上投双债增利债券型C
下属两级基金的交易代码	000377	000378
报告期末下属两级基金的份额总额	32,763,554.18份	28,167,127.15份

§3主要财务指标和基金净值表现

3.1主要财务指标

单位:人民币元

主要财务指标	报告期(2014年1月1日-2014年3月31日)	
	上投双债增利债券型A	上投双债增利债券型C
1.本期已实现收益	1,526,402.64	1,364,117.40
2.本期利润	1,504,851.41	1,343,578.02
3.加权平均基金份额本期利润	0.0123	0.0111
4.期末基金资产净值	33,277,680.67	28,576,231.15
5.期末基金份额净值	1.016	1.015

注:本期已实现收益指基金本期利息收入、投资收益、其他收入(不含公允价值变动收益)扣除相关费用后的余额,本期利润为本期已实现收益加上本期公允价值变动收益。

上述基金业绩指标不包括持有人认购或交易基金的各项费用(例如,开放式基金的申购赎回费、红利再投资费、基金转换费等),计入费用后实际收益水平要低于所列数字。

3.2基金净值表现

3.2.1本报告期基金份额净值增长率及其与同期业绩比较基准收益率的比较

上投双债增利债券型A:

阶段	净值增长率①	净值增长率标准差②	业绩比较基准收益率③	业绩比较基准收益率标准差④	①-③	②-④
过去三个月	1.30%	0.05%	1.42%	0.05%	-0.12%	0.00%

上投双债增利债券型C:

阶段	净值增长率①	净值增长率标准差②	业绩比较基准收益率③	业绩比较基准收益率标准差④	①-③	②-④
过去三个月	1.20%	0.05%	1.42%	0.05%	-0.22%	0.00%

3.2.2自基金合同生效以来基金份额累计净值增长率变动及其与同期业绩比较基准收益率变动的比较

上投摩根双债增利债券型证券投资基金
份额累计净值增长率与业绩比较基准收益率的历史走势对比图
(2013年12月11日至2014年3月31日)



注:本基金合同生效日为2013年12月11日,截至报告期末本基金合同生效未满一年。根据基金合同的规定,本基金建仓期自基金合同生效之日起六个月。本基金在本报告期尚处在建仓期内。

§4管理人报告

4.1基金经理(或基金经理小组)简介

姓名	职务	任本基金的基金经理期限		证券从业年限	说明
		任职日期	离任日期		
杨成	本基金基金经理	2013-12-11	-	7年	上海财经大学管理学硕士研究生,2007年至2010年期间任信诚基金管理有限公司固定收益分析师。2010年2月起加入上投摩根基金管理有限公司,任基金经理助理,主要负责固定收益方面投资研究的相关工作。2011年8月起任上投摩根强化回报债券型证券投资基金基金经理,2013年2月起担任上投摩根轮动添利债券型证券投资基金基金经理,2013年7月起任上投摩根天颐年丰混合型证券投资基金基金经理,2013年12月起同时担任上投摩根双债增利债券型证券投资基金基金经理。
马毅	本基金基金经理	2014-3-20	-	6年	2008年7月至2011年3月在华泰资产管理有限公司任投资经理;2011年4月至2012年5月在富国基金管理有限公司任年金投资经理兼研究员;2012年5月起加入上投摩根基金管理有限公司,担任投资经理一职,主要负责专户产品投资的工作。

注:1.任职日期和离任日期均指根据公司决定确定的聘任日期和解聘日期。

2.杨成先生为本基金首任基金经理,其任职日期指本基金基金合同生效之日。

3.证券从业的含义遵从行业协会《证券业从业人员资格管理办法》的相关规定。

2.报告期内本基金运作遵规守信情况说明

在本报告期内,基金管理人不存在损害基金份额持有人利益的行为,勤勉尽责地为基金份额持有人谋求利益。基金管理人遵守了《证券投资基金法》及其他有关法律法规、《上投摩根双债增利债券型证券投资基金基金合同》的规定。基金经理对个股和投资组合的比例遵循了投资决策委员会的授权限制,基金投资比例符合基金合同和法律法规的要求。

4.3 公平交易专项说明

4.3.1 公平交易制度的执行情况

报告期内,本公司继续贯彻落实《证券投资基金管理公司公平交易制度指导意见》等相关法律法规和公司内部公平交易流程的各项要求,严格规范境内上市股票、债券的一级市场申购和二级市场交易等活动,通过系统和人工相结合的方式进行交易执行和监控分析,以确保本公司管理的不同投资组合在授权、研究分析、投资决策、交易执行、业绩评估等投资管理活动相关的环节均得到公平对待。

对于交易所市场投资活动,本公司执行集中交易制度,确保不同投资组合在买卖同一证券时,按照时间优先、比例分配的原则在各投资组合间公平分配交易量;对于银行间市场投资活动,本公司通过对手库控制和交易室询价机制,严格防范对手风险并检查价格公允性;对于申购投资行为,本公司遵循价格优先、比例分配的原则,根据事前独立申报的价格和数量对交易结果进行公平分配。

报告期内,通过对不同投资组合之间的收益率差异比较、对同向交易和反向交易的交易时机和交易价差监控分析,未发现整体公平交易执行出现异常的情况。

4.3.2 异常交易行为的专项说明

报告期内,通过对交易价格、交易时间、交易方向等的分析,未发现有可能导致不公平交易和利益输送的异常交易行为。

所有投资组合参与的交易所公开竞价同日反向交易成交较少的单边交易量超过该证券当日成交量的5%的情形:无。

4.4报告期内基金的投资策略和业绩表现说明

4.4.1报告期内基金投资策略和运作分析

2014年1季度,收益率曲线出现陡峭化下行,核心因素在于资金面宽松超预期以及较为有利的供需格局,基本面数据与个别地区地产降价带来的经济悲观预期对于行情起到助推作用。本季度,基金管理人严格按照基金合同进行投资管理,以定存和信用债的投资获得组合的安全垫。

展望二季度,在稳增长政策预期下,债券供给可能增加,经济下滑预期可能改善、货币政策进一步放松的空间有限,下一阶段债券持有收益可能将重点来源于息票。本基金将重点关注息票类纯债的投资机会,提升组合收益的确定性,在控制利率风险与信用风险的基础上严格筛选个券,同时在可控仓位内捕捉债券资本利得与个股投资机会增厚组合收益。本基金将严格管理组合风险,在控制组合波动率中获得稳定回报。

4.4.2报告期内基金的业绩表现

本报告期本基金A类份额净值增长率为1.30%,本基金C类份额净值增长率为1.20%,同期业绩比较基准收益率为1.42%。

§5投资组合报告

5.1报告期末基金资产组合情况

序号	项目	金额(元)	占基金总资产的比例(%)
1	权益投资	2,397,200.00	3.73
	其中:股票	2,397,200.00	3.73
2	固定收益投资	32,794,515.76	51.00
	其中:债券	32,794,515.76	51.00
	资产支持证券	-	-
3	贵金属投资	-	-
4	金融衍生品投资	-	-
5	买入返售金融资产	23,200,000.00	36.08
	其中:买断式回购的买入返售金融资产	-	-
6	银行存款和结算备付金合计	2,264,242.64	3.52
7	其他资产	3,642,261.06	5.66
8	合计	64,298,219.46	100.00

注:截至2014年3月31日,双债增利A类资产净值为61,853,911.82元,上投摩根双债增利基金A类份额净值为1.016元,累计基金份额净值为1.016元;上投摩根双债增利基金B类份额净值为1.015元,累计基金份额净值为1.015元。

5.2报告期末按行业分类的股票投资组合

代码	行业类别	公允价值(元)	占基金资产净值比例(%)
A	农、林、牧、渔业	-	-
B	采矿业	-	-
C	制造业	103,000.00	0.17
D	电力、热力、燃气及水生产和供应业	-	-
E	建筑业	-	-
F	批发和零售业	-	-
G	交通运输、仓储和邮政业	-	-
H	住宿和餐饮业	-	-
I	信息传输、软件和信息技术服务业	-	-
J	金融业	775,500.00	1.25
K	房地产业	1,518,700.00	2.46
L	租赁和商务服务业	-	-
M	科学研究和技术服务业	-	-
N	水利、环境和公共设施管理业	-	-
O	居民服务、修理和其他服务业	-	-
P	教育	-	-
Q	卫生和社会工作	-	-
R	文化、体育和娱乐业	-	-
S	综合	-	-
	合计	2,397,200.00	3.88

5.3报告期末按公允价值占基金资产净值比例大小排序的前十名股票投资明细

序号	股票代码	股票名称	数量(股)	公允价值(元)	占基金资产净值比例(%)
1	600048	保利地产	150,000	1,141,500.00	1.85
2	600016	民生银行	60,000	459,600.00	0.74
3	000024	招商地产	20,000	377,200.00	0.61
4	600030	中信证券	30,000	315,900.00	0.51
5	001696	宗申动力	20,000	103,000.00	0.17

5.4报告期末按债券品种分类的债券投资组合

序号	债券品种	公允价值(元)	占基金资产净值比例(%)
1	国家债券	3,341,000.00	5.40
2	央行票据	-	-
3	金融债券	-	-
	其中:政策性金融债	-	-
4	企业债券	29,453,515.76	47.62
5	企业短期融资券	-	-
6	中期票据	-	-
7	可转债	-	-
8	其他	-	-
9	合计	32,794,515.76	53.02

5.5报告期末按公允价值占基金资产净值比例大小排序的前五名债券投资明细

序号	债券代码	债券名称	数量(张)	公允价值(元)	占基金资产净值比例(%)
1	019307	13国债07	33,410	3,341,000.00	5.40
2	122200	12晋兰花	23,530	2,301,234.00	3.72
3	122191	12桂冠01	20,350	2,002,440.00	3.24
4	122086	11正泰债	19,840	1,983,603.20	3.21
5	111057	09宏城投	19,450	1,956,670.00	3.16

5.6报告期末按公允价值占基金资产净值比例大小排序的前十名资产支持证券投资明细

本基金本报告期末未持有资产支持证券。

5.7报告期末按公允价值占基金资产净值比例大小排序的前五名贵金属投资明细

本基金本报告期末未持有贵金属。

5.8报告期末按公允价值占基金资产净值比例大小排序的前五名权证投资明细

本基金本报告期末未持有权证。

5.9 报告期末本基金投资的股指期货交易情况说明

本基金本报告期末未持有股指期货。

5.10 报告期末本基金投资的国债期货交易情况说明

本基金本报告期末未持有国债期货。

5.11投资组合报告附注

5.11.1报告期内本基金投资的前十名证券的发行主体本期没有出现被监管部门立案调查,或在报告编制日前一年内受到公开谴责、处罚的情形。

5.11.2报告期内本基金投资的前十名股票中没有在基金合同规定备选股票库之外的股票。

5.11.3其他资产构成

序号	名称	金额(元)
1	存出保证金	3,093.01
2	应收证券清算款	2,956,503.94
3	应收股利	-
4	应收利息	660,896.39
5	应收申购款	21,767.72
6	其他应收款	-
7	待摊费用	-
8	其他	-
9	合计	3,642,261.06

5.11.4报告期末持有的处于转股期的可转换债券明细

本基金本报告期末未持有处于转股期的可转换债券。

5.11.5 报告期末前十名股票中存在流通受限情况的说明

本基金本报告期末未持有股票。

5.11.6投资组合报告附注的其他文字描述部分

因四舍五入原因,投资组合报告中分项之和与合计可能存在尾差。

§6开放式基金份额变动

单位:份

项目	上投双债增利债券型A	上投双债增利债券型C
报告期期初基金份额总额	148,550,258.19	149,850,010.31
报告期基金总申购份额	211,332.66	24,555.75
减:报告期基金总赎回份额	115,998,036.67	121,707,438.91
报告期基金拆分变动份额	-	-
报告期期末基金份额总额	32,763,554.18	28,167,127.15

§7 基金管理人运用固有资金投资本基金情况

无。

§8 备查文件目录

8.1备查文件目录

1. 中国证监会批准上投摩根双债增利债券型证券投资基金设立的文件;
2. 《上投摩根双债增利债券型证券投资基金基金合同》;
3. 《上投摩根双债增利债券型证券投资基金托管协议》;
4. 《上投摩根开放式基金业务规则》;
5. 基金管理人业务资格批件、营业执照;
6. 基金托管人业务资格批件和营业执照。

8.2存放地点

基金管理人或基金托管人处。

8.3查阅方式

投资者可在营业时间免费查阅,也可按工本费购买复印件。

上投摩根基金管理有限公司
二〇一四年四月十九日

上投摩根岁岁盈定期开放债券型证券投资基金

【2014】第一季度报告

基金管理人:上投摩根基金管理有限公司
基金托管人:交通银行股份有限公司
报告送出日期:二〇一四年四月十九日

§1重要提示

基金管理人的董事会及董事保证本报告所载资料不存在虚假记载、误导性陈述或重大遗漏,并对其内容的真实性、准确性和完整性承担个别及连带责任。

基金托管人交通银行股份有限公司根据本基金合同规定,于2014年4月18日复核了本报告中的财务指标、净值表现和投资组合报告等内容,保证复核内容不存在虚假记载、误导性陈述或者重大遗漏。

基金管理人承诺以诚实信用、勤勉尽责的原则管理和运用基金资产,但不保证基金一定盈利。

基金的过往业绩并不代表其未来表现。投资有风险,投资者在作出投资决策前应仔细阅读本基金的招募说明书。

本报告中财务资料未经审计。

本报告期自2014年1月1日起至3月31日止。

§2基金产品概况

基金简称	上投摩根岁岁盈定期开放债券	
基金运作方式	契约型开放式	
基金合同生效日	2013年8月28日	
报告期末基金份额总额	676,507,904.92份	
投资目标	在合理充分的定量分析及定性研究基础上,在风险可控的原则下,通过参与固定收益类资产的投资封闭运作,力争获取超越基准的稳健回报。	
投资策略	1.债券类属配置策略 本基金将对不同类型固定收益品种的信用风险、税赋水平、市场流动性、市场风险等因素进行分析,评估不同债券板块之间的相对投资价值,确定债券类属配置策略,并根据市场变化及时进行调整。 2.久期管理策略 本基金通过对影响债券投资的宏观经济变量和宏观经济政策等因素的综合分析,预测未来的市场利率的变动趋势,判断债券市场对上述因素及其变化的反应,并据此积极调整债券组合的久期。 3.收益率曲线策略 本基金在确定固定收益资产组合平均久期的基础上,将结合收益率曲线变化的预测,适时采用跟踪收益率曲线的骑乘策略或者基于收益率曲线变化的子弹、杠铃及梯形策略构造组合,并进行动态调整。 4.信用策略 本基金将利用内部信用评级体系对债券发行人及其发行的债券进行信用评估,并结合外部评级机构的信用评级,分析违约风险以及合理信用利差水平,判断债券的投资价值,谨慎选择债券发行人基本面良好、债券条款优惠的信用债进行投资。	
业绩比较基准	一年期银行定期存款利率(税后)+0.5%	
风险收益特征	本基金为债券型基金,属于证券投资基金中的较低风险品种,预期风险和预期收益高于货币市场基金,低于混合型基金和股票型基金。	
基金管理人	上投摩根基金管理有限公司	
基金托管人	交通银行股份有限公司	
下属两级基金的基金简称	上投摩根岁岁盈定期开放债券A	上投摩根岁岁盈定期开放债券C
下属两级基金的交易代码	000257	000258
报告期末下属两级基金的份额总额	656,605,817.08份	19,902,087.84份

§3主要财务指标和基金净值表现

3.1主要财务指标

单位:人民币元

主要财务指标	报告期(2014年1月1日-2014年3月31日)	
	上投摩根岁岁盈定期开放债券A	上投摩根岁岁盈定期开放债券C
1.本期已实现收益	5,938,554.24	160,103.96
2.本期利润	12,403,167.93	355,665.95
3.加权平均基金份额本期利润	0.0189	0.0179
4.期末基金资产净值	662,549,945.51	20,034,997.94
5.期末基金份额净值	1.009	1.007

注:本期已实现收益指基金本期利息收入、投资收益、其他收入(不含公允价值变动收益)扣除相关费用后的余额,本期利润为本期已实现收益加上本期公允价值变动收益。

上述基金业绩指标不包括持有人认购或交易基金的各项费用(例如,开放式基金的申购赎回费、红利再投资费、基金转换费等),计入费用后实际收益水平要低于所列数字。

3.2基金净值表现

3.2.1本报告期基金份额净值增长率及其与同期业绩比较基准收益率的比较

上投摩根岁岁盈定期开放债券A:

阶段	净值增长率①	净值增长率标准差②	业绩比较基准收益率③	业绩比较基准收益率标准差④	①-③	②-④
过去三个月	1.92%	0.12%	0.88%	0.01%	1.04%	0.11%

上投摩根岁岁盈定期开放债券C:

阶段	净值增长率①	净值增长率标准差②	业绩比较基准收益率③	业绩比较基准收益率标准差④	①-③	②-④
过去三个月	1.82%	0.12%	0.88%	0.01%	0.94%	0.11%

3.2.2自基金合同生效以来基金份额累计净值增长率变动及其与同期业绩比较基准收益率变动的比较

上投摩根岁岁盈定期开放债券型证券投资基金
份额累计净值增长率与业绩比较基准收益率的历史走势对比图
(2013年8月28日至2014年3月31日)



注:本基金合同生效日为2013年8月28日,截至报告期末本基金合同生效未满一年。本基金建仓期自2013年8月28日至2014年2月27日,建仓期结束时资产配置比例符合本基金基金合同规定。

§4管理人报告

4.1基金经理(或基金经理小组)简介

姓名	职务	任本基金的基金经理期限		证券从业年限	说明
		任职日期	离任日期		
赵峰	本基金基金经理	2013-8-28	-	11年	上海财经大学金融学硕士。2003年4月至2006年5月在申银万国证券研究所担任研究员负责债券研究方面的工作;2006年6月至2011年3月在富国基金管理有限公司担任投资经理负责债券投资方面的工作;2011年4月加入上投摩根基金管理有限公司,2011年9月起任上投摩根强化回报债券型证券投资基金基金经理,2012年6月起任上投摩根分红添利债券型证券投资基金基金经理,2013年7月起任上投摩根天颐年丰混合型证券投资基金基金经理,2013年8月起同时担任上投摩根岁岁盈定期开放债券型证券投资基金基金经理。

注:1.任职日期和离任日期均指根据公司决定确定的聘任日期和解聘日期。

2.赵峰先生为本基金首任基金经理,其任职日期指本基金基金合同生效之日。

3.证券从业的含义遵从行业协会《证券业从业人员资格管理办法》的相关规定。

4.2报告期内本基金运作遵规守信情况说明

在本报告期内,基金管理人不存在损害基金份额持有人利益的行为,勤勉尽责地为基金份额持有人谋求利益。基金管理人遵守了《证券投资基金法》及其他有关法律法规、《上投摩根岁岁盈定期开放债券型证券投资基金基金合同》的规定。基金经理对个股和投资组合的比例遵循了投资决策委员会的授权限制,基金投资比例符合基金合同和法律法规的要求。

4.3 公平交易专项说明

4.3.1 公平交易制度的执行情况

报告期内,本公司继续贯彻落实《证券投资基金管理公司公平交易制度指导意见》等相关法律法规和公司内部公平交易流程的各项要求,严格规范境内上市股票、债券的一级市场申购和二级市场交易等活动,通过系统和人工相结合的方式进行交易执行和监控分析,以确保本公司管理的不同投资组合在授权、研究分析、投资决策、交易执行、业绩评估等投资管理活动相关的环节均得到公平对待。

对于交易所市场投资活动,本公司执行集中交易制度,确保不同投资组合在买卖同一证券时,按照时间优先、比例分配的原则在各投资组合间公平分配交易量;对于银行间市场投资活动,本公司通过对手库控制和交易室询价机制,严格防范对手风险并检查价格公允性;对于申购投资行为,本公司遵循价格优先、比例分配的原则,根据事前独立申报的价格和数量对交易结果进行公平分配。

报告期内,通过对不同投资组合之间的收益率差异比较、对同向交易和反向交易的交易时机和交易价差监控分析,未发现整体公平交易执行出现异常的情况。

4.3.2 异常交易行为的专项说明

报告期内,通过对交易价格、交易时间、交易方向等的分析,未发现有可能导致不公平交易和利益输送的异常交易行为。

所有投资组合参与的交易所公开竞价同日反向交易成交较少的单边交易量超过该证券当日成交量的5%的情形:无。

4.4报告期内基金的投资策略和业绩表现说明

4.4.1报告期内基金投资策略和运作分析

2014年一季度经济增长下滑趋势明显,促发了小规模财政刺激托底,货币政策未见明显松动,仍以保持适度流动性为主。一季度债市在资金宽松的推动下总体上涨,利率品种短端收益率下行较多,中长端收益率变动较小,收益率曲线陡峭化趋势明显。信用品种受益于影子银行收缩收益率出现较大幅度下行,超日债的实质违约并未推升信用利差,反倒助涨了市场对城投债的投资热情,信用风险偏好向准政府信用集中,产业债、民企债流动性仍较差。总体来看,政府选择通过财政刺激而非货币扩张来托底经济,控制影子银行的无序扩张促使融资需求转向标准化债市,债市供给尤其是信用债供给显著放量。出于对信用风险和流动性风险的担忧,本基金在一季度减持中低等级城投债,增持了金融债,对股票的配置拖累了基金净值增长。

展望二季度,经济能否企稳的关键在于社会融资总量能否放量,进而对增长形成支撑。“宽财政、中货币”的政策组合将加剧资金供需的紧张,基于此判断,本基金将继续加强流动性管理,减少信用风险暴露,提高组合的流动性,重点关注长期利率品种和可转债的交易性机会,力争在整体低风险可控的前提下增进持有人回报。

4.4.2报告期内基金的业绩表现

本报告期本基金份额净值增长率为1.92%,同期业绩比较基准收益率为0.88%。

§5投资组合报告

5.1报告期末基金资产组合情况

序号	项目	金额(元)	占基金总资产的比例(%)
1	权益投资	-	-
	其中:股票	-	-
2	固定收益投资	1,121,334,978.30	97.41
	其中:债券	1,121,334,978.30	97.41
	资产支持证券	-	-
3	贵金属投资	-	-
4	金融衍生品投资	-	-
5	买入返售金融资产	-	-
	其中:买断式回购的买入返售金融资产	-	-
6	银行存款和结算备付金合计	6,499,437.78	0.56
7	其他资产	23,337,320.50	2.03
8	合计	1,151,171,736.58	100.00

注:截至2014年3月31日,上投摩根岁岁盈定期开放债券型证券投资基金资产净值为682,584,943.45元,上投摩根岁岁盈基金A类份额净值为1.009元,累计基金份额净值为1.009元;上投摩根岁岁盈C类份额净值为1.007元,累计基金份额净值为1.007元。

5.2报告期末按行业分类的股票投资组合

本基金本报告期末未持有股票。

5.3报告期末按公允价值占基金资产净值比例大小排序的前十名股票投资明细

本基金本报告期末未持有股票。

5.4报告期末按债券品种分类的债券投资组合

序号	债券品种	公允价值(元)	占基金资产净值比例(%)
1	国家债券	50,221,884.80	7.36
2	央行票据	-	-
3	金融债券	111,116,000.00	16.28
	其中:政策性金融债	81,046,000.00	11.87
4	企业债券	678,755,093.50	99.44
5	企业短期融资券	221,027,000.00	32.38
6	中期票据	60,215,000.00	8.82
7	可转债	-	-
8	其他	-	-
9	合计	1,121,334,978.30	164.28

5.5报告期末按公允价值占基金资产净值比例大小排序的前五名债券投资明细

序号	债券代码	债券名称	数量(张)	公允价值(元)	占基金资产净值比例(%)
1	140203	14国开03	500,000	50,455,000.00	7.39
2	140205	14国开05	300,000	30,591,000.00	4.48
3	126018	08江铜债	340,350	30,284,343.00	4.44
4	041351034	13本钢CP001	300,000	30,207,000.00	4.43
5	041360049	13川水电CP001	300,000	30,189,000.00	4.42

5.6报告期末按公允价值占基金资产净值比例大小排序的前十名资产支持证券投资明细

本基金本报告期末未持有资产支持证券。

5.7报告期末按公允价值占基金资产净值比例大小排序的前五名贵金属投资明细

本基金本报告期末未持有贵金属。

5.8报告期末按公允价值占基金资产净值比例大小排序的前五名权证投资明细

本基金本报告期末未持有权证。

5.9 报告期末本基金投资的股指期货交易情况说明

本基金本报告期末未持有股指期货。

5.10 报告期末本基金投资的国债期货交易情况说明

本基金本报告期末未持有国债期货。

5.11投资组合报告附注

5.11.1报告期内本基金投资的前十名证券的发行主体本期没有出现被监管部门立案调查,或在报告编制日前一年内受到公开谴责、处罚的情形。

5.11.2报告期内本基金投资的前十名股票没有超出基金合同规定的备选股票库。

5.11.3其他资产构成

序号	名称	金额(元)
1	存出保证金	52,136.08
2	应收证券清算款	-
3	应收股利	-
4	应收利息	23,285,184.42
5	应收申购款	-
6	其他应收款	-
7	待摊费用	-
8	其他	-
9	合计	23,337,320.50

5.11.4报告期末持有的处于转股期的可转换债券明细

本基金本报告期末未持有处于转股期的可转换债券。

5.11.5 报告期末前十名股票中存在流通受限情况的说明

本基金本报告期末未持有股票。

5.11.6投资组合报告附注的其他文字描述部分

因四舍五入原因,投资组合报告中分项之和与合计可能存在尾差。

§6开放式基金份额变动

单位:份

项目	上投摩根岁岁盈定期开放债券A	上投摩根岁岁盈定期开放债券C
报告期期初基金份额总额	656,605,817.08	19,902,087.84
报告期基金总申购份额	-	-
减:报告期基金总赎回份额	-	-
报告期基金拆分变动份额	-	-
报告期期末基金份额总额	656,605,817.08	19,902,087.84

§7 基金管理人运用固有资金投资本基金情况

无。

§8 备查文件目录

8.1备查文件目录

1. 中国证监会批准上投摩根岁岁盈定期开放债券型证券投资基金设立的文件;
2. 《上投摩根岁岁盈定期开放债券型证券投资基金基金合同》;
3. 《上投摩根岁岁盈定期开放债券型证券投资基金托管协议》;
4. 《上投摩根开放式基金业务规则》;
5. 基金管理人业务资格批件、营业执照;
6. 基金托管人业务资格批件和营业执照。

8.2存放地点

基金管理人或基金托管人处。

8.3查阅方式

投资者可在营业时间免费查阅,也可按工本费购买复印件。

上投摩根基金管理有限公司
二〇一四年四月十九日

上投摩根天颐年丰混合型证券投资基金

【2014】第一季度报告

基金管理人:上投摩根基金管理有限公司
基金托管人:中国建设银行股份有限公司
报告送出日期:二〇一四年四月十九日

§1重要提示

基金管理人的董事会及董事保证本报告所载资料不存在虚假记载、误导性陈述或重大遗漏,并对其内容的真实性、准确性和完整性承担个别及连带责任。

基金托管人中国建设银行股份有限公司根据本基金合同规定,于2014年4月18日复核了本报告中的财务指标、净值表现和投资组合报告等内容,保证复核内容不存在虚假记载、误导性陈述或者重大遗漏。

基金管理人承诺以诚实信用、勤勉尽责的原则管理和运用基金资产,但不保证基金一定盈利。

基金的过往业绩并不代表其未来表现。投资有风险,投资者在作出投资决策前应仔细阅读本基金的招募说明书。

本报告中财务资料未经审计。

本报告期自2014年1月1日起至3月31日止。

§2基金产品概况

基金简称	上投摩根天颐年丰混合
基金主代码	000125
交易代码	000125
基金运作方式	契约型开放式
基金合同生效日	2013年7月18日
报告期末基金份额总额	202,293,550.95份
投资目标	在有效控制风险的前提下,追求基金资产的稳健增值,力争为投资者提供稳定的现金分红。
投资策略	1.资产配置策略:本基金管理人将采用严格的仓位控制策略,根据基金单位净值的变化和对未来市场的判断,灵活控制股票仓位,控制下行风险。具体而言,本基金将以每一个会计年度作为仓位控制策略执行的周期,即:以上一年度年末的基金单位净值作为基准,根据基金当前净值与本年度单位累计分红金额之和确定股票仓位上限。 2.债券投资策略:本基金将在控制市场风险与流动性风险的前提下,根据对财政政策、货币政策的深入分析以及对宏观经济的持续跟踪,结合不同债券品种的到期收益率、流动性、市场规模等情况,灵活运用久期策略、期限结构配置策略、信用债策略、可转债策略等多种投资策略,实施积极主动的组合管理,并根据对债券收益率曲线形态、息差变化的预测,对债券组合进行动态调整。 3.股票投资策略:本基金将采用自下而上的分析方法,以企业基本面研究为核心,并结合股票价值评估,精选具有较强竞争优势且估值合理的股票构建投资组合。
业绩比较基准	一年期银行定期存款利率(税后)+1%
风险收益特征	本基金属于混合型基金产品,预期风险和收益水平低于股票型基金,高于债券型基金和货币市场基金,属于中等风险收益水平的基金产品。
基金管理人	上投摩根基金管理有限公司
基金托管人	中国建设银行股份有限公司

§3主要财务指标和基金净值表现

3.1主要财务指标

单位:人民币元

主要财务指标	报告期(2014年1月1日-2014年3月31日)
1.本期已实现收益	-1,728,586.05
2.本期利润	-1,172,922.51
3.加权平均基金份额本期利润	-0.0047
4.期末基金资产净值	200,666,473.94
5.期末基金份额净值	0.992

注:本期已实现收益指基金本期利息收入、投资收益、其他收入(不含公允价值变动收益)扣除相关费用后的余额,本期利润为本期已实现收益加上本期公允价值变动收益。

上述基金业绩指标不包括持有人认购或交易基金的各项费用(例如,开放式基金的申购赎回费、红利再投资费、基金转换费等),计入费用后实际收益水平要低于所列数字。

3.2基金净值表现

3.2.1本报告期基金份额净值增长率及其与同期业绩比较基准收益率的比较

阶段	净值增长率①	净值增长率标准差②	业绩比较基准收益率③	业绩比较基准收益率标准差④	①-③	②-④
过去三个月	-0.50%	0.14%	1.00%	0.01%	-1.50%	0.13%

3.2.2自基金合同生效以来基金份额累计净值增长率变动及其与同期业绩比较基准收益率变动的比较

上投摩根天颐年丰混合型证券投资基金
份额累计净值增长率与业绩比较基准收益率历史走势对比图
(2013年7月18日至2014年3月31日)



注:本基金合同生效日为2013年7月18日,截至报告期末本基金合同生效未满一年。

本基金建仓期自2013年7月18日至2014年1月17日,建仓期结束时资产配置比例符合本基金基金合同规定。

§4管理人报告

4.1基金经理(或基金经理小组)简介

姓名	职务	任本基金的基金经理期限		证券从业年限	说明
		任职日期	离任日期		
赵峰	本基金基金经理	2013-7-18	-	11年	上海财经大学金融学硕士。2003年4月至